



RELATÓRIO RESUMIDO DA EXECUÇÃO ORÇAMENTÁRIA
DO GOVERNO FEDERAL
E OUTROS DEMONSTRATIVOS

Brasília
Dezembro 2007

PRESIDENTE DA REPÚBLICA
Luiz Inácio Lula da Silva

MINISTRO DE ESTADO DA FAZENDA
Guido Mantega

SECRETÁRIO-EXECUTIVO
Nelson Machado

SECRETÁRIO DO TESOIRO NACIONAL
Arno Hugo Augustin Filho

SECRETÁRIOS-ADJUNTOS DO TESOIRO NACIONAL
Líscio Fábio de Brasil Camargo
Marcus Pereira Aucélio
Paulo Fontoura Valle
Eduardo Coutinho Guerra

COORDENADOR-GERAL DE CONTABILIDADE
Paulo Henrique Feijó da Silva

COORDENADOR DE CONTABILIDADE
Gilvan da Silva Dantas

GERENTE DE INFORMAÇÕES CONTÁBEIS
Maria Amélia Fonseca Lemos

EQUIPE TÉCNICA
Alvaro Henrique de Aquino
Herick Marques Caminha Junior
Iramar Rodrigues Cordeiro
Sandro Rodrigues Costa
Tiago Maranhão Barreto Pereira

Endereço Eletrônico: www.tesouro.fazenda.gov.br
Correio Eletrônico: geinc.ccont.df.stn@fazenda.gov.br

Esplanada dos Ministérios, Bloco P, Edifício Anexo ao Ministério da Fazenda, Ala A, Térreo
70048-900 – Brasília - DF



PORTARIA Nº 43, DE 29 DE JANEIRO DE 2008

O SECRETÁRIO DO TESOURO NACIONAL, no uso das atribuições que lhe confere a Portaria nº 403, de 2 de dezembro de 2005, do MF, e

Considerando o disposto no § 3º do art. 165 da Constituição Federal;

Considerando o estabelecido nos arts. 2º, 52 e 53 da Lei Complementar nº 101, de 4 de maio de 2000;

Considerando o disposto no inciso I do art. 4º do Decreto nº 3.589, de 6 de setembro de 2000, e no inciso I do art. 17 da Lei nº 10.180, de 6 de fevereiro de 2001, que conferem à Secretaria do Tesouro Nacional, do Ministério da Fazenda, a condição de órgão central do Sistema de Contabilidade Federal;

Considerando as competências do órgão central do Sistema de Contabilidade Federal, estabelecidas no art. 5º do Decreto nº 3.589, de 6 de setembro de 2000, complementadas pelo disposto nos incisos I e II do art. 24 do Decreto nº 825, de 28 de maio de 1993, e no inciso XIX do art. 10 do Anexo I do Decreto nº 6.102, de 30 de abril de 2007, resolve:

Art. 1º Divulgar o Relatório Resumido da Execução Orçamentária do Governo Federal, de acordo com as Portarias nº 633, de 30 de agosto de 2006, e nº 559, de 21 de agosto de 2007, da STN, com informações realizadas e registradas no SIAFI pelos órgãos e entidades da Administração Pública, relativo ao mês de dezembro de 2007, os Balanços Financeiro e Patrimonial das empresas que integram o SIAFI na modalidade total, outros demonstrativos da execução orçamentária e respectivas notas explicativas.

Art. 2º Esta Portaria entra em vigor na data de sua publicação.

ARNO HUGO AUGUSTIN FILHO



PORTARIA Nº 52, DE 1º DE FEVEREIRO DE 2008

O SECRETÁRIO DO TESOURO NACIONAL, no uso das atribuições que lhe confere a Portaria nº 403, de 2 de dezembro de 2005, do MF, e

Considerando o disposto no § 3º do art. 165 da Constituição Federal;

Considerando o estabelecido nos arts. 2º, 52 e 53 da Lei Complementar nº 101, de 4 de maio de 2000;

Considerando o disposto no inciso I do art. 4º do Decreto nº 3.589, de 6 de setembro de 2000, e no inciso I do art. 17 da Lei nº 10.180, de 6 de fevereiro de 2001, que conferem à Secretaria do Tesouro Nacional, do Ministério da Fazenda, a condição de órgão central do Sistema de Contabilidade Federal;

Considerando as competências do órgão central do Sistema de Contabilidade Federal, estabelecidas no art. 5º do Decreto nº 3.589, de 6 de setembro de 2000, complementadas pelo disposto nos incisos I e II do art. 24 do Decreto nº 825, de 28 de maio de 1993, e no inciso XIX do art. 10 do Anexo I do Decreto nº 6.102, de 30 de abril de 2007, resolve:

Art. 1º Divulgar o Anexo XIII – Demonstrativo da Projeção Atuarial do Regime Próprio de Previdência Social dos Servidores Públicos, que compõe o Relatório Resumido da Execução Orçamentária do Governo Federal relativo ao mês de dezembro de 2007, em complementação à Portaria nº 43, de 29 de janeiro de 2008, da STN, publicada no Diário Oficial da União nº 21, de 30 de janeiro de 2008, Seção 1, p. 26.

Art. 2º Divulgar o Anexo XVIII – Demonstrativo Simplificado do Relatório Resumido da Execução Orçamentária, que compõe o Relatório Resumido da Execução Orçamentária do Governo Federal relativo ao mês de dezembro de 2007, em substituição ao demonstrativo anteriormente divulgado pela Portaria nº 43, de 29 de janeiro de 2008, da STN, publicada no Diário Oficial da União nº 21, de 30 de janeiro de 2008, Seção 1, p. 26.

Art. 3º Esta Portaria entra em vigor na data de sua publicação.

ARNO HUGO AUGUSTIN FILHO



PORTARIA Nº 91, DE 28 DE FEVEREIRO DE 2008

O SECRETÁRIO DO TESOURO NACIONAL, SUBSTITUTO, no uso das atribuições que lhe confere a Portaria nº 403, de 2 de dezembro de 2005, do MF, e

Considerando o disposto no § 3º do art. 165 da Constituição Federal;

Considerando o estabelecido nos arts. 2º, 52 e 53 da Lei Complementar nº 101, de 4 de maio de 2000;

Considerando o disposto no inciso I do art. 4º do Decreto nº 3.589, de 6 de setembro de 2000, e no inciso I do art. 17 da Lei nº 10.180, de 6 de fevereiro de 2001, que conferem à Secretaria do Tesouro Nacional, do Ministério da Fazenda, a condição de órgão central do Sistema de Contabilidade Federal;

Considerando as competências do órgão central do Sistema de Contabilidade Federal, estabelecidas no art. 5º do Decreto nº 3.589, de 6 de setembro de 2000, complementadas pelo disposto nos incisos I e II do art. 24 do Decreto nº 825, de 28 de maio de 1993, e no inciso XIX do art. 10 do Anexo I do Decreto nº 6.313, de 19 de dezembro de 2007, resolve:

Art. 1º Divulgar o Relatório Resumido da Execução Orçamentária do Governo Federal, de acordo com a Portaria nº 575, de 30 de agosto de 2007, da STN, com informações realizadas e registradas no SIAFI pelos órgãos e entidades da Administração Pública, relativo ao mês de janeiro de 2008, os Balanços Financeiro e Patrimonial das empresas que integram o SIAFI na modalidade total, outros demonstrativos da execução orçamentária e respectivas notas explicativas.

Art. 2º Divulgar o Anexo V - Demonstrativo das Receitas e Despesas Previdenciárias do Regime Próprio dos Servidores Públicos e o Anexo XVIII - Demonstrativo Simplificado do Relatório Resumido da Execução Orçamentária, que compõem o Relatório Resumido da Execução Orçamentária do Governo Federal relativo ao mês de dezembro de 2007, em substituição aos demonstrativos anteriormente publicados pela Portaria nº 43, de 29 de janeiro de 2008, da STN, publicada no Diário Oficial da União nº 21, de 30 de janeiro de 2008, Seção 1, p. 26.

Art. 3º Divulgar a Tabela 9 - Demonstrativo das Receitas e Despesas da União e a Tabela 9-A - Demonstrativo das Receitas Desvinculadas por Força de Dispositivo Constitucional, que acompanham o Relatório Resumido da Execução Orçamentária do Governo Federal relativo ao mês de dezembro de 2007, em substituição aos demonstrativos anteriormente publicados pela Portaria nº 43, de 29 de janeiro de 2008, da STN, publicada no Diário Oficial da União nº 21, de 30 de janeiro de 2008, Seção 1, p. 26.

Art. 4º Esta Portaria entra em vigor na data de sua publicação.

LÍSCIO FÁBIO DE BRASIL CAMARGO



PORTARIA Nº 165, DE 27 DE MARÇO DE 2008

O SECRETÁRIO DO TESOURO NACIONAL, no uso das atribuições que lhe confere a Portaria nº 403, de 2 de dezembro de 2005, do MF, e

Considerando o disposto no § 3º do art. 165 da Constituição Federal;

Considerando o estabelecido nos arts. 2º, 52 e 53 da Lei Complementar nº 101, de 4 de maio de 2000;

Considerando o disposto no inciso I do art. 4º do Decreto nº 3.589, de 6 de setembro de 2000, e no inciso I do art. 17 da Lei nº 10.180, de 6 de fevereiro de 2001, que conferem à Secretaria do Tesouro Nacional, do Ministério da Fazenda, a condição de órgão central do Sistema de Contabilidade Federal;

Considerando as competências do órgão central do Sistema de Contabilidade Federal, estabelecidas no art. 5º do Decreto nº 3.589, de 6 de setembro de 2000, complementadas pelo disposto nos incisos I e II do art. 24 do Decreto nº 825, de 28 de maio de 1993, e no inciso XIX do art. 10 do Anexo I do Decreto nº 6.313, de 19 de dezembro de 2007, resolve:

Art. 1º Divulgar o Relatório Resumido da Execução Orçamentária do Governo Federal, de acordo com a Portaria nº 575, de 30 de agosto de 2007, da STN, com informações realizadas e registradas no SIAFI pelos órgãos e entidades da Administração Pública, relativo ao mês de fevereiro de 2008, os Balanços Financeiro e Patrimonial das empresas que integram o SIAFI na modalidade total, outros demonstrativos da execução orçamentária e respectivas notas explicativas.

Art. 2º Divulgar o Anexo VIII - Demonstrativo do Resultado Primário, integrante do Relatório Resumido da Execução Orçamentária do Governo Federal relativo ao mês de dezembro de 2007, em substituição ao demonstrativo anteriormente publicado pela Portaria nº 43, de 29 de janeiro de 2008, da STN, publicada no Diário Oficial da União nº 21, de 30 de janeiro de 2008, Seção 1, p. 26.

Art. 3º Esta Portaria entra em vigor na data de sua publicação.

ARNO HUGO AUGUSTIN FILHO

SUMÁRIO

| | |
|--|-----------|
| Notas Explicativas..... | 7 |
| I - RELATÓRIO RESUMIDO DA EXECUÇÃO ORÇAMENTÁRIA DO GOVERNO FEDERAL..... | 10 |
| Anexo I – Balanço Orçamentário da União..... | 11 |
| Anexo II – Demonstrativo da Execução das Despesas por Função/Subfunção..... | 15 |
| Anexo III – Demonstrativo da Receita Corrente Líquida..... | 42 |
| Anexo IV – Demonstrativo das Receitas e Despesas Previdenciárias do Regime Geral de Previdência Social – União..... | 43 |
| Anexo V – Demonstrativo das Receitas e Despesas Previdenciárias do Regime Próprio dos Servidores Públicos..... | 44 |
| Anexo VI – Demonstrativo do Resultado Nominal..... | 45 |
| Anexo VIII – Demonstrativo do Resultado Primário da União..... | 46 |
| Anexo IX – Demonstrativo dos Restos a Pagar por Poder e Órgão..... | 47 |
| Anexo X – Demonstrativo das Receitas e Despesas com Manutenção e Desenvolvimento do Ensino..... | 50 |
| Anexo XI – Demonstrativo das Receitas de Operações de Crédito e Despesas de Capital | 52 |
| Anexo XII – Demonstrativo da Projeção Atuarial do Regime Geral de Previdência Social | 53 |
| Anexo XII – Demonstrativo da Projeção Atuarial do Regime Próprio de Previdência Social dos Servidores Públicos | 55 |
| Anexo XIV – Demonstrativo da Receita de Alienação de Ativos e Aplicação dos Recursos..... | 56 |
| Anexo XV – Demonstrativo das Despesas com Saúde..... | 57 |
| Anexo XVIII – Demonstrativo Simplificado do Relatório Resumido da Execução Orçamentária..... | 58 |
| II - OUTROS DEMONSTRATIVOS DA EXECUÇÃO ORÇAMENTÁRIA DO GOVERNO FEDERAL..... | 60 |

| | |
|---|-----|
| Tabela 1 – Balanço Financeiro da União..... | 61 |
| Tabela 2 – Demonstrativo dos Restos a Pagar por Grupo de Despesa..... | 63 |
| Tabela 3 – Demonstrativo dos Restos a Pagar por Destinação de Recurso..... | 55 |
| Tabela 4 – Balanço Patrimonial da União..... | 69 |
| Tabela 5 – Demonstração das Variações Patrimoniais da União..... | 71 |
| Tabela 6 – Balanço Financeiro das Empresas Públicas..... | 73 |
| Tabela 7 – Balanço Patrimonial das Empresas Públicas..... | 75 |
| Tabela 8 – Demonstrativo das Receitas e Despesas de Refinanciamento da Dívida Pública..... | 77 |
| Tabela 9 – Demonstrativo das Receitas e Despesas da União..... | 78 |
| Tabela 9-A – Demonstrativo das Receitas Desvinculadas por Força de Dispositivo Constitucional..... | 79 |
| Tabela 10 – Demonstrativo das Despesas por Poder e Órgão..... | 84 |
| Tabela 11 – Demonstrativo das Despesas por Unidade Orçamentária..... | 87 |
| Tabela 12 – Demonstrativo das Despesas da União por Programa..... | 106 |
| Tabela 13 – Demonstrativo das Despesas da União por Fonte de Recurso..... | 121 |
| Tabela 14 – Demonstrativo das Despesas de Pessoal e Encargos Sociais por Elemento de Despesa e Tipo de Administração..... | 125 |
| Tabela 15 – Demonstrativo da Relação entre Despesa de Pessoal e Receita Corrente Líquida..... | 127 |
| Tabela 16 – Demonstrativo das Despesas com Recursos da CPMF por Programa..... | 129 |
| Tabela 17 – Demonstrativo das Receitas e Despesas Previdenciárias..... | 131 |



NOTAS EXPLICATIVAS

1. Os demonstrativos, Anexos I a VI, VIII a IX, XI a XV, e XVIII, apresentados nesta publicação, foram aprovados pela Portaria nº 633, de 30 de agosto de 2006, da STN. O Anexo X teve a sua forma de elaboração alterada pela Portaria nº 559, de 21 de agosto de 2007, da STN. Os outros demonstrativos da execução orçamentária, Tabelas 1 a 17, são divulgados conforme os incisos I e II do art. 24 do Decreto nº 825, de 28 de maio de 1993, e também o compromisso do Tesouro Nacional de dar continuidade à transparência das contas públicas aos órgãos de controle e à sociedade.
2. Os Balanços e os demonstrativos da Execução Orçamentária referem-se, exclusivamente, aos Orçamentos Fiscal e da Seguridade Social, no âmbito da Administração Pública Federal.
3. Consideram-se Orçamentos Fiscal e da Seguridade Social o conjunto de dotações estabelecidas para as unidades orçamentárias pela Lei Orçamentária Anual nº 11.451, de 7 de fevereiro de 2007, acrescidas dos créditos adicionais abertos até 31 de dezembro. Esta composição está estruturada em:
 - 3.1. Órgãos da Administração Direta, compreendendo inclusive os valores relativos às despesas de transferências para entidades não contempladas nos Orçamentos Fiscal e da Seguridade Social;
 - 3.2. Fundos Especiais;
 - 3.3. Entidades da Administração Indireta, tais como:
 - 3.3.1. Fundações;
 - 3.3.2. Autarquias;
 - 3.3.3. Empresas Públicas dependentes; e
 - 3.3.4. Sociedades de Economia Mista dependentes.
4. Na fórmula da dotação inicial constam contas de detalhamento, para que seja possível evidenciar a dotação inicial detalhada, lançada no SIAFI até o nível de modalidade.
5. Considera-se como execução orçamentária da despesa a ocorrência do estágio da liquidação, efetivado ou não o seu respectivo pagamento.
6. Esta publicação apresenta três situações distintas:
 - 6.1. Balanços Orçamentário, Financeiro, Patrimonial e das Variações Patrimoniais, consolidados na gestão Orçamentos Fiscal e da Seguridade Social;
 - 6.2. Realização das receitas e despesas de refinanciamento da dívida pública da União; e
 - 6.3. Realização das receitas e despesas da União, excetuando-se nessas demonstrações o refinanciamento da dívida pública da União.
7. Nos Anexos I, II e IX e nas Tabelas 1, 5, 10, 11, 12 e 13 são destacadas as operações intra-orçamentárias às quais se referem as Portarias Interministeriais nº 688, de 14 de outubro de 2005, e nº 338, de 26 de abril de 2006, da STN e da SOF, e a Portaria nº 869, de 15 de dezembro de 2005, da STN. No Anexo III, as operações intra-orçamentárias são excluídas conforme o § 3º do art. 2º da Lei Complementar nº 101, de 4 de maio de 2000.



8. A Tabela 9-A - Demonstrativo das Receitas Desvinculadas por Força de Dispositivo Constitucional apresenta a desvinculação de receitas da União - DRU aplicada aos recursos da Seguridade Social. Nos termos da Emenda Constitucional nº 42, de 19 de dezembro de 2003, são desvinculados vinte por cento da receita da União proveniente das seguintes contribuições sociais:

- a) Contribuição para o Financiamento da Seguridade Social;
- b) Cota-Parte da Contribuição Sindical;
- c) Contribuição sobre os Concursos de Prognósticos;
- d) Contribuições para os Programas de Integração Social e de Formação do Patrimônio do Servidor Público;
- e) Contribuição Social sobre o Lucro Líquido das Pessoas Jurídicas; e
- f) Contribuição sobre Movimentação Financeira ou Transmissão de Valores e de Crédito de Natureza Financeira (exclusive a parcela destinada ao Fundo de Combate e Erradicação da Pobreza).

Sobre as Contribuições Previdenciárias para o Regime Geral de Previdência Social não se aplica a desvinculação de recursos com base no inciso XI do art. 167 da Constituição. Por analogia, também não se aplica a mesma desvinculação sobre as receitas de Contribuição para o Plano de Seguridade Social do Servidor. Quanto à receita de Contribuição para o Salário-Educação, a exceção decorre do disposto no § 2º do art. 76 do ADCT. No demonstrativo consta nota explicativa com memória de cálculo das receitas desvinculadas por força de dispositivo constitucional.

9. Foi incluído novo quadro no Anexo XV - "Demonstrativo das Despesas com Saúde" com o propósito de evidenciar a execução dos restos a pagar inscritos com disponibilidade financeira de recursos vinculados à saúde.

10. Com a edição dos Decretos nº 6.129, de 20 de junho de 2007, e nº 6.134, de 26 de junho de 2007, a Fundação Instituto de Pesquisa Econômica Aplicada - IPEA passou a integrar, como entidade vinculada, a estrutura organizacional da Secretaria de Planejamento de Longo Prazo da Presidência da República. Dessa forma, no Siafi, essa entidade encontra-se vinculada ao Órgão Superior 20101 - Presidência da República, e não mais ao 20113 - Ministério do Planejamento, Orçamento e Gestão.

11. A divergência na inscrição de restos a pagar, entre o Relatório de Gestão Fiscal Consolidado de 2006, divulgado pela Portaria nº 114, de 27 de fevereiro de 2007, da STN, e o Relatório Resumido da Execução Orçamentária de dezembro de 2007, é oriunda de variações cambiais e critério de apuração. Os números do Relatório de Gestão Fiscal foram identificados em contas que compõem o Balanço Patrimonial ao final do exercício. Já os divulgados neste Relatório, foram apurados por meio de contas de controle orçamentário, inviabilizando a identificação da totalidade dos valores anteriormente divulgados, uma vez que não há, ainda, correlação direta entre as informações registradas. A divergência nos valores entre os meses de novembro e dezembro decorre de variações cambiais.

12. O valor da coluna da previsão atualizada da receita apresenta-se menor do que o da dotação atualizada da despesa em decorrência da abertura de créditos adicionais com a utilização de superávit financeiro, apurado no Balanço Patrimonial de 2006, proveniente de receitas orçamentárias previstas e efetivamente arrecadadas em exercícios anteriores a 2007.

13. Os valores totais apresentados nos demonstrativos deste Relatório poderão eventualmente divergir do somatório das partes em função de arredondamentos.



14. Estas informações estão disponíveis na Internet no seguinte endereço:
www.tesouro.fazenda.gov.br/contabilidade_governamental/gestao_orcamentaria.asp.



MINISTÉRIO DA FAZENDA



I - RELATÓRIO RESUMIDO DA EXECUÇÃO ORÇAMENTÁRIA DO GOVERNO FEDERAL



GOVERNO FEDERAL
RELATÓRIO RESUMIDO DA EXECUÇÃO ORÇAMENTÁRIA
BALANÇO ORÇAMENTÁRIO
ORÇAMENTOS FISCAL E DA SEGURIDADE SOCIAL
JANEIRO A DEZEMBRO DE 2007/BIMESTRE NOVEMBRO-DEZEMBRO

RREO - Anexo I (LRF, art. 52, inciso I, alíneas "a" e "b" do inciso II e § 1º)

R\$ milhares

| RECEITAS | PREVISÃO INICIAL | PREVISÃO ATUALIZADA (a) | RECEITAS REALIZADAS | | | | SALDO A REALIZAR (a-c) |
|---|------------------|-------------------------|---------------------|---------|--------------------|---------|------------------------|
| | | | No Bimestre (b) | % (b/a) | Até o Bimestre (c) | % (c/a) | |
| RECEITAS (Exceto Intra-Orçamentárias) (1) | 870.392.236 | 870.758.247 | 137.528.864 | 15,79 | 864.829.047 | 99,32 | 5.929.200 |
| RECEITAS CORRENTES | 658.799.139 | 659.158.017 | 133.205.278 | 20,21 | 658.884.417 | 99,96 | 273.600 |
| RECEITA TRIBUTÁRIA | 201.070.003 | 201.089.203 | 39.046.863 | 19,42 | 199.600.618 | 99,26 | 1.488.585 |
| Impostos | 197.217.866 | 197.217.866 | 38.612.195 | 19,58 | 195.546.271 | 99,15 | 1.671.595 |
| Taxas | 3.852.136 | 3.871.336 | 434.668 | 11,23 | 4.054.347 | 104,73 | (183.010) |
| RECEITA DE CONTRIBUIÇÕES | 371.260.748 | 371.312.668 | 72.595.063 | 36,98 | 364.728.144 | 98,23 | 6.584.525 |
| Contribuições Sociais | 359.181.785 | 359.233.705 | 70.498.831 | 19,62 | 352.482.489 | 98,12 | 6.751.217 |
| Contribuições Econômicas | 12.078.963 | 12.078.963 | 2.096.232 | 17,35 | 12.245.655 | 101,38 | (166.692) |
| RECEITA PATRIMONIAL | 43.917.223 | 43.917.223 | 5.979.803 | 13,62 | 34.851.252 | 79,36 | 9.065.971 |
| Receitas Imobiliárias | 432.958 | 432.958 | 95.236 | 22,00 | 481.052 | 111,11 | (48.094) |
| Receitas de Valores Mobiliários | 19.153.560 | 19.153.560 | 3.132.566 | 16,36 | 15.276.402 | 79,76 | 3.877.158 |
| Receita de Concessões e Permissões | 3.618.439 | 3.618.439 | 915.373 | 25,30 | 2.054.730 | 56,79 | 1.563.708 |
| Compensações Financeiras | 20.692.586 | 20.692.586 | 1.833.025 | 8,86 | 17.025.681 | 82,28 | 3.666.905 |
| Outras Receitas Patrimoniais | 19.681 | 19.681 | 3.604 | 18,31 | 13.387 | 68,02 | 6.294 |
| RECEITA AGROPECUÁRIA | 26.540 | 26.540 | 4.855 | 18,29 | 19.662 | 74,09 | 6.878 |
| Receita da Produção Vegetal | 19.175 | 19.175 | 3.478 | 18,14 | 11.320 | 59,03 | 7.855 |
| Receita da Produção Animal e Derivados | 7.328 | 7.328 | 1.378 | 18,81 | 8.315 | 113,47 | (987) |
| Outras Receitas Agropecuárias | 37 | 37 | (1) | (3,09) | 28 | 74,44 | 10 |
| RECEITA INDUSTRIAL | 687.611 | 670.611 | 96.319 | 14,36 | 380.182 | 56,69 | 290.429 |
| Receita da Indústria de Transformação | 687.611 | 670.611 | 96.319 | 14,36 | 380.182 | 56,69 | 290.429 |
| RECEITA DE SERVIÇOS | 25.941.510 | 25.917.664 | 3.487.793 | 13,46 | 27.252.414 | 105,15 | (1.334.750) |
| TRANSFERÊNCIAS CORRENTES | 327.559 | 328.604 | 73.962 | 22,51 | 205.827 | 62,64 | 122.777 |
| Transferências Intergovernamentais | 35 | 35 | 0 | 0,00 | 0 | 0,00 | 35 |
| Transferências de Instituições Privadas | 64.470 | 64.470 | 27.088 | 42,02 | 65.331 | 101,34 | (861) |
| Transferências do Exterior | 132.319 | 132.319 | 6.904 | 5,22 | 28.139 | 21,27 | 104.181 |
| Transferências de Pessoas | 866 | 866 | 112 | 12,94 | 471 | 54,35 | 396 |
| Transferências de Convênios | 129.270 | 130.315 | 39.859 | 30,59 | 111.356 | 85,45 | 18.959 |
| Transferências para o Combate à Fome | 598 | 598 | 61 | 10,24 | 531 | 88,69 | 68 |
| RECEITAS CORRENTES A CLASSIFICAR | 0 | 0 | (1.745) | 0,00 | 0 | 0,00 | 0 |
| OUTRAS RECEITAS CORRENTES | 15.567.944 | 15.895.505 | 11.920.618 | 74,99 | 31.846.318 | 200,35 | (15.950.813) |
| Multas e Juros de Mora | 9.125.358 | 9.125.358 | 2.549.195 | 27,94 | 13.454.496 | 147,44 | (4.329.138) |
| Indenizações e Restituições | 1.088.122 | 1.206.914 | 485.130 | 40,20 | 2.532.848 | 209,86 | (1.325.935) |
| Receita da Dívida Ativa | 1.111.251 | 1.111.251 | 418.827 | 37,69 | 3.564.714 | 320,78 | (2.453.463) |
| Receitas Correntes Diversas¹ | 4.243.214 | 4.451.983 | 8.467.467 | 190,20 | 12.294.259 | 276,15 | (7.842.277) |
| RECEITAS DE CAPITAL | 211.593.097 | 211.600.229 | 4.323.586 | 2,04 | 205.944.630 | 97,33 | 5.655.600 |
| OPERAÇÕES DE CRÉDITO | 155.080.999 | 155.088.132 | (3.465.405) | (2,23) | 156.523.727 | 100,93 | (1.435.595) |
| Operações de Crédito Internas | 151.044.971 | 151.044.971 | (3.673.294) | (2,43) | 155.644.682 | 103,05 | (4.599.711) |
| Operações de Crédito Externas | 4.036.028 | 4.043.161 | 207.889 | 5,14 | 879.044 | 21,74 | 3.164.116 |
| ALIENACAO DE BENS | 2.405.529 | 2.405.529 | 531.451 | 22,09 | 1.376.866 | 57,24 | 1.028.663 |
| Alienação de Bens Móveis | 2.307.805 | 2.307.805 | 521.674 | 22,60 | 1.293.284 | 56,04 | 1.014.521 |
| Alienação de Bens Imóveis | 97.724 | 97.724 | 9.777 | 10,00 | 83.582 | 85,53 | 14.142 |
| AMORTIZAÇÕES DE EMPRÉSTIMOS | 20.547.145 | 20.547.145 | 2.320.365 | 11,29 | 21.271.664 | 103,53 | (724.519) |
| TRANSFERÊNCIAS DE CAPITAL | 88.069 | 88.069 | 8.829 | 10,03 | 467.769 | 531,14 | (379.701) |
| Transferências do Exterior | 15.504 | 15.504 | 0 | 0,00 | 0 | 0,00 | 15.504 |
| Transferência de Outras Instituições Públicas | 0 | 0 | 7 | 0,00 | 419.120 | 0,00 | (419.120) |
| Transferências de Convênios | 72.565 | 72.565 | 8.822 | 12,16 | 48.123 | 66,32 | 24.442 |
| OUTRAS RECEITAS DE CAPITAL | 33.471.355 | 33.471.355 | 4.928.346 | 207,38 | 26.304.603 | 78,59 | 7.166.751 |
| Resultado do Banco Central do Brasil | 4.852.000 | 4.852.000 | 0 | 0,00 | 0 | 0,00 | 4.852.000 |
| Remuneração das Disponibilidades | 28.617.817 | 28.617.817 | 4.925.422 | 17,21 | 26.300.302 | 91,90 | 2.317.515 |
| Receitas de Capital Diversas² | 1.538 | 1.538 | 2.924 | 190,17 | 4.301 | 279,74 | (2.764) |

FONTE: SIAFI - STN/CONT/GEINC

Continua (1/3)



GOVERNO FEDERAL
RELATÓRIO RESUMIDO DA EXECUÇÃO ORÇAMENTÁRIA
BALANÇO ORÇAMENTÁRIO
ORÇAMENTOS FISCAL E DA SEGURIDADE SOCIAL
JANEIRO A DEZEMBRO DE 2007/BIMESTRE NOVEMBRO-DEZEMBRO

| RREO - Anexo I (LRF, art. 52, inciso I, alíneas "a" e "b" do inciso II e § 1º) | | | | | | | R\$ milhares |
|--|----------------------|-------------------------|---------------------|--------------|----------------------|---------------|------------------------|
| RECEITAS | PREVISÃO INICIAL | PREVISÃO ATUALIZADA (a) | RECEITAS REALIZADAS | | | | SALDO A REALIZAR (a-c) |
| | | | No Bimestre (b) | % (b/a) | Até o Bimestre (c) | % (c/a) | |
| RECEITAS (Intra-Orçamentárias) (II) | 0 | 0 | 1.999.855 | 0,00 | 8.281.669 | 0,00 | (8.281.669) |
| RECEITAS CORRENTES | 0 | 0 | 1.999.855 | 0,00 | 8.281.669 | 0,00 | (8.281.669) |
| RECEITA TRIBUTÁRIA | 0 | 0 | (36) | 0,00 | (318) | 0,00 | 318 |
| Impostos | 0 | 0 | (44) | 0,00 | (479) | 0,00 | 479 |
| Taxas | 0 | 0 | 8 | 0,00 | 161 | 0,00 | (161) |
| RECEITA DE CONTRIBUIÇÕES | 0 | 0 | 1.957.997 | 0,00 | 8.079.066 | 0,00 | (8.079.066) |
| Contribuições Sociais | 0 | 0 | 1.957.997 | 0,00 | 8.079.066 | 0,00 | (8.079.066) |
| RECEITA PATRIMONIAL | 0 | 0 | 1.118 | 0,00 | 35.400 | 0,00 | (35.400) |
| Receitas Imobiliárias | 0 | 0 | 194 | 0,00 | 550 | 0,00 | (550) |
| Receitas de Valores Mobiliários | 0 | 0 | 899 | 0,00 | 34.781 | 0,00 | (34.781) |
| Receita de Concessões e Permissões | 0 | 0 | 25 | 0,00 | 69 | 0,00 | (69) |
| Compensações Financeiras | 0 | 0 | 0 | 0,00 | 0 | 0,00 | 0 |
| RECEITA INDUSTRIAL | 0 | 0 | 25.447 | 0,00 | 124.255 | 0,00 | (124.255) |
| Receita da Indústria de Transformação | 0 | 0 | 25.447 | 0,00 | 124.255 | 0,00 | (124.255) |
| RECEITA DE SERVIÇOS | 0 | 0 | 14.188 | 0,00 | 41.287 | 0,00 | (41.287) |
| OUTRAS RECEITAS CORRENTES | 0 | 0 | 1.140 | 0,00 | 1.980 | 0,00 | (1.980) |
| Multas e Juros de Mora | 0 | 0 | (46) | 0,00 | (1.650) | 0,00 | 1.650 |
| Indenizações e Restituições | 0 | 0 | 338 | 0,00 | 1.971 | 0,00 | (1.971) |
| Receitas Correntes Diversas ¹ | 0 | 0 | 849 | 0,00 | 1.658 | 0,00 | (1.658) |
| SUBTOTAL DAS RECEITAS (III) = (I + II) | 870.392.236 | 870.758.247 | 139.528.719 | 16,02 | 873.110.716 | 100,27 | (2.352.469) |
| OPERAÇÕES DE CRÉDITO - REFINANCIAMENTO (IV) | 655.751.150 | 655.751.150 | 48.570.680 | 7,41 | 378.715.865 | 57,75 | 277.035.286 |
| Operações de Crédito Internas | 655.751.150 | 655.751.150 | 48.570.680 | 7,41 | 372.423.612 | 56,79 | 283.327.538 |
| Mobiliária | 655.751.150 | 655.751.150 | 48.570.680 | 7,41 | 372.423.612 | 56,79 | 283.327.538 |
| Operações de Crédito Externas | 0 | 0 | 0 | 0,00 | 6.292.252 | 0,00 | (6.292.252) |
| Mobiliária | 0 | 0 | 0 | 0,00 | 6.292.252 | 0,00 | (6.292.252) |
| SUBTOTAL COM REFINANCIAMENTO (V) = (III + IV) | 1.526.143.386 | 1.526.509.397 | 188.099.399 | 12,32 | 1.251.826.581 | 82,01 | 274.682.817 |
| DÉFICIT (VI) | - | - | - | - | - | - | - |
| TOTAL (VII) = (V + VI) | 1.526.143.386 | 1.526.509.397 | 188.099.399 | 12,32 | 1.251.826.581 | 82,01 | 274.682.817 |
| SALDO DE EXERCÍCIOS ANTERIORES | - | - | - | - | 108.453.336 | - | - |

FONTE: SIAFI - STN/CCONT/GEINC

Continua (2/3)

¹ Nas Receitas Correntes Diversas estão incluídas as Receitas Correntes a Classificar.

² Nas Receitas de Capital Diversas estão incluídas Outras Receitas.



GOVERNO FEDERAL
RELATÓRIO RESUMIDO DA EXECUÇÃO ORÇAMENTÁRIA
BALANÇO ORÇAMENTÁRIO
ORÇAMENTOS FISCAL E DA SEGURIDADE SOCIAL
JANEIRO A DEZEMBRO DE 2007/BIMESTRE NOVEMBRO-DEZEMBRO

| RREO - Anexo I (LRF, art. 52, inciso I, alíneas "a" e "b" do inciso II e § 1º) | | | | | | | | | | R\$ milhares |
|--|------------------------|----------------------------|---------------------------------|---------------------|-----------------------|---------------------|-----------------------|---|----------|-------------------------------|
| DESPESAS | DOTAÇÃO INICIAL (d) | CRÉDITOS ADICIONAIS (e) | DOTAÇÃO ATUALIZADA (f)=(d+e) | DESPESAS EMPENHADAS | | DESPESAS EXECUTADAS | | | | SALDO A EXECUTAR (f-(j+k)) |
| | | | | No Bimestre (g) | Até o Bimestre (h) | LIQUIDADAS | | INSCRITAS EM RESTOS A PAGAR NÃO PROCESSADOS (k) | %(j+k)/f | |
| | | | | | | No Bimestre (i) | Até o Bimestre (j) | | | |
| DESPESAS (Exceto Intra-Orçamentárias) (VIII) | 891.761.491 | 37.915.417 | 929.676.908 | 47.581.440 | 838.505.253 | 147.576.377 | 790.710.476 | 47.793.543 | 90,19 | 91.172.889 |
| DESPESAS CORRENTES | 697.858.976 | 18.195.142 | 716.054.118 | 38.011.867 | 677.477.295 | 128.331.662 | 657.267.239 | 20.208.836 | 94,61 | 38.578.043 |
| PESSOAL E ENCARGOS SOCIAIS | 118.733.836 | 614.416 | 119.348.252 | 8.646.417 | 117.831.855 | 24.625.306 | 116.668.822 | 1.162.709 | 98,73 | 1.516.720 |
| JUROS E ENCARGOS DA DÍVIDA | 165.867.305 | 2.315.777 | 168.183.082 | (27.057.681) | 140.311.784 | 16.675.205 | 140.078.870 | 232.914 | 83,43 | 27.871.298 |
| OUTRAS DESPESAS CORRENTES | 413.257.836 | 15.264.949 | 428.522.785 | 56.423.132 | 419.333.655 | 87.031.151 | 400.519.548 | 18.813.212 | 97,86 | 9.190.025 |
| Transferência a Estados, DF e Municípios | 140.249.159 | 5.065.056 | 145.314.215 | 6.438.582 | 144.368.146 | 32.192.946 | 136.429.677 | 7.938.173 | 99,35 | 946.365 |
| Benefícios Previdenciários | 176.658.993 | 1.312.237 | 177.971.231 | 34.622.722 | 177.696.340 | 34.625.918 | 177.696.332 | 8 | 99,85 | 274.891 |
| Demais Despesas Correntes | 96.349.683 | 8.887.656 | 105.237.339 | 15.361.827 | 97.269.169 | 20.212.288 | 86.393.539 | 10.875.031 | 92,43 | 7.968.769 |
| DESPESAS DE CAPITAL | 168.193.962 | 22.116.293 | 190.310.255 | 9.569.573 | 161.027.958 | 19.244.714 | 133.443.236 | 27.584.708 | 84,61 | 29.282.311 |
| INVESTIMENTOS | 27.319.323 | 14.733.305 | 42.052.628 | 20.504.289 | 34.013.739 | 5.768.876 | 10.003.517 | 24.010.211 | 80,88 | 8.038.900 |
| INVERSÕES FINANCEIRAS | 31.510.883 | 7.172.924 | 38.683.807 | 258.642 | 29.920.897 | 5.404.511 | 26.581.719 | 3.339.175 | 77,35 | 8.762.912 |
| AMORTIZAÇÃO DA DÍVIDA | 109.363.756 | 210.063 | 109.573.820 | (11.193.358) | 97.093.322 | 8.071.328 | 96.858.000 | 235.322 | 88,61 | 12.480.498 |
| RESERVA DE CONTINGÊNCIA | 25.708.553 | (2.396.018) | 23.312.535 | 0 | 0 | 0 | 0 | 0 | 0,00 | 23.312.535 |
| DESPESAS (Intra-Orçamentárias) (IX) | 10.929.915 | 82.731 | 11.012.646 | 742.492 | 10.510.477 | 2.423.491 | 9.986.410 | 524.065 | 95,44 | 502.170 |
| DESPESAS CORRENTES | 9.983.568 | 148.216 | 10.131.784 | 803.991 | 9.631.524 | 2.306.244 | 9.331.510 | 300.013 | 95,06 | 500.262 |
| PESSOAL E ENCARGOS SOCIAIS | 9.331.780 | 148.182 | 9.479.962 | 641.082 | 9.046.232 | 2.191.791 | 8.900.415 | 145.817 | 95,42 | 433.729 |
| OUTRAS DESPESAS CORRENTES | 651.788 | 35 | 651.823 | 162.910 | 585.291 | 114.453 | 431.095 | 154.196 | 89,79 | 66.532 |
| Demais Despesas Correntes | 651.788 | 35 | 651.823 | (31.235.791) | 585.291 | (14.017.181) | 431.095 | 154.196 | 89,79 | 66.532 |
| DESPESAS DE CAPITAL | 946.347 | (65.486) | 880.861 | (61.499) | 878.953 | 117.247 | 654.900 | 224.053 | 99,78 | 1.908 |
| INVESTIMENTOS | 15.564 | (350) | 15.214 | 7.417 | 13.388 | 4.801 | 8.758 | 4.630 | 88,00 | 1.826 |
| INVERSÕES FINANCEIRAS | 930.783 | (65.136) | 865.647 | (68.916) | 865.565 | 112.446 | 646.143 | 219.422 | 99,99 | 82 |
| SUBTOTAL DAS DESPESAS (X) = (VIII + IX) | 902.691.406 | 37.998.147 | 940.689.553 | 48.323.933 | 849.015.730 | 149.999.868 | 800.696.886 | 48.317.609 | 90,25 | 91.675.058 |
| AMORTIZAÇÃO DA DÍVIDA - | | | | | | | | | | |
| REFINANCIAMENTO (XI) | 623.451.680 | 0 | 623.451.680 | (247.018.156) | 374.783.316 | 32.870.650 | 374.783.316 | 0 | 60,11 | 248.668.364 |
| Amortização da Dívida Interna | 592.991.523 | 0 | 592.991.523 | (235.661.852) | 357.329.671 | 32.112.205 | 357.329.671 | 0 | 60,26 | 235.661.852 |
| Dívida Mobiliária | 592.990.520 | 0 | 592.990.520 | (235.661.779) | 357.328.741 | 32.112.049 | 357.328.741 | 0 | 60,26 | 235.661.779 |
| Outras Dívidas | 1.003 | 0 | 1.003 | (73) | 930 | 156 | 930 | 0 | 92,73 | 73 |
| Amortização da Dívida Externa | 30.460.157 | 0 | 30.460.157 | (11.356.304) | 17.453.645 | 758.445 | 17.453.645 | 0 | 57,30 | 13.006.512 |
| Dívida Mobiliária | 27.914.234 | 0 | 27.914.234 | (10.631.501) | 17.282.733 | 905.716 | 17.282.733 | 0 | 61,91 | 10.631.501 |
| Outras Dívidas | 2.545.923 | 0 | 2.545.923 | (724.803) | 170.912 | (147.270) | 170.912 | 0 | 6,71 | 2.375.011 |
| SUBTOTAL COM REFINANCIAMENTO (XII) = (X + XI) | 1.526.143.086 | 37.998.147 | 1.564.141.233 | (198.694.223) | 1.223.799.046 | 182.870.518 | 1.175.480.202 | 48.317.609 | 78,24 | 340.343.422 |
| SUPERÁVIT (XIII) | - | - | - | - | - | - | 28.028.769 | - | - | - |
| TOTAL (XIV) = (XII + XIII) | 1.526.143.086 | 37.998.147 | 1.564.141.233 | (198.694.223) | 1.223.799.046 | 182.870.518 | 1.203.508.972 | 48.317.609 | - | 340.343.422 |

FONTE: SIAFI - STN/CCONT/GEINC

(3/3)

Nota: Durante o exercício, somente as despesas liquidadas são consideradas executadas. No encerramento do exercício, as despesas não liquidadas inscritas em restos a pagar não processados são também consideradas executadas.

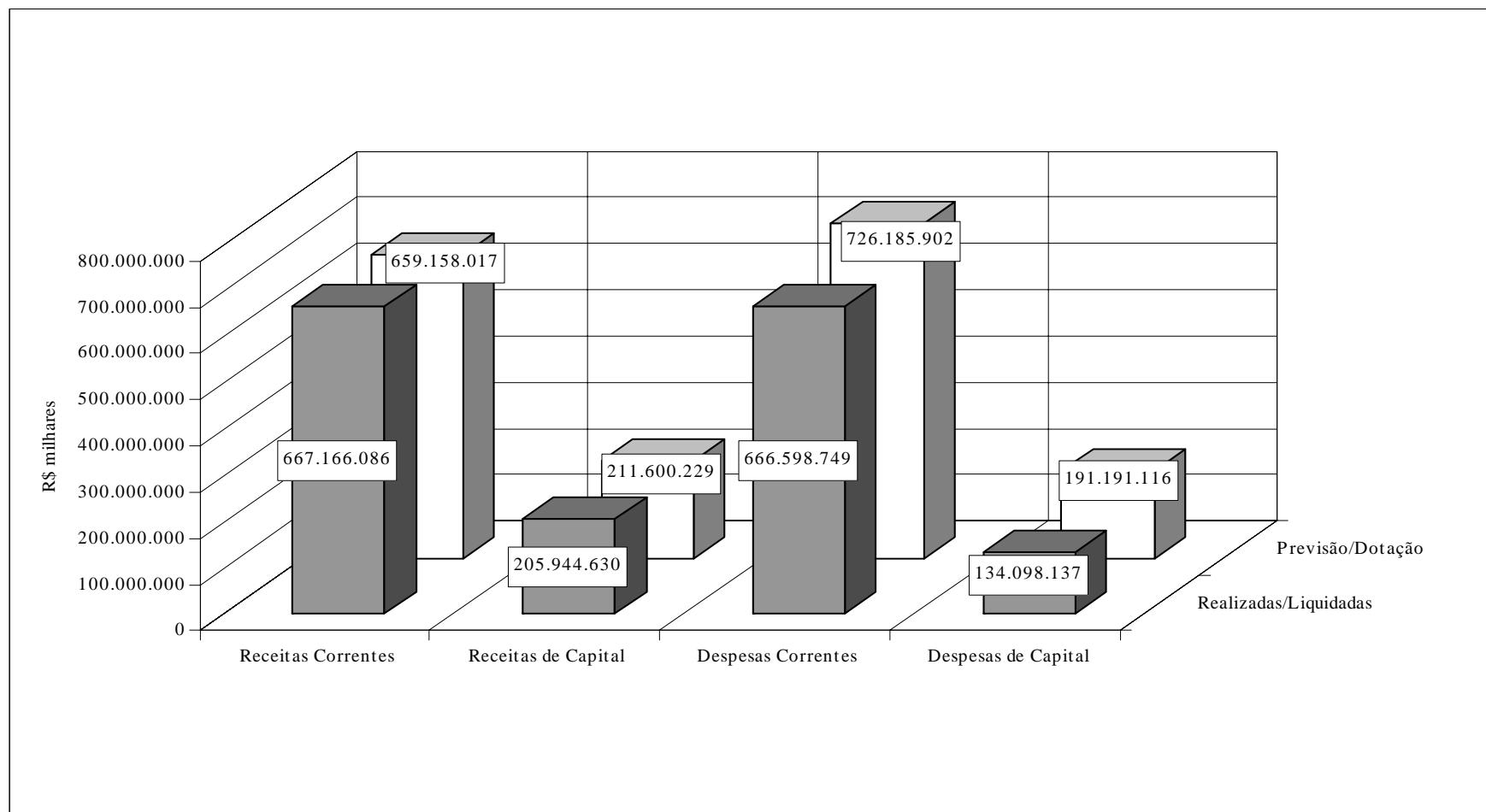
Dessa forma, para maior transparência, as despesas executadas estão segregadas em:

- a) Despesas liquidadas, consideradas aquelas em que houve a entrega do material ou serviço, nos termos do art. 63 da Lei 4.320/64;
- b) Despesas empenhadas mas não liquidadas, inscritas em restos a pagar não processados, consideradas liquidadas no encerramento do exercício, por força do art.35, inciso II da Lei 4.320/64.

PAULO HENRIQUE FEIJÓ DA SILVA
Coordenador-Geral de Contabilidade
Contador - CRC-DF 018805/O-0



GRÁFICO 1 - BALANÇO ORÇAMENTÁRIO DA UNIÃO
ORÇAMENTOS FISCAL E DA SEGURIDADE SOCIAL
JANEIRO A DEZEMBRO DE 2007/BIMESTRE NOVEMBRO-DEZEMBRO



FONTE: SIAFI - STN/CCONT/GEINC



MINISTÉRIO DA FAZENDA



GOVERNO FEDERAL
RELATÓRIO RESUMIDO DA EXECUÇÃO ORÇAMENTÁRIA
DEMONSTRATIVO DA EXECUÇÃO DAS DESPESAS POR FUNÇÃO/SUBFUNÇÃO
ORÇAMENTOS FISCAL E DA SEGURIDADE SOCIAL
JANEIRO A DEZEMBRO DE 2007/BIMESTRE NOVEMBRO-DEZEMBRO

RREO - Anexo II (LRF, Art. 52, inciso II, alínea "c")

R\$ milhares

| FUNÇÃO | DOTAÇÃO INICIAL | DOTAÇÃO ATUALIZADA (a) | DESPESAS EMPENHADAS | | DESPESAS EXECUTADAS | | | | | SALDO A EXECUTAR (a-(e+f)) |
|-------------------------|--------------------|------------------------|---------------------|--------------------|---------------------|--------------------|---|-----------------------|--------------|----------------------------|
| | | | No Bimestre (b) | Até o Bimestre (c) | No Bimestre (d) | Até o Bimestre (e) | INSCRITAS EM RESTOS A PAGAR NÃO PROCESSADOS (f) | % ((e+f)/total (e+f)) | % ((e+f)/a) | |
| Legislativa | 5.306.699 | 5.390.999 | 143.678 | 4.952.368 | 1.097.478 | 4.567.092 | 385.276 | 0,67 | 91,86 | 438.631 |
| Judiciaria | 16.342.546 | 16.395.895 | 2.213.584 | 16.059.113 | 3.528.142 | 14.998.059 | 1.061.052 | 2,18 | 97,95 | 336.784 |
| Essencial a Justica | 3.657.889 | 4.048.504 | 799.220 | 3.734.654 | 786.680 | 3.427.130 | 307.524 | 0,50 | 92,25 | 313.850 |
| Administracao | 14.951.739 | 15.770.170 | 3.652.081 | 14.105.523 | 3.167.667 | 12.312.153 | 1.793.327 | 1,82 | 89,44 | 1.664.690 |
| Defesa Nacional | 18.374.233 | 20.197.383 | 3.680.478 | 19.568.439 | 5.043.862 | 17.502.374 | 2.066.018 | 2,66 | 96,89 | 628.990 |
| Seguranca Publica | 4.821.478 | 5.973.224 | 742.426 | 5.293.156 | 1.222.946 | 4.615.930 | 677.226 | 0,69 | 88,61 | 680.068 |
| Relacoes Exteriores | 1.786.580 | 1.801.919 | 347.057 | 1.480.378 | 359.536 | 1.463.446 | 16.932 | 0,21 | 82,16 | 321.541 |
| Assistencia Social | 24.316.847 | 24.864.317 | 3.344.225 | 24.713.576 | 4.912.157 | 24.653.045 | 60.527 | 3,48 | 99,39 | 150.745 |
| Previdencia Social | 233.078.618 | 235.202.328 | 37.735.343 | 234.374.636 | 46.113.028 | 233.700.421 | 674.214 | 32,96 | 99,65 | 827.694 |
| Saude | 45.665.189 | 49.172.893 | 8.277.668 | 45.723.021 | 9.898.637 | 40.215.296 | 5.507.719 | 5,90 | 92,98 | 3.449.877 |
| Trabalho | 17.438.136 | 19.970.375 | 2.408.767 | 19.752.439 | 3.685.267 | 19.512.580 | 239.860 | 2,73 | 98,91 | 217.936 |
| Educacao | 22.322.539 | 25.042.078 | 5.012.929 | 24.353.401 | 6.520.592 | 21.388.770 | 2.964.306 | 3,29 | 97,25 | 689.001 |
| Cultura | 824.973 | 1.004.299 | 327.425 | 757.743 | 163.000 | 442.998 | 314.745 | 0,07 | 75,45 | 246.556 |
| Direitos da Cidadania | 989.284 | 1.310.440 | 346.351 | 947.054 | 259.051 | 662.283 | 284.762 | 0,11 | 72,27 | 363.395 |
| Urbanismo | 3.238.265 | 5.359.483 | 2.630.634 | 4.429.795 | 377.716 | 892.853 | 3.536.942 | 0,15 | 82,65 | 929.688 |
| Habitacao | 946.054 | 1.021.541 | 483.311 | 600.206 | 382 | 382 | 599.824 | 0,00 | 58,75 | 421.335 |
| Saneamento | 316.141 | 1.771.939 | 848.317 | 1.555.140 | 27.579 | 39.757 | 1.515.383 | 0,01 | 87,76 | 216.800 |
| Gestao Ambiental | 2.158.290 | 3.781.123 | 1.740.954 | 3.248.378 | 582.639 | 1.373.818 | 1.874.560 | 0,23 | 85,91 | 532.746 |
| Ciencia e Tecnologia | 4.315.036 | 4.603.410 | 1.359.736 | 4.328.570 | 1.024.012 | 3.323.543 | 1.005.028 | 0,51 | 94,03 | 274.840 |
| Agricultura | 14.040.018 | 15.824.299 | -35.868 | 11.345.129 | 2.036.914 | 7.995.794 | 3.348.872 | 1,18 | 71,69 | 4.479.633 |
| Organizacao Agraria | 4.234.069 | 5.148.859 | 1.988.662 | 4.853.515 | 1.915.596 | 3.547.870 | 1.305.630 | 0,64 | 94,26 | 295.359 |
| Industria | 1.991.939 | 2.965.606 | 1.427.445 | 2.820.877 | 1.499.929 | 2.739.669 | 81.197 | 0,50 | 95,12 | 144.741 |
| Comercio e Servicos | 4.165.251 | 4.427.365 | 552.905 | 2.877.336 | 616.321 | 1.545.951 | 1.331.384 | 0,25 | 64,99 | 1.550.030 |
| Comunicacoes | 690.004 | 1.040.387 | 455.020 | 905.942 | 150.475 | 490.760 | 415.182 | 0,08 | 87,08 | 134.445 |
| Energia | 750.013 | 754.203 | 118.094 | 542.750 | 133.582 | 430.216 | 112.534 | 0,07 | 71,96 | 211.454 |
| Transporte | 9.744.546 | 14.193.837 | 4.982.192 | 12.238.825 | 2.614.200 | 5.783.838 | 6.454.980 | 0,99 | 86,23 | 1.955.018 |
| Desporto e Lazer | 923.119 | 1.575.556 | 450.719 | 1.414.799 | 68.494 | 756.190 | 658.602 | 0,10 | 89,80 | 160.763 |
| Encargos Especiais | 420.046.823 | 429.620.729 | -37.709.422 | 382.038.968 | 52.193.986 | 372.314.669 | 9.724.003 | 50,00 | 88,92 | 47.582.057 |
| Atipica | 380 | 380 | 0 | 0 | 0 | 0 | 0 | 0,00 | 0,00 | 380 |
| Reserva de Contingencia | 25.254.706 | 22.456.012 | 0 | 0 | 0 | 0 | 0 | 0,00 | 0,00 | 22.456.012 |
| TOTAL | 902.691.406 | 940.689.553 | 48.323.933 | 849.015.730 | 149.999.868 | 800.696.886 | 48.317.609 | 111,98 | 90,25 | 91.675.059 |

FONTE: SIAFI - STN/CCONT/GEINC

Continua (1/26)



GOVERNO FEDERAL
RELATÓRIO RESUMIDO DA EXECUÇÃO ORÇAMENTÁRIA
DEMONSTRATIVO DA EXECUÇÃO DAS DESPESAS POR FUNÇÃO/SUBFUNÇÃO
ORÇAMENTOS FISCAL E DA SEGURIDADE SOCIAL
JANEIRO A DEZEMBRO DE 2007/BIMESTRE NOVEMBRO-DEZEMBRO

RREO - Anexo II (LRF, Art. 52, inciso II, alínea "c")

R\$ milhares

| FUNÇÃO/SUBFUNÇÃO (Despesas Exceto Intra-Orçamentárias) | DOTAÇÃO INICIAL | DOTAÇÃO ATUALIZADA (a) | DESPESAS EMPENHADAS | | DESPESAS EXECUTADAS | | | | | | SALDO A EXECUTAR (a-(e+f)) |
|---|--------------------|------------------------------|---------------------|------------------------|---------------------|-----------------------|---|------|--------|---------------------------|----------------------------------|
| | | | No Bimestre (b) | Até o Bimestre (c) | No Bimestre (d) | Até o Bimestre (e) | INSCRITAS EM RESTOS A PAGAR NÃO PROCESSADOS (f) | % | % | | |
| | | | | | | | | | | ((e+f)/ (total (e+f))) | |
| LEGISLATIVA | 4.683.695 | 4.767.395 | 169.636 | 4.362.697 | 940.547 | 4.002.226 | 360.472 | 0,55 | 91,51 | 404.698 | |
| Acao Legislativa | 3.577.140 | 3.644.065 | 63.140 | 3.386.011 | 765.256 | 3.138.478 | 247.533 | 0,43 | 92,92 | 258.054 | |
| Controle Externo | 548.375 | 547.710 | 38.771 | 546.348 | 112.796 | 524.960 | 21.388 | 0,07 | 99,75 | 1.362 | |
| Administracao Geral | 155.400 | 154.400 | 58.534 | 72.279 | 1.782 | 9.639 | 62.640 | 0,01 | 46,81 | 82.121 | |
| Tecnologia Da Informacao | 77.806 | 77.394 | 11.639 | 45.190 | 7.757 | 30.364 | 14.826 | 0,01 | 58,39 | 32.204 | |
| Formacao De Recursos Humanos | 11.936 | 11.186 | 512 | 4.819 | 1.292 | 3.963 | 855 | 0,00 | 43,08 | 6.368 | |
| Comunicacao Social | 400 | 400 | 0 | 0 | 0 | 0 | 0 | 0,00 | 0,00 | 400 | |
| Cooperacao Internacional | 135 | 799 | 492 | 552 | 533 | 552 | 0 | 0,00 | 69,07 | 247 | |
| Atencao Basica | 111.639 | 126.975 | 7.045 | 123.172 | 15.515 | 110.422 | 12.750 | 0,02 | 97,01 | 3.803 | |
| Assistencia Hospitalar E Ambulatorial | 8.325 | 8.325 | 0 | 2.268 | 0 | 2.268 | 0 | 0,00 | 27,25 | 6.057 | |
| Alimentacao E Nutricao | 168.417 | 172.480 | -3.991 | 168.489 | 33.268 | 168.134 | 355 | 0,02 | 97,69 | 3.991 | |
| Protecao E Beneficios Ao Trabalhador | 3.250 | 3.240 | -1.624 | 1.616 | 298 | 1.615 | 1 | 0,00 | 49,86 | 1.624 | |
| Ensino Superior | 1.000 | 1.000 | 0 | 0 | 0 | 0 | 0 | 0,00 | 0,00 | 1.000 | |
| Educacao Infantil | 17.232 | 16.782 | -4.882 | 11.900 | 2.049 | 11.776 | 124 | 0,00 | 70,91 | 4.882 | |
| Telecomunicacoes | 2.240 | 2.240 | 0 | 0 | 0 | 0 | 0 | 0,00 | 0,00 | 2.240 | |
| Outros Encargos Especiais | 400 | 400 | 0 | 54 | 0 | 54 | 0 | 0,00 | 13,40 | 346 | |
| JUDICIARIA | 14.246.238 | 14.299.599 | 1.999.168 | 14.071.244 | 3.038.834 | 13.063.636 | 1.007.606 | 1,78 | 98,40 | 228.357 | |
| Acao Judiciaria | 10.913.557 | 10.696.694 | 1.202.105 | 10.622.476 | 2.355.464 | 10.205.010 | 417.464 | 1,34 | 99,31 | 74.220 | |
| Administracao Geral | 2.170.904 | 2.433.343 | 625.856 | 2.323.928 | 496.970 | 1.926.975 | 396.953 | 0,29 | 95,50 | 109.415 | |
| Tecnologia Da Informacao | 242.346 | 226.520 | 124.856 | 205.205 | 19.160 | 57.056 | 148.149 | 0,03 | 90,59 | 21.314 | |
| Formacao De Recursos Humanos | 42.249 | 43.262 | 9.243 | 38.728 | 10.549 | 31.107 | 7.621 | 0,00 | 89,52 | 4.534 | |
| Comunicacao Social | 31.204 | 33.334 | 1.919 | 32.234 | 6.919 | 23.834 | 8.400 | 0,00 | 96,70 | 1.100 | |
| Atencao Basica | 240.151 | 264.771 | 26.542 | 261.492 | 48.206 | 239.307 | 22.184 | 0,03 | 98,76 | 3.279 | |
| Alimentacao E Nutricao | 500.433 | 503.561 | 8.036 | 499.347 | 86.549 | 498.056 | 1.291 | 0,06 | 99,16 | 4.214 | |
| Protecao E Beneficios Ao Trabalhador | 20.522 | 19.512 | -1.308 | 16.215 | 2.272 | 14.543 | 1.672 | 0,00 | 83,10 | 3.297 | |
| Educacao Infantil | 76.776 | 66.473 | -1.247 | 61.628 | 9.851 | 59.771 | 1.857 | 0,01 | 92,71 | 4.844 | |
| Telecomunicacoes | 8.096 | 12.129 | 3.166 | 9.991 | 2.894 | 7.977 | 2.014 | 0,00 | 82,37 | 2.139 | |
| ESSENCIAL A JUSTICA | 3.147.725 | 3.505.623 | 707.264 | 3.242.023 | 664.755 | 2.936.940 | 305.083 | 0,41 | 92,48 | 263.600 | |
| Defesa Do Interesse Publico No Processo Judiciario | 1.626.097 | 1.801.637 | 279.292 | 1.637.370 | 329.133 | 1.552.306 | 85.063 | 0,21 | 90,88 | 164.268 | |
| Defesa Da Ordem Juridica | 1.993 | 1.993 | 991 | 1.556 | 214 | 593 | 962 | 0,00 | 78,06 | 437 | |
| Representacao Judicial E Extrajudicial | 26.302 | 46.305 | 7.497 | 43.497 | 13.438 | 33.700 | 9.797 | 0,01 | 93,94 | 2.808 | |
| Administracao Geral | 1.291.108 | 1.452.782 | 376.105 | 1.378.258 | 288.099 | 1.199.131 | 179.127 | 0,17 | 94,87 | 74.524 | |
| Normatizacao E Fiscalizacao | 26.249 | 21.749 | 16.226 | 20.864 | 1.680 | 3.239 | 17.625 | 0,00 | 95,93 | 885 | |
| Tecnologia Da Informacao | 4.247 | 4.247 | 607 | 4.247 | 1.178 | 3.640 | 607,30 | 0,00 | 100,00 | | |

FONTE: SIAFI - STN/CCONT/GEINC

Continua (2/26)



MINISTÉRIO DA FAZENDA



Continuação

GOVERNO FEDERAL
RELATÓRIO RESUMIDO DA EXECUÇÃO ORÇAMENTÁRIA
DEMONSTRATIVO DA EXECUÇÃO DAS DESPESAS POR FUNÇÃO/SUBFUNÇÃO
ORÇAMENTOS FISCAL E DA SEGURIDADE SOCIAL
JANEIRO A DEZEMBRO DE 2007/BIMESTRE NOVEMBRO-DEZEMBRO

RREO - Anexo II (LRF, Art. 52, inciso II, alínea "c")

R\$ milhares

| FUNÇÃO/SUBFUNÇÃO (Despesas Exceto Intra-Orçamentárias) | DOTAÇÃO INICIAL | DOTAÇÃO ATUALIZADA (a) | DESPESAS EMPENHADAS | | DESPESAS EXECUTADAS | | | | | SALDO A EXECUTAR (a-(e+f)) |
|---|--------------------|------------------------------|---------------------|-----------------------|---------------------|-----------------------|---|--------------------------------|----------------|----------------------------------|
| | | | No Bimestre (b) | Até o Bimestre (c) | No Bimestre (d) | Até o Bimestre (e) | INSCRITAS EM RESTOS A PAGAR NÃO PROCESSADOS (f) | % ((e+f)/ (total (e+f))) | % ((e+f)/a) | |
| Formacao De Recursos Humanos | 7.849 | 7.814 | 1.158 | 6.695 | 2.093 | 5.675 | 1.020 | 0,00 | 85,68 | 1.119 |
| Comunicacao Social | 7.000 | 7.000 | 500 | 4.989 | 0 | 4.473 | 516 | 0,00 | 71,27 | 2.011 |
| Atencao Basica | 17.995 | 27.398 | 7.680 | 26.621 | 4.207 | 22.109 | 4.511 | 0,00 | 97,16 | 777 |
| Alimentacao E Nutricao | 86.360 | 86.693 | 9.109 | 84.887 | 17.391 | 84.701 | 187 | 0,01 | 97,92 | 1.806 |
| Protecao E Beneficios Ao Trabalhador | 5.505 | 5.647 | 253 | 5.225 | 966 | 5.194 | 31 | 0,00 | 92,53 | 422 |
| Educacao Infantil | 6.744 | 6.902 | 435 | 5.944 | 1.233 | 5.873 | 72 | 0,00 | 86,12 | 958 |
| Direitos Individuais, Coletivos E Difusos | 39.919 | 35.169 | 7.366 | 21.665 | 5.076 | 16.171 | 5.494 | 0,00 | 61,60 | 13.504 |
| Desenvolvimento Cientifico | 358 | 286 | 46 | 206 | 46 | 135 | 71 | 0,00 | 71,81 | 81 |
| ADMINISTRACAO | 13.428.021 | 14.239.177 | 3.367.736 | 12.632.946 | 2.800.983 | 10.852.287 | 1.780.616 | 1,60 | 88,72 | 1.606.274 |
| Representacao Judicial E Extrajudicial | 1.761 | 1.761 | 456 | 1.642 | 417 | 1.492 | 150 | 0,00 | 93,26 | 119 |
| Planejamento E Orcamento | 332.980 | 425.465 | 46.209 | 380.460 | 50.474 | 362.165 | 18.295 | 0,05 | 89,42 | 45.005 |
| Administracao Geral | 7.104.467 | 8.190.261 | 1.678.560 | 8.037.124 | 1.792.981 | 7.798.381 | 238.702 | 1,02 | 98,13 | 153.178 |
| Administracao Financeira | 40.974 | 40.574 | 6.673 | 18.249 | 3.962 | 12.991 | 5.258 | 0,00 | 44,98 | 22.325 |
| Controle Interno | 12.622 | 12.854 | 3.139 | 12.499 | 3.773 | 11.904 | 595 | 0,00 | 97,24 | 355 |
| Normatizacao E Fiscalizacao | 327.066 | 385.167 | 67.335 | 243.034 | 64.313 | 205.999 | 37.035 | 0,03 | 63,10 | 142.133 |
| Tecnologia Da Informacao | 974.033 | 1.463.104 | 478.911 | 1.386.844 | 476.035 | 1.340.037 | 46.807 | 0,18 | 94,79 | 76.260 |
| Ordenamento Territorial | 3.175 | 3.175 | 1.010 | 2.133 | 192 | 1.143 | 989 | 0,00 | 67,17 | 1.042 |
| Formacao De Recursos Humanos | 54.406 | 52.696 | 8.304 | 28.018 | 8.075 | 22.369 | 5.649 | 0,00 | 53,17 | 24.678 |
| Administracao De Receitas | 118.628 | 120.028 | 19.452 | 101.914 | 18.104 | 93.336 | 8.577 | 0,01 | 84,91 | 18.115 |
| Comunicacao Social | 157.841 | 125.685 | -5.921 | 110.664 | 16.421 | 64.177 | 46.487 | 0,01 | 88,05 | 15.021 |
| Informacao E Inteligencia | 36.868 | 34.417 | 4.470 | 16.591 | 2.574 | 11.366 | 5.225 | 0,00 | 48,21 | 17.826 |
| Cooperacao Internacional | 8.855 | 28.855 | 20.332 | 23.505 | 20.477 | 23.353 | 152 | 0,00 | 81,46 | 5.350 |
| Previdencia Complementar | 44.497 | 57.497 | 12.189 | 55.294 | 17.881 | 54.578 | 715 | 0,01 | 96,17 | 2.203 |
| Atencao Basica | 90.954 | 119.730 | 43.435 | 114.486 | 45.696 | 111.429 | 3.058 | 0,01 | 95,62 | 5.244 |
| Suporte Profilatico E Terapeutico | 9.072 | 9.072 | 3.314 | 7.152 | 2.846 | 4.556 | 2.596 | 0,00 | 78,84 | 1.920 |
| Alimentacao E Nutricao | 142.491 | 148.649 | 17.041 | 142.444 | 24.848 | 139.258 | 3.185 | 0,02 | 95,83 | 6.205 |
| Protecao E Beneficios Ao Trabalhador | 35.897 | 37.973 | 2.394 | 34.809 | 5.932 | 34.129 | 680 | 0,00 | 91,67 | 3.164 |
| Ensino Superior | 977 | 977 | 38 | 471 | 131 | 437 | 34 | 0,00 | 48,20 | 506 |
| Educacao Infantil | 10.311 | 9.991 | 659 | 7.840 | 1.226 | 7.486 | 354 | 0,00 | 78,47 | 2.151 |
| Patrimonio Historico, Artistico E Arqueologico | 406 | 1.530 | 110 | 406 | 40 | 309 | 97 | 0,00 | 26,52 | 1.124 |
| Direitos Individuais, Coletivos E Difusos | 642 | 642 | -4 | 352 | 19 | 316 | 36 | 0,00 | 54,79 | 290 |
| Recursos Hidricos | -282 | 21.418 | 19.989 | 21.067 | 997 | 1.570 | 19.497 | 0,00 | 98,36 | 351 |
| Desenvolvimento Cientifico | 38.267 | 36.084 | 7.718 | 19.059 | 7.718 | 17.555 | 1.504 | 0,00 | 52,82 | 17.024 |
| Difusao Do Conhecimento Cientifico E Tecnologico | 5.229 | 5.229 | 1.467 | 4.579 | 1.189 | 3.555 | 1.024 | 0,00 | 87,57 | 650 |
| Producao Industrial | 21.983 | 25.983 | 6.028 | 22.534 | 3.420 | 15.500 | 7.034 | 0,00 | 86,73 | 3.449 |

FONTE: SIAFI - STN/CCONT/GEINC

Continua (3/26)



DEMONSTRATIVO DA EXECUÇÃO DAS DESPESAS POR FUNÇÃO/SUBFUNÇÃO
ORÇAMENTOS FISCAL E DA SEGURIDADE SOCIAL
JANEIRO A DEZEMBRO DE 2007/BIMESTRE NOVEMBRO-DEZEMBRO

RREO - Anexo II (LRF, Art. 52, inciso II, alínea "c")

R\$ milhares

| FUNÇÃO/SUBFUNÇÃO (Despesas Exceto Intra-Orçamentárias) | DOTAÇÃO INICIAL | DOTAÇÃO ATUALIZADA (a) | DESPESAS EMPENHADAS | | DESPESAS EXECUTADAS | | | | | SALDO A EXECUTAR (a-(e+f)) |
|---|--------------------|------------------------------|---------------------|-----------------------|---------------------|-----------------------|---|--------------------------------|----------------|----------------------------------|
| | | | No Bimestre (b) | Até o Bimestre (c) | No Bimestre (d) | Até o Bimestre (e) | INSCRITAS EM RESTOS A PAGAR NÃO PROCESSADOS (f) | % ((e+f)/ (total (e+f))) | % ((e+f)/a) | |
| Servicos Financeiros | 120.092 | 120.092 | 2.562 | 119.861 | 21.047 | 112.404 | 7.457 | 0,02 | 99,81 | 232 |
| Telecomunicacoes | 89.579 | 125.151 | 37.555 | 115.149 | 34.808 | 99.737 | 15.411 | 0,01 | 92,01 | 10.003 |
| Transferencias | 342.334 | 409.934 | 198.651 | 236.942 | 23.262 | 40.987 | 195.954 | 0,03 | 57,80 | 172.992 |
| Outros Encargos Especiais | 3.301.896 | 2.225.182 | 685.662 | 1.367.825 | 152.125 | 259.767 | 1.108.059 | 0,17 | 61,47 | 857.357 |
| DEFESA NACIONAL | 18.117.175 | 19.940.246 | 3.672.852 | 19.321.762 | 4.980.432 | 17.264.367 | 2.057.348 | 2,44 | 96,90 | 618.530 |
| Administracao Geral | 12.023.783 | 12.373.100 | 781.565 | 12.298.539 | 2.786.297 | 12.092.976 | 205.548 | 1,56 | 99,40 | 74.576 |
| Normatizacao E Fiscalizacao | 35.909 | 45.143 | 14.782 | 43.024 | 19.265 | 39.455 | 3.569 | 0,01 | 95,31 | 2.119 |
| Tecnologia Da Informacao | 30.199 | 30.199 | 11.878 | 25.757 | 11.272 | 18.349 | 7.408 | 0,00 | 85,29 | 4.441 |
| Formacao De Recursos Humanos | 47.904 | 47.924 | 12.066 | 43.653 | 14.245 | 37.783 | 5.870 | 0,01 | 91,09 | 4.271 |
| Comunicacao Social | 1.545 | 1.545 | 4 | 776 | 41 | 776 | 0 | 0,00 | 50,22 | 769 |
| Defesa Aerea | 1.664.291 | 2.444.334 | 1.128.356 | 2.373.993 | 534.704 | 1.309.009 | 1.064.985 | 0,30 | 97,12 | 70.341 |
| Defesa Naval | 848.507 | 914.807 | 349.256 | 872.520 | 431.151 | 825.589 | 46.923 | 0,11 | 95,38 | 42.294 |
| Defesa Terrestre | 530.696 | 639.897 | 357.582 | 576.498 | 335.782 | 433.063 | 143.429 | 0,07 | 90,09 | 63.404 |
| Informacao E Inteligencia | 2.430 | 2.430 | 1.020 | 2.412 | 979 | 2.106 | 306 | 0,00 | 99,28 | 18 |
| Relacoes Diplomaticas | 0 | 30 | 30 | 30 | 7 | 7 | 23 | 0,00 | 100,00 | 0 |
| Cooperacao Internacional | 8.824 | 138.824 | 29.363 | 134.198 | 47.083 | 114.465 | 19.733 | 0,02 | 96,67 | 4.626 |
| Assistencia Comunitaria | 482.714 | 482.714 | 259.659 | 299.892 | 35.335 | 54.352 | 245.536 | 0,04 | 62,13 | 182.827 |
| Atencao Basica | 43.994 | 44.112 | 6.905 | 42.355 | 11.056 | 41.533 | 822 | 0,01 | 96,02 | 1.756 |
| Assistencia Hospitalar E Ambulatorial | 816.459 | 877.943 | 198.566 | 872.415 | 250.625 | 821.673 | 50.742 | 0,11 | 99,37 | 5.528 |
| Suporte Profilatico E Terapeutico | 2.289 | 2.289 | 87 | 2.031 | 280 | 2.007 | 24 | 0,00 | 88,74 | 258 |
| Vigilancia Epidemiologica | 0 | 18.632 | 13.088 | 13.639 | 10.147 | 10.458 | 3.181 | 0,00 | 73,20 | 4.993 |
| Alimentacao E Nutricao | 437.738 | 437.783 | 79.854 | 435.215 | 116.412 | 388.558 | 46.643 | 0,06 | 99,41 | 2.581 |
| Protecao E Beneficios Ao Trabalhador | 132.042 | 135.271 | 3.273 | 134.188 | 29.827 | 134.188 | 0 | 0,02 | 99,20 | 1.083 |
| Empregabilidade | 11.985 | 11.985 | 2.962 | 11.957 | 8.493 | 11.315 | 642 | 0,00 | 99,77 | 28 |
| Ensino Fundamental | 2.097 | 2.217 | 281 | 2.027 | 508 | 1.864 | 163 | 0,00 | 91,43 | 190 |
| Ensino Medio | 1.623 | 1.623 | 255 | 1.589 | 351 | 1.457 | 133 | 0,00 | 97,94 | 33 |
| Ensino Profissional | 20.720 | 32.020 | 14.588 | 32.020 | 19.454 | 31.935 | 85 | 0,00 | 100,00 | 0 |
| Ensino Superior | 3.250 | 3.250 | 1.217 | 2.765 | 1.122 | 2.211 | 555 | 0,00 | 85,09 | 485 |
| Educacao Infantil | 35.579 | 35.597 | 230 | 34.852 | 7.508 | 34.654 | 198 | 0,00 | 97,91 | 745 |
| Educacao De Jovens E Adultos | 4.100 | 4.100 | 3.193 | 4.018 | 2.695 | 3.366 | 652 | 0,00 | 98,01 | 82 |
| Patrimonio Historico, Artistico E Arqueologico | 2.347 | 2.347 | 651 | 2.346 | 1.124 | 2.171 | 175 | 0,00 | 99,96 | 1 |
| Direitos Individuais, Coletivos E Difusos | 7 | 7 | 0 | 0 | 0 | 0 | 0 | 0,00 | 0,00 | 7 |
| Infra-Estrutura Urbana | 60.133 | 60.133 | 40.653 | 49.445 | 3.497 | 3.497 | 45.949 | 0,01 | 82,23 | 10.688 |
| Habitacao Urbana | 17.500 | 17.500 | 2.705 | 17.494 | 4.449 | 5.937 | 11.557 | 0,00 | 99,97 | 6 |

FONTE: SLAFI - STN/CCONT/GEINC

Continua (4/26)



GOVERNO FEDERAL
RELATÓRIO RESUMIDO DA EXECUÇÃO ORÇAMENTÁRIA
DEMONSTRATIVO DA EXECUÇÃO DAS DESPESAS POR FUNÇÃO/SUBFUNÇÃO
ORÇAMENTOS FISCAL E DA SEGURIDADE SOCIAL
JANEIRO A DEZEMBRO DE 2007/BIMESTRE NOVEMBRO-DEZEMBRO

RREO - Anexo II (LRF, Art. 52, inciso II, alínea "c")

R\$ milhares

| FUNÇÃO/SUBFUNÇÃO (Despesas Exceto Intra-Orçamentárias) | DOTAÇÃO INICIAL | DOTAÇÃO ATUALIZADA (a) | DESPESAS EMPENHADAS | | DESPESAS EXECUTADAS | | | | | | SALDO A EXECUTAR (a-(e+f)) |
|---|--------------------|------------------------------|---------------------|------------------------|---------------------|-----------------------|---|--------------------------------|----------------|---------|----------------------------------|
| | | | No Bimestre (b) | Até o Bimestre (c) | No Bimestre (d) | Até o Bimestre (e) | INSCRITAS EM RESTOS A PAGAR NÃO PROCESSADOS (f) | % ((e+f)/ (total (e+f))) | % ((e+f)/a) | | |
| | | | | | | | | | | | |
| Meteorologia | 1.699 | 1.699 | 635 | 1.698 | 331 | 1.323 | 375 | 0,00 | 99,98 | 0 | |
| Desenvolvimento Científico | 19.018 | 22.018 | 2.748 | 21.784 | 4.416 | 21.467 | 318 | 0,00 | 98,94 | 234 | |
| Desenvolvimento Tecnológico E Engenharia | 102.279 | 103.349 | 21.867 | 97.138 | 36.120 | 63.531 | 33.607 | 0,01 | 93,99 | 6.211 | |
| Promocao Industrial | 495 | 495 | 390 | 490 | 34 | 104 | 386 | 0,00 | 99,11 | 4 | |
| Producao Industrial | 1.350 | 1.350 | 2 | 840 | 218 | 417 | 423 | 0,00 | 62,23 | 510 | |
| Promocao Comercial | 1.850 | 1.850 | 984 | 1.479 | 492 | 492 | 987 | 0,00 | 79,95 | 371 | |
| Telecomunicacoes | 25.780 | 25.780 | 14.312 | 23.687 | 11.010 | 16.092 | 7.596 | 0,00 | 91,88 | 2.093 | |
| Energia Eletrica | 500 | 500 | 106 | 500 | 325 | 395 | 105 | 0,00 | 100,00 | 0 | |
| Transporte Aereo | 660.865 | 884.275 | 293.199 | 753.606 | 209.789 | 646.043 | 107.563 | 0,10 | 85,22 | 130.669 | |
| Transporte Rodoviario | 1.000 | 1.000 | 292 | 1.000 | 833 | 959 | 41 | 0,00 | 100,00 | 0 | |
| Transporte Hidroviario | 31.368 | 47.868 | 24.250 | 47.861 | 33.125 | 46.830 | 1.031 | 0,01 | 99,99 | 7 | |
| Transferencias | 281 | 281 | 0 | 0 | 0 | 0 | 0 | 0,00 | 0,00 | 281 | |
| Outros Encargos Especiais | 2.026 | 42.026 | 0 | 42.026 | 30 | 41.962 | 64 | 0,01 | 100,00 | 0 | |
| SEGURANCA PUBLICA | 4.264.384 | 5.415.288 | 720.591 | 4.755.381 | 1.094.223 | 4.093.193 | 662.188 | 0,60 | 87,81 | 659.907 | |
| Administracao Geral | 2.896.751 | 2.888.653 | 14.521 | 2.802.421 | 611.606 | 2.675.210 | 127.211 | 0,35 | 97,01 | 86.232 | |
| Normatizacao E Fiscalizacao | 10.747 | 10.747 | 4.265 | 9.128 | 4.338 | 8.564 | 564 | 0,00 | 84,93 | 1.619 | |
| Tecnologia Da Informacao | 30.188 | 20.188 | 16.327 | 18.905 | 12.889 | 13.921 | 4.985 | 0,00 | 93,65 | 1.283 | |
| Formacao De Recursos Humanos | 102.036 | 104.810 | 47.495 | 97.816 | 59.173 | 87.818 | 9.997 | 0,01 | 93,33 | 6.994 | |
| Comunicacao Social | 200 | 200 | 61 | 76 | 11 | 24 | 53 | 0,00 | 38,18 | 124 | |
| Policiamento | 820.385 | 1.316.660 | 353.709 | 1.107.526 | 279.249 | 927.600 | 179.926 | 0,14 | 84,12 | 209.134 | |
| Defesa Civil | 144.625 | 809.723 | 219.077 | 502.616 | 98.749 | 243.112 | 259.505 | 0,06 | 62,07 | 307.106 | |
| Informacao E Inteligencia | 148.602 | 164.008 | 56.117 | 130.645 | 11.953 | 56.169 | 74.476 | 0,02 | 79,66 | 33.363 | |
| Cooperacao Internacional | 3.486 | 2.510 | 9 | 2.340 | 16 | 2.310 | 29 | 0,00 | 93,20 | 171 | |
| Atencao Basica | 32.792 | 30.292 | 7.122 | 25.125 | 7.011 | 22.864 | 2.261 | 0,00 | 82,94 | 5.167 | |
| Suporte Profilatico E Terapeutico | 100 | 100 | 33 | 75 | 36 | 52 | 23 | 0,00 | 75,28 | 25 | |
| Alimentacao E Nutricao | 45.707 | 43.807 | 397 | 41.344 | 6.894 | 41.294 | 50 | 0,01 | 94,38 | 2.463 | |
| Protecao E Beneficios Ao Trabalhador | 12.698 | 9.224 | -1.531 | 7.143 | 1.109 | 7.000 | 143 | 0,00 | 77,43 | 2.081 | |
| Educacao Infantil | 8.528 | 6.828 | 23 | 4.817 | 753 | 4.613 | 205 | 0,00 | 70,55 | 2.011 | |
| Desenvolvimento Tecnológico E Engenharia | 2.900 | 2.980 | 131 | 855 | 138 | 835 | 20 | 0,00 | 28,69 | 2.125 | |
| Telecomunicacoes | 4.638 | 4.558 | 2.835 | 4.549 | 298 | 1.808 | 2.741 | 0,00 | 99,80 | 9 | |
| RELACOES EXTERIORES | 1.681.295 | 1.702.863 | 330.826 | 1.413.153 | 343.383 | 1.397.173 | 15.980 | 0,18 | 82,99 | 289.710 | |
| Administracao Geral | 782.379 | 602.714 | 116.404 | 545.933 | 118.228 | 539.986 | 5.947 | 0,07 | 90,58 | 56.781 | |
| Tecnologia Da Informacao | 1.000 | 1.000 | 1 | 28 | 1 | 28 | 0 | 0,00 | 2,76 | 972 | |
| Formacao De Recursos Humanos | 6.985 | 6.985 | 829 | 3.541 | 701 | 3.338 | 202 | 0,00 | 50,69 | 3.444 | |

FONTE: SIAFI - STN/CONT/GEINC

Continua (5/26)



GOVERNO FEDERAL
RELATÓRIO RESUMIDO DA EXECUÇÃO ORÇAMENTÁRIA
DEMONSTRATIVO DA EXECUÇÃO DAS DESPESAS POR FUNÇÃO/SUBFUNÇÃO
ORÇAMENTOS FISCAL E DA SEGURIDADE SOCIAL
JANEIRO A DEZEMBRO DE 2007/BIMESTRE NOVEMBRO-DEZEMBRO

RREO - Anexo II (LRF, Art. 52, inciso II, alínea "c")

R\$ milhares

| FUNÇÃO/SUBFUNÇÃO (Despesas Exceto Intra-Orçamentárias) | DOTAÇÃO INICIAL | DOTAÇÃO ATUALIZADA (a) | DESPESAS EMPENHADAS | | DESPESAS EXECUTADAS | | | | | | SALDO A EXECUTAR (a-(e+f)) |
|---|--------------------|------------------------------|---------------------|------------------------|---------------------|-----------------------|---|--------------------------------|----------------|---------|----------------------------------|
| | | | No Bimestre (b) | Até o Bimestre (c) | No Bimestre (d) | Até o Bimestre (e) | INSCRITAS EM RESTOS A PAGAR NÃO PROCESSADOS (f) | % ((e+f)/ (total (e+f))) | % ((e+f)/a) | | |
| Relacoes Diplomaticas | 530.554 | 552.674 | 130.390 | 462.644 | 139.582 | 455.483 | 7.160 | 0,06 | 83,71 | 90.030 | |
| Cooperacao Internacional | 257.775 | 428.888 | 60.478 | 310.109 | 61.604 | 309.346 | 764 | 0,04 | 72,31 | 118.779 | |
| Atencao Basica | 49.078 | 57.078 | 11.706 | 50.414 | 11.746 | 50.296 | 118 | 0,01 | 88,33 | 6.664 | |
| Alimentacao E Nutricao | 3.915 | 3.915 | 518 | 3.265 | 549 | 3.253 | 12 | 0,00 | 83,39 | 650 | |
| Protecao E Beneficios Ao Trabalhador | 1.380 | 1.380 | 153 | 1.063 | 166 | 1.040 | 23 | 0,00 | 77,06 | 317 | |
| Educacao Infantil | 488 | 488 | -1 | 167 | 19 | 133 | 34 | 0,00 | 34,17 | 321 | |
| Difusao Cultural | 23.184 | 23.184 | 4.600 | 17.046 | 4.490 | 16.757 | 289 | 0,00 | 73,53 | 6.138 | |
| Difusao Do Conhecimento Cientifico E Tecnologico | 8.851 | 8.851 | 853 | 7.680 | 2.116 | 7.263 | 417 | 0,00 | 86,77 | 1.171 | |
| Promocao Comercial | 15.000 | 15.000 | 4.245 | 10.568 | 4.156 | 10.179 | 389 | 0,00 | 70,45 | 4.432 | |
| Transferencias | 706 | 706 | 649 | 696 | 24 | 71 | 625 | 0,00 | 98,55 | 10 | |
| ASSISTENCIA SOCIAL | 24.311.693 | 24.859.163 | 3.343.897 | 24.708.963 | 4.911.458 | 24.648.624 | 60.335 | 3,12 | 99,40 | 150.204 | |
| Planejamento E Orcamento | 6.099 | 6.099 | 3.608 | 5.602 | 3.654 | 5.529 | 73 | 0,00 | 91,85 | 497 | |
| Administracao Geral | 91.869 | 94.656 | 13.901 | 92.908 | 23.568 | 85.490 | 7.418 | 0,01 | 98,15 | 1.747 | |
| Normatizacao E Fiscalizacao | 8.000 | 8.000 | 0 | 8.000 | 2.497 | 7.544 | 456 | 0,00 | 100,00 | 0 | |
| Tecnologia Da Informacao | 33.705 | 45.705 | 17.977 | 45.531 | 18.151 | 45.053 | 478 | 0,01 | 99,62 | 174 | |
| Formacao De Recursos Humanos | 6.271 | 6.271 | 790 | 6.198 | 4.691 | 4.944 | 1.254 | 0,00 | 98,84 | 73 | |
| Comunicacao Social | 10.000 | 10.001 | 2.097 | 8.097 | 5.429 | 7.921 | 176 | 0,00 | 80,96 | 1.904 | |
| Cooperacao Internacional | 11 | 11 | 0 | 11 | 0 | 11 | 0 | 0,00 | 100,00 | 0 | |
| Assistencia Ao Idoso | 6.224.776 | 6.133.035 | 1.105.012 | 6.132.969 | 1.105.032 | 6.132.969 | 0 | 0,78 | 100,00 | 67 | |
| Assistencia Ao Portador De Deficiencia | 7.307.908 | 7.335.551 | 1.262.889 | 7.335.323 | 1.262.921 | 7.335.322 | 0 | 0,93 | 100,00 | 228 | |
| Assistencia A Crianca E Ao Adolescente | 512.701 | 451.196 | 70.735 | 425.696 | 76.300 | 424.311 | 1.385 | 0,05 | 94,35 | 25.501 | |
| Assistencia Comunitaria | 1.093.895 | 1.474.080 | 497.882 | 1.357.776 | 501.848 | 1.340.847 | 16.928 | 0,17 | 92,11 | 116.305 | |
| Atencao Basica | 182 | 182 | 0 | 155 | 17 | 129 | 27 | 0,00 | 85,06 | 27 | |
| Alimentacao E Nutricao | 851 | 851 | -140 | 712 | 134 | 710 | 2 | 0,00 | 83,61 | 140 | |
| Protecao E Beneficios Ao Trabalhador | 339 | 339 | -41 | 298 | 58 | 296 | 1 | 0,00 | 87,91 | 41 | |
| Educacao Infantil | 139 | 139 | 8 | 45 | 9 | 42 | 3 | 0,00 | 32,06 | 94 | |
| Assistencia Aos Povos Indigenas | 5.991 | 5.991 | 737 | 5.953 | 1.241 | 5.741 | 212 | 0,00 | 99,37 | 38 | |
| Saneamento Basico Rural | 69.197 | 65.997 | 42.136 | 65.847 | 48.829 | 55.522 | 10.325 | 0,01 | 99,77 | 150 | |
| Abastecimento | 276.106 | 404.451 | 155.811 | 402.644 | 188.611 | 394.873 | 7.768 | 0,05 | 99,55 | 1.810 | |
| Transferencias | 8.663.652 | 8.816.609 | 170.495 | 8.815.200 | 1.668.466 | 8.801.370 | 13.829 | 1,11 | 99,98 | 1.409 | |
| PREVIDENCIA SOCIAL | 232.533.261 | 234.691.971 | 37.772.305 | 233.879.746 | 46.010.242 | 233.208.019 | 671.725 | 29,58 | 99,65 | 812.227 | |
| Representacao Judicial E Extrajudicial | 18.105 | 22.268 | 5.851 | 22.258 | 5.983 | 21.265 | 993 | 0,00 | 99,96 | 9 | |
| Planejamento E Orcamento | 1.709 | 1.709 | 565 | 1.167 | 208 | 687 | 481 | 0,00 | 68,32 | 541 | |
| Administracao Geral | 2.499.936 | 2.470.031 | -18.729 | 2.388.851 | 465.514 | 2.350.829 | 38.021 | 0,30 | 96,71 | 81.180 | |

FONTE: SIAFI - STN/CCONT/GEINC

Continua (6/26)



MINISTÉRIO DA FAZENDA



TESOURO NACIONAL

Continuação

GOVERNO FEDERAL
RELATÓRIO RESUMIDO DA EXECUÇÃO ORÇAMENTÁRIA
DEMONSTRATIVO DA EXECUÇÃO DAS DESPESAS POR FUNÇÃO/SUBFUNÇÃO
ORÇAMENTOS FISCAL E DA SEGURIDADE SOCIAL
JANEIRO A DEZEMBRO DE 2007/BIMESTRE NOVEMBRO-DEZEMBRO

RREO - Anexo II (LRF, Art. 52, inciso II, alínea "c")

R\$ milhares

| FUNÇÃO/SUBFUNÇÃO (Despesas Exceto Intra-Orçamentárias) | DOTAÇÃO INICIAL | DOTAÇÃO ATUALIZADA (a) | DESPESAS EMPENHADAS | | DESPESAS EXECUTADAS | | | | | | SALDO A EXECUTAR (a-(e+f)) |
|---|--------------------|------------------------------|---------------------|------------------------|---------------------|-----------------------|---|--------------------------------|----------------|-----------|----------------------------------|
| | | | No Bimestre (b) | Até o Bimestre (c) | No Bimestre (d) | Até o Bimestre (e) | INSCRITAS EM RESTOS A PAGAR NÃO PROCESSADOS (f) | % ((e+f)/ (total (e+f))) | % ((e+f)/a) | | |
| Normatizacao E Fiscalizacao | 38.107 | 38.107 | 598 | 11.041 | 408 | 10.498 | 543 | 0,00 | 28,97 | 27.066 | |
| Tecnologia Da Informacao | 455.845 | 735.110 | 245.190 | 692.513 | 253.915 | 636.190 | 56.323 | 0,09 | 94,21 | 42.597 | |
| Formacao De Recursos Humanos | 30.764 | 30.588 | 11.391 | 18.184 | 5.790 | 9.243 | 8.941 | 0,00 | 59,45 | 12.404 | |
| Administracao De Receitas | 7.597 | 7.597 | 854 | 3.959 | 1.428 | 3.666 | 293 | 0,00 | 52,12 | 3.638 | |
| Comunicacao Social | 7.200 | 7.040 | 119 | 6.013 | 823 | 3.677 | 2.336 | 0,00 | 85,41 | 1.027 | |
| Cooperacao Internacional | 379 | 389 | 216 | 216 | 216 | 216 | 0 | 0,00 | 55,41 | 174 | |
| Previdencia Basica | 177.162.473 | 178.810.774 | 34.857.446 | 178.388.196 | 34.831.795 | 178.288.641 | 99.554 | 22,56 | 99,76 | 422.579 | |
| Previdencia Do Regime Estatutario | 50.586.208 | 50.482.346 | 2.294.774 | 50.278.220 | 10.102.217 | 50.048.140 | 230.079 | 6,36 | 99,60 | 204.127 | |
| Previdencia Complementar | 1.761 | 1.750 | 0 | 0 | 0 | 0 | 0 | 0,00 | 0,00 | 1.750 | |
| Previdencia Especial | 1.476.402 | 1.854.287 | 379.424 | 1.848.876 | 299.908 | 1.616.236 | 232.641 | 0,23 | 99,71 | 5.410 | |
| Atencao Basica | 105.401 | 100.401 | -1.641 | 97.341 | 22.396 | 96.487 | 855 | 0,01 | 96,95 | 3.059 | |
| Alimentacao E Nutricao | 72.252 | 71.252 | -3.043 | 68.209 | 10.729 | 68.208 | 1 | 0,01 | 95,73 | 3.043 | |
| Protecao E Beneficios Ao Trabalhador | 47.262 | 44.262 | -1.197 | 43.056 | 7.006 | 43.053 | 4 | 0,01 | 97,28 | 1.206 | |
| Educacao Infantil | 6.607 | 3.607 | -72 | 3.420 | 527 | 3.419 | 0 | 0,00 | 94,81 | 187 | |
| Desenvolvimento Cientifico | 939 | 939 | 501 | 739 | -14 | 153 | 586 | 0,00 | 78,68 | 200 | |
| Normalizacao E Qualidade | 13.637 | 8.837 | 59 | 7.487 | 1.395 | 7.412 | 75 | 0,00 | 84,73 | 1.350 | |
| Transferencias | 678 | 678 | 0 | 0 | 0 | 0 | 0 | 0,00 | 0,00 | 678 | |
| SAUDE | 44.825.226 | 48.312.096 | 8.253.797 | 44.930.231 | 9.717.417 | 39.433.821 | 5.496.404 | 5,68 | 93,00 | 3.381.871 | |
| Planejamento E Orcamento | 39.822 | 39.822 | 16.165 | 26.783 | 9.836 | 20.108 | 6.675 | 0,00 | 67,26 | 13.039 | |
| Administracao Geral | 4.585.441 | 4.417.705 | 286.093 | 4.270.286 | 925.428 | 4.075.110 | 195.175 | 0,54 | 96,66 | 147.420 | |
| Controle Interno | 6.089 | 6.089 | 64 | 4.529 | 655 | 3.592 | 937 | 0,00 | 74,37 | 1.560 | |
| Normatizacao E Fiscalizacao | 54.847 | 54.847 | 10.311 | 54.707 | 16.290 | 48.224 | 6.483 | 0,01 | 99,75 | 140 | |
| Tecnologia Da Informacao | 167.351 | 155.525 | 5.782 | 96.013 | 16.715 | 75.237 | 20.775 | 0,01 | 61,73 | 59.513 | |
| Formacao De Recursos Humanos | 188.230 | 187.790 | 80.426 | 169.538 | 62.211 | 130.070 | 39.467 | 0,02 | 90,28 | 18.253 | |
| Comunicacao Social | 109.971 | 100.215 | -296 | 65.566 | -3.973 | 60.322 | 5.244 | 0,01 | 65,43 | 34.649 | |
| Informacao E Inteligencia | 62.689 | 56.489 | 18.553 | 27.469 | 19.932 | 26.475 | 994 | 0,00 | 48,63 | 29.020 | |
| Cooperacao Internacional | 52.740 | 52.740 | -9.445 | 42.269 | 758 | 41.316 | 953 | 0,01 | 80,15 | 10.471 | |
| Previdencia Complementar | 6.918 | 6.918 | -1.781 | 5.138 | 3.918 | 5.138 | 0 | 0,00 | 74,26 | 1.781 | |
| Atencao Basica | 8.357.113 | 8.411.580 | 2.025.829 | 7.823.222 | 1.785.801 | 7.320.844 | 502.378 | 0,99 | 93,01 | 588.357 | |
| Assistencia Hospitalar E Ambulatorial | 21.740.482 | 24.287.830 | 2.622.600 | 23.017.124 | 5.518.051 | 21.561.646 | 1.455.477 | 2,91 | 94,77 | 1.270.707 | |
| Suporte Profilatico E Terapeutico | 4.328.393 | 4.513.854 | 728.848 | 4.301.580 | 751.570 | 3.566.973 | 734.607 | 0,54 | 95,30 | 212.274 | |
| Vigilancia Sanitaria | 265.635 | 266.995 | 101.028 | 246.579 | 38.745 | 166.128 | 80.451 | 0,03 | 92,35 | 20.417 | |
| Vigilancia Epidemiologica | 2.149.810 | 2.209.385 | 736.726 | 2.074.383 | 373.448 | 1.472.533 | 601.850 | 0,26 | 93,89 | 135.002 | |
| Alimentacao E Nutricao | 223.254 | 224.387 | 35.256 | 204.754 | 35.771 | 176.317 | 28.437 | 0,03 | 91,25 | 19.633 | |

FONTE: SIAFI - STN/CONT/GEINC

Continua (7/26)



DEMONSTRATIVO DA EXECUÇÃO DAS DESPESAS POR FUNÇÃO/SUBFUNÇÃO

ORÇAMENTOS FISCAL E DA SEGURIDADE SOCIAL

JANEIRO A DEZEMBRO DE 2007/BIMESTRE NOVEMBRO-DEZEMBRO

RREO - Anexo II (LRF, Art. 52, inciso II, alínea "c")

R\$ milhares

| FUNÇÃO/SUBFUNÇÃO (Despesas Exceto Intra-Orçamentárias) | DOTAÇÃO INICIAL | DOTAÇÃO ATUALIZADA (a) | DESPESAS EMPENHADAS | | DESPESAS EXECUTADAS | | | | | SALDO A EXECUTAR (a-(e+f)) |
|---|--------------------|------------------------------|---------------------|-----------------------|---------------------|-----------------------|---|------------------------------|----------------|----------------------------------|
| | | | No Bimestre (b) | Até o Bimestre (c) | No Bimestre (d) | Até o Bimestre (e) | INSCRITAS EM RESTOS A PAGAR NÃO PROCESSADOS (f) | % ((e+f)/ total (e+f)) | % ((e+f)/a) | |
| Protecao E Beneficios Ao Trabalhador | 100.629 | 101.500 | 2.245 | 91.601 | 15.171 | 89.334 | 2.267 | 0,01 | 90,25 | 9.899 |
| Ensino Superior | 198.860 | 191.660 | 102.844 | 185.646 | 36.196 | 77.110 | 108.536 | 0,02 | 96,86 | 6.014 |
| Educacao Infantil | 14.981 | 13.137 | 778 | 9.497 | 2.442 | 9.417 | 81 | 0,00 | 72,30 | 3.640 |
| Direitos Individuais, Coletivos E Difusos | 30.174 | 31.877 | 20.338 | 30.338 | 2.173 | 8.341 | 21.997 | 0,00 | 95,17 | 1.539 |
| Assistencia Aos Povos Indigenas | 285.358 | 313.358 | 33.075 | 301.020 | 32.346 | 275.616 | 25.404 | 0,04 | 96,06 | 12.339 |
| Saneamento Basico Rural | 184.158 | 293.313 | 220.755 | 253.389 | 8.930 | 17.080 | 236.309 | 0,03 | 86,39 | 39.924 |
| Saneamento Basico Urbano | 1.294.707 | 2.015.731 | 1.057.656 | 1.301.798 | 12.532 | 29.734 | 1.272.064 | 0,16 | 64,58 | 713.933 |
| Preservacao E Conservacao Ambiental | 4.500 | 4.500 | -14 | 479 | 80 | 461 | 18 | 0,00 | 10,65 | 4.021 |
| Desenvolvimento Cientifico | 188.935 | 209.286 | 125.225 | 196.360 | 34.209 | 81.768 | 114.592 | 0,02 | 93,82 | 12.925 |
| Desenvolvimento Tecnologico E Engenharia | 49.426 | 27.075 | 6.067 | 27.015 | 4.764 | 16.731 | 10.284 | 0,00 | 99,78 | 60 |
| Difusao Do Conhecimento Cientifico E Tecnologico | 38.141 | 37.351 | 13.201 | 31.829 | 7.257 | 18.090 | 13.739 | 0,00 | 85,22 | 5.522 |
| Transferencias | 33.000 | 31.000 | 15.599 | 28.373 | 4.735 | 17.167 | 11.206 | 0,00 | 91,53 | 2.627 |
| Outros Encargos Especiais | 63.570 | 50.138 | -131 | 42.943 | 1.426 | 42.940 | 3 | 0,01 | 85,65 | 7.195 |
| TRABALHO | 17.274.296 | 19.809.518 | 2.372.683 | 19.596.795 | 3.646.389 | 19.357.378 | 239.417 | 2,48 | 98,93 | 212.723 |
| Administracao Geral | 931.823 | 934.197 | 178.989 | 898.687 | 211.547 | 885.220 | 13.468 | 0,11 | 96,20 | 35.509 |
| Administracao Financeira | 136.151 | 234.402 | 110.289 | 225.973 | 115.184 | 223.782 | 2.192 | 0,03 | 96,40 | 8.429 |
| Normatizacao E Fiscalizacao | 30.734 | 30.834 | 3.641 | 23.489 | 4.409 | 22.453 | 1.037 | 0,00 | 76,18 | 7.345 |
| Tecnologia Da Informacao | 44.695 | 61.127 | 15.591 | 60.744 | 17.261 | 59.238 | 1.505 | 0,01 | 99,37 | 383 |
| Formacao De Recursos Humanos | 5.335 | 6.099 | 2.212 | 3.654 | 341 | 1.465 | 2.189 | 0,00 | 59,92 | 2.444 |
| Comunicacao Social | 7.830 | 7.626 | -500 | 5.658 | 266 | 4.177 | 1.481 | 0,00 | 74,19 | 1.968 |
| Cooperacao Internacional | 120 | 120 | 11 | 53 | 11 | 53 | 0 | 0,00 | 44,43 | 67 |
| Atencao Basica | 15.814 | 15.814 | 2.276 | 15.595 | 2.188 | 14.547 | 1.048 | 0,00 | 98,62 | 219 |
| Alimentacao E Nutricao | 12.542 | 12.292 | 1.149 | 11.794 | 1.994 | 11.794 | 0 | 0,00 | 95,94 | 499 |
| Protecao E Beneficios Ao Trabalhador | 15.632.958 | 18.061.461 | 1.929.985 | 17.989.349 | 3.177.792 | 17.862.541 | 126.808 | 2,28 | 99,60 | 72.113 |
| Relacoes De Trabalho | 16.955 | 14.955 | 479 | 12.883 | 4.536 | 11.137 | 1.746 | 0,00 | 86,14 | 2.072 |
| Empregabilidade | 350.217 | 347.647 | 92.479 | 288.463 | 88.268 | 228.487 | 59.976 | 0,04 | 82,98 | 59.184 |
| Fomento Ao Trabalho | 56.526 | 55.424 | 29.427 | 42.092 | 15.108 | 17.001 | 25.091 | 0,01 | 75,95 | 13.332 |
| Educacao Infantil | 1.118 | 918 | -29 | 653 | 99 | 653 | 0 | 0,00 | 71,12 | 265 |
| Direitos Individuais, Coletivos E Difusos | 11.114 | 11.114 | 2.426 | 3.044 | 1.912 | 2.087 | 957 | 0,00 | 27,39 | 8.070 |
| Desenvolvimento Cientifico | 16.914 | 12.038 | 3.134 | 11.390 | 3.519 | 9.830 | 1.560 | 0,00 | 94,62 | 648 |
| Difusao Do Conhecimento Cientifico E Tecnologico | 926 | 926 | 324 | 827 | 285 | 592 | 235 | 0,00 | 89,27 | 99 |
| Normalizacao E Qualidade | 979 | 979 | 99 | 961 | 247 | 835 | 125 | 0,00 | 98,15 | 18 |
| Transferencias | 1.537 | 1.537 | 699 | 1.486 | 1.422 | 1.486 | 0 | 0,00 | 96,69 | 51 |
| Outros Encargos Especiais | 8 | 8 | 0 | 0 | 0 | 0 | 0 | 0,00 | 0,00 | 8 |

FONTE: SIAFI - STN/CCONT/GEINC

Continua (8/26)



GOVERNO FEDERAL
RELATÓRIO RESUMIDO DA EXECUÇÃO ORÇAMENTÁRIA
DEMONSTRATIVO DA EXECUÇÃO DAS DESPESAS POR FUNÇÃO/SUBFUNÇÃO
ORÇAMENTOS FISCAL E DA SEGURIDADE SOCIAL
JANEIRO A DEZEMBRO DE 2007/BIMESTRE NOVEMBRO-DEZEMBRO

RREO - Anexo II (LRF, Art. 52, inciso II, alínea "c")

R\$ milhares

| FUNÇÃO/SUBFUNÇÃO (Despesas Exceto Intra-Orçamentárias) | DOTAÇÃO INICIAL | DOTAÇÃO ATUALIZADA (a) | DESPESAS EMPENHADAS | | DESPESAS EXECUTADAS | | | | | SALDO A EXECUTAR (a-(e+f)) |
|---|--------------------|------------------------------|---------------------|------------------------|---------------------|-----------------------|---|------------------------------|----------------|----------------------------------|
| | | | No Bimestre (b) | Até o Bimestre (c) | No Bimestre (d) | Até o Bimestre (e) | INSCRITAS EM RESTOS A PAGAR NÃO PROCESSADOS (f) | % ((e+f)/ total (e+f)) | % ((e+f)/a) | |
| EDUCACAO | 19.512.159 | 22.166.844 | 4.944.396 | 21.498.665 | 5.957.683 | 18.889.563 | 2.608.777 | 2,72 | 96,98 | 668.503 |
| Planejamento E Orcamento | 2.700 | 0 | 0 | 0 | 0 | 0 | 0 | 0,00 | 0,00 | 0 |
| Administracao Geral | 337.871 | 370.692 | 45.113 | 339.143 | 72.961 | 290.274 | 48.869 | 0,04 | 91,49 | 31.550 |
| Administracao Financeira | -8.436 | 56.700 | 0 | 46.516 | 9.148 | 46.516 | 0 | 0,01 | 82,04 | 10.184 |
| Tecnologia Da Informacao | 186.447 | 173.052 | 113.578 | 166.393 | 16.770 | 46.973 | 119.420 | 0,02 | 96,15 | 6.658 |
| Formacao De Recursos Humanos | 255.373 | 111.107 | 36.359 | 80.322 | 27.737 | 56.805 | 23.517 | 0,01 | 72,29 | 30.786 |
| Administracao De Receitas | 200 | 0 | 0 | 0 | 0 | 0 | 0 | 0,00 | 0,00 | 0 |
| Comunicacao Social | 14.560 | 9.560 | -51 | 7.977 | 2.671 | 7.924 | 52 | 0,00 | 83,44 | 1.583 |
| Cooperacao Internacional | 20.935 | 21.472 | 2.242 | 21.118 | 2.436 | 20.388 | 730 | 0,00 | 98,35 | 354 |
| Assistencia A Crianca E Ao Adolescente | 4.275 | 4.275 | 3.595 | 4.119 | 1.007 | 1.230 | 2.889 | 0,00 | 96,35 | 156 |
| Atencao Basica | 34.366 | 58.017 | 31.017 | 44.339 | 6.863 | 16.537 | 27.802 | 0,01 | 76,42 | 13.678 |
| Assistencia Hospitalar E Ambulatorial | 365.128 | 405.307 | 73.869 | 380.521 | 79.721 | 350.667 | 29.854 | 0,05 | 93,88 | 24.786 |
| Suporte Profilatico E Terapeutico | 50 | 50 | 0 | 0 | 0 | 0 | 0 | 0,00 | 0,00 | 50 |
| Alimentacao E Nutricao | 1.860.185 | 1.797.310 | 15.399 | 1.786.861 | 204.531 | 1.785.886 | 975 | 0,23 | 99,42 | 10.449 |
| Protecao E Beneficios Ao Trabalhador | 92.441 | 107.615 | 16.170 | 106.173 | 21.012 | 103.251 | 2.922 | 0,01 | 98,66 | 1.443 |
| Ensino Fundamental | 1.590.140 | 3.468.484 | 1.644.517 | 3.342.469 | 1.785.556 | 2.655.278 | 687.190 | 0,42 | 96,37 | 126.016 |
| Ensino Medio | 222.171 | 215.805 | 55.682 | 205.444 | 96.059 | 172.652 | 32.792 | 0,03 | 95,20 | 10.361 |
| Ensino Profissional | 1.313.634 | 1.366.103 | 362.936 | 1.313.676 | 284.633 | 1.021.283 | 292.378 | 0,17 | 96,16 | 52.442 |
| Ensino Superior | 10.310.812 | 11.351.672 | 2.231.888 | 11.095.772 | 2.718.944 | 9.914.620 | 1.180.844 | 1,40 | 97,74 | 256.209 |
| Educacao Infantil | 164.452 | 108.118 | 50.180 | 75.533 | 50.754 | 65.776 | 9.758 | 0,01 | 69,86 | 32.584 |
| Educacao De Jovens E Adultos | 369.125 | 171.435 | 73.131 | 140.678 | 89.135 | 129.818 | 10.860 | 0,02 | 82,06 | 30.758 |
| Educacao Especial | 80.151 | 77.651 | 33.370 | 71.669 | 28.710 | 54.799 | 16.870 | 0,01 | 92,30 | 5.982 |
| Patrimonio Historico, Artistico E Arqueologico | 717 | 793 | 369 | 651 | 114 | 259 | 392 | 0,00 | 82,07 | 142 |
| Difusao Cultural | 55.802 | 55.778 | 48.212 | 53.618 | 1.274 | 2.548 | 51.070 | 0,01 | 96,13 | 2.160 |
| Direitos Individuais, Coletivos E Difusos | 27.289 | 6.740 | 2.948 | 6.684 | 2.233 | 4.177 | 2.507 | 0,00 | 99,18 | 56 |
| Desenvolvimento Cientifico | 66.144 | 72.951 | 38.758 | 69.091 | 15.940 | 40.989 | 28.101 | 0,01 | 94,71 | 3.860 |
| Desenvolvimento Tecnologico E Engenharia | 423 | 423 | 134 | 419 | 143 | 394 | 25 | 0,00 | 98,97 | 4 |
| Difusao Do Conhecimento Cientifico E Tecnologico | 140.304 | 129.335 | 48.231 | 116.010 | 19.963 | 77.350 | 38.660 | 0,01 | 89,70 | 13.325 |
| Lazer | 2.000 | 1.000 | 502 | 972 | 222 | 671 | 301 | 0,00 | 97,21 | 28 |
| Outros Encargos Especiais | 2.002.900 | 2.025.400 | 16.247 | 2.022.500 | 419.148 | 2.022.500 | 0 | 0,26 | 99,86 | 2.900 |
| CULTURA | 792.190 | 971.516 | 328.538 | 727.181 | 155.235 | 414.183 | 312.999 | 0,09 | 74,85 | 244.335 |
| Planejamento E Orcamento | 5.782 | 5.022 | 1.913 | 4.597 | 932 | 2.829 | 1.767 | 0,00 | 91,53 | 425 |
| Administracao Geral | 238.098 | 251.491 | 9.066 | 229.191 | 48.717 | 213.147 | 16.043 | 0,03 | 91,13 | 22.300 |
| Administracao Financeira | 100 | 1.100 | 1.000 | 1.000 | 0 | 0 | 1.000 | 0,00 | 90,91 | 100 |

FONT E: SIAFI - STN/CCONT/GEINC

Continua (9/26)



GOVERNO FEDERAL
RELATÓRIO RESUMIDO DA EXECUÇÃO ORÇAMENTÁRIA
DEMONSTRATIVO DA EXECUÇÃO DAS DESPESAS POR FUNÇÃO/SUBFUNÇÃO
ORÇAMENTOS FISCAL E DA SEGURIDADE SOCIAL
JANEIRO A DEZEMBRO DE 2007/BIMESTRE NOVEMBRO-DEZEMBRO

RREO - Anexo II (LRF, Art. 52, inciso II, alínea "c")

R\$ milhares

| FUNÇÃO/SUBFUNÇÃO (Despesas Exceto Intra-Orçamentárias) | DOTAÇÃO INICIAL | DOTAÇÃO ATUALIZADA (a) | DESPESAS EMPENHADAS | | DESPESAS EXECUTADAS | | | | | | SALDO A EXECUTAR (a-(e+f)) |
|---|--------------------|------------------------------|---------------------|------------------------|---------------------|-----------------------|---|--------------------------------|----------------|---------|----------------------------------|
| | | | No Bimestre (b) | Até o Bimestre (c) | No Bimestre (d) | Até o Bimestre (e) | INSCRITAS EM RESTOS A PAGAR NÃO PROCESSADOS (f) | % ((e+f)/ (total (e+f))) | % ((e+f)/a) | | |
| Normatizacao E Fiscalizacao | 1.952 | 1.952 | 348 | 1.403 | 286 | 1.233 | 170 | 0,00 | 71,87 | 549 | |
| Formacao De Recursos Humanos | 9.712 | 9.507 | 4.614 | 7.813 | 2.689 | 5.195 | 2.619 | 0,00 | 82,18 | 1.694 | |
| Comunicacao Social | 300 | 300 | 0 | 0 | 0 | 0 | 0 | 0,00 | 0,00 | 300 | |
| Cooperacao Internacional | 761 | 761 | 196 | 486 | 49 | 337 | 150 | 0,00 | 63,93 | 274 | |
| Atencao Basica | 8.190 | 8.134 | 333 | 8.075 | 1.525 | 7.533 | 543 | 0,00 | 99,28 | 58 | |
| Alimentacao E Nutricao | 5.857 | 5.566 | -377 | 5.145 | 842 | 5.145 | 0 | 0,00 | 92,44 | 421 | |
| Protecao E Beneficios Ao Trabalhador | 4.770 | 4.866 | -230 | 4.490 | 780 | 4.490 | 0 | 0,00 | 92,27 | 376 | |
| Educacao Infantil | 527 | 418 | -143 | 194 | 32 | 194 | 0 | 0,00 | 46,37 | 224 | |
| Patrimonio Historico, Artistico E Arqueologico | 149.899 | 153.428 | 61.946 | 136.620 | 16.364 | 53.526 | 83.094 | 0,02 | 89,04 | 16.808 | |
| Difusao Cultural | 342.571 | 469.720 | 203.841 | 274.145 | 39.847 | 77.068 | 197.077 | 0,03 | 58,36 | 195.575 | |
| Direitos Individuais, Coletivos E Difusos | 150 | 150 | 53 | 57 | 3 | 8 | 49 | 0,00 | 38,31 | 93 | |
| Promocao Industrial | 0 | 6.000 | 6.000 | 6.000 | 5.882 | 5.882 | 118 | 0,00 | 100,00 | 0 | |
| Producao Industrial | 8.380 | 8.380 | 888 | 8.380 | 7.612 | 7.612 | 768 | 0,00 | 100,00 | 0 | |
| Promocao Comercial | 11.095 | 26.095 | 24.513 | 24.960 | 15.140 | 15.448 | 9.512 | 0,00 | 95,65 | 1.135 | |
| Transferencias | 47 | 4.579 | 4.533 | 4.578 | 4.489 | 4.489 | 89 | 0,00 | 99,96 | 2 | |
| Outros Encargos Especiais | 4.000 | 14.046 | 10.046 | 10.046 | 10.046 | 10.046 | 0 | 0,00 | 71,52 | 4.000 | |
| DIREITOS DA CIDADANIA | 958.212 | 1.274.296 | 345.034 | 911.454 | 247.373 | 628.253 | 283.193 | 0,12 | 71,53 | 362.850 | |
| Planejamento E Orcamento | 100 | 100 | 0 | 21 | 0 | 0 | 21 | 0,00 | 20,57 | 79 | |
| Administracao Geral | 288.305 | 359.864 | 55.609 | 338.148 | 79.098 | 304.899 | 33.244 | 0,04 | 93,96 | 21.722 | |
| Normatizacao E Fiscalizacao | 7.228 | 9.211 | 4.341 | 7.471 | 3.684 | 5.763 | 1.709 | 0,00 | 81,11 | 1.740 | |
| Tecnologia Da Informacao | 1.666 | 1.666 | 866 | 1.666 | 866 | 1.666 | 0 | 0,00 | 100,00 | 0 | |
| Formacao De Recursos Humanos | 29.773 | 35.161 | 11.612 | 24.884 | 12.630 | 19.387 | 5.497 | 0,00 | 70,77 | 10.277 | |
| Comunicacao Social | 11.610 | 9.810 | -199 | 5.091 | 1.632 | 4.766 | 326 | 0,00 | 51,90 | 4.719 | |
| Assistencia Ao Idoso | 9.189 | 9.189 | 3.300 | 4.168 | 2.785 | 3.411 | 757 | 0,00 | 45,36 | 5.021 | |
| Assistencia Ao Portador De Deficiencia | 395 | 395 | 349 | 395 | 349 | 395 | 0 | 0,00 | 100,00 | 0 | |
| Assistencia A Crianca E Ao Adolescente | 50.557 | 68.288 | 43.511 | 61.981 | 35.408 | 43.006 | 18.974 | 0,01 | 90,76 | 6.308 | |
| Assistencia Comunitaria | 12.799 | 12.799 | 3.611 | 5.996 | 3.416 | 5.204 | 792 | 0,00 | 46,84 | 6.803 | |
| Atencao Basica | 7.997 | 7.997 | 638 | 6.461 | 1.545 | 6.313 | 148 | 0,00 | 80,79 | 1.536 | |
| Alimentacao E Nutricao | 6.813 | 6.813 | -574 | 6.182 | 1.026 | 6.182 | 0 | 0,00 | 90,73 | 631 | |
| Protecao E Beneficios Ao Trabalhador | 3.985 | 3.985 | -997 | 2.835 | 721 | 2.835 | 0 | 0,00 | 71,13 | 1.150 | |
| Educacao Infantil | 941 | 941 | -308 | 452 | 70 | 452 | 0 | 0,00 | 48,01 | 489 | |
| Educacao De Jovens E Adultos | 57.465 | 84.665 | 17.385 | 66.161 | 13.983 | 52.090 | 14.071 | 0,01 | 78,15 | 18.503 | |
| Difusao Cultural | 2.303 | 2.072 | 1.329 | 1.803 | 676 | 1.069 | 733 | 0,00 | 87,00 | 269 | |
| Custodia E Reintegracao Social | 192.278 | 415.046 | 111.761 | 191.988 | 24.890 | 35.359 | 156.630 | 0,02 | 46,26 | 223.058 | |

FONTE: SIAFI - STN/CONT/GEINC

Continua (10/26)



GOVERNO FEDERAL
RELATÓRIO RESUMIDO DA EXECUÇÃO ORÇAMENTÁRIA
DEMONSTRATIVO DA EXECUÇÃO DAS DESPESAS POR FUNÇÃO/SUBFUNÇÃO
ORÇAMENTOS FISCAL E DA SEGURIDADE SOCIAL
JANEIRO A DEZEMBRO DE 2007/BIMESTRE NOVEMBRO-DEZEMBRO

RREO - Anexo II (LRF, Art. 52, inciso II, alínea "c")

R\$ milhares

| FUNÇÃO/SUBFUNÇÃO (Despesas Exceto Intra-Orçamentárias) | DOTAÇÃO INICIAL | DOTAÇÃO ATUALIZADA (a) | DESPESAS EMPENHADAS | | DESPESAS EXECUTADAS | | | | | | SALDO A EXECUTAR (a-(e+f)) |
|---|--------------------|------------------------------|---------------------|------------------------|---------------------|-----------------------|---|--------------------------------|----------------|---------|----------------------------------|
| | | | No Bimestre (b) | Até o Bimestre (c) | No Bimestre (d) | Até o Bimestre (e) | INSCRITAS EM RESTOS A PAGAR NÃO PROCESSADOS (f) | % ((e+f)/ (total (e+f))) | % ((e+f)/a) | | |
| Direitos Individuais, Coletivos E Difusos | 92.418 | 90.815 | 37.922 | 68.325 | 32.948 | 50.457 | 17.867 | 0,01 | 75,23 | 22.491 | |
| Assistencia Aos Povos Indigenas | 65.068 | 66.021 | 30.171 | 60.889 | 18.323 | 43.437 | 17.449 | 0,01 | 92,22 | 5.136 | |
| Preservacao E Conservacao Ambiental | 1.545 | 1.390 | 412 | 1.065 | 444 | 879 | 186 | 0,00 | 76,63 | 325 | |
| Desenvolvimento Cientifico | 379 | 379 | 94 | 339 | 96 | 320 | 18 | 0,00 | 89,31 | 41 | |
| Difusao Do Conhecimento Cientifico E Tecnologico | 200 | 200 | 200 | 200 | 200 | 200 | 0 | 0,00 | 100,00 | 0 | |
| Transferencias | 1.648 | 1.648 | 0 | 937 | 0 | 937 | 0 | 0,00 | 56,86 | 711 | |
| Outros Encargos Especiais | 113.552 | 85.842 | 24.000 | 54.000 | 12.582 | 39.229 | 14.771 | 0,01 | 62,91 | 31.842 | |
| URBANISMO | 3.191.349 | 5.312.566 | 2.629.623 | 4.383.476 | 367.574 | 847.504 | 3.535.972 | 0,55 | 82,51 | 929.090 | |
| Planejamento E Orcamento | 38.696 | 22.826 | 18.550 | 19.096 | 4.372 | 4.534 | 14.562 | 0,00 | 83,66 | 3.730 | |
| Administracao Geral | 67.813 | 81.613 | 12.563 | 70.441 | 13.612 | 58.303 | 12.138 | 0,01 | 86,31 | 11.173 | |
| Normatizacao E Fiscalizacao | 500 | 500 | 500 | 500 | 500 | 500 | 0 | 0,00 | 100,00 | 0 | |
| Tecnologia Da Informacao | 52.056 | 73.261 | 42.891 | 71.509 | 43.891 | 70.947 | 562 | 0,01 | 97,61 | 1.752 | |
| Formacao De Recursos Humanos | 2.476 | 2.429 | 596 | 2.256 | 1.025 | 2.051 | 204 | 0,00 | 92,86 | 174 | |
| Comunicacao Social | 12.242 | 8.136 | 253 | 2.405 | 1.849 | 1.958 | 447 | 0,00 | 29,56 | 5.731 | |
| Previdencia Complementar | 4.952 | 4.952 | -310 | 4.641 | 1.046 | 4.641 | 0 | 0,00 | 93,74 | 310 | |
| Atencao Basica | 10.434 | 10.434 | 251 | 9.860 | 1.573 | 8.975 | 885 | 0,00 | 94,50 | 573 | |
| Alimentacao E Nutricao | 17.037 | 22.062 | 6.202 | 21.920 | 7.016 | 21.249 | 672 | 0,00 | 99,36 | 142 | |
| Protecao E Beneficios Ao Trabalhador | 3.267 | 3.100 | -395 | 2.614 | 331 | 2.368 | 246 | 0,00 | 84,33 | 486 | |
| Educacao Infantil | 1.237 | 1.162 | -249 | 898 | 152 | 898 | 0 | 0,00 | 77,28 | 264 | |
| Infra-Estrutura Urbana | 2.178.148 | 3.814.726 | 1.919.246 | 2.996.944 | 77.242 | 102.190 | 2.894.754 | 0,38 | 78,56 | 817.782 | |
| Servicos Urbanos | 23.542 | 169.905 | 73.732 | 162.701 | 8.127 | 93.904 | 68.796 | 0,02 | 95,76 | 7.205 | |
| Transportes Coletivos Urbanos | 730.036 | 1.048.671 | 540.349 | 997.716 | 203.870 | 470.551 | 527.165 | 0,13 | 95,14 | 50.955 | |
| Habitacao Urbana | 15.993 | 15.693 | 6.296 | 8.624 | 2.468 | 3.934 | 4.691 | 0,00 | 54,95 | 7.069 | |
| Preservacao E Conservacao Ambiental | 32.550 | 32.725 | 9.150 | 11.350 | 501 | 501 | 10.849 | 0,00 | 34,68 | 21.375 | |
| Normalizacao E Qualidade | 371 | 371 | 0 | 0 | 0 | 0 | 0 | 0,00 | 0,00 | 371 | |
| HABITACAO | 946.054 | 1.021.541 | 483.311 | 600.206 | 382 | 382 | 599.824 | 0,08 | 58,75 | 421.335 | |
| Cooperacao Internacional | 200 | 200 | 0 | 0 | 0 | 0 | 0 | 0,00 | 0,00 | 200 | |
| Infra-Estrutura Urbana | 295.270 | 425.270 | 78.410 | 149.835 | 125 | 125 | 149.710 | 0,02 | 35,23 | 275.435 | |
| Habitacao Urbana | 200.584 | 296.071 | 108.227 | 153.697 | 257 | 257 | 153.440 | 0,02 | 51,91 | 142.374 | |
| Outros Encargos Especiais | 450.000 | 300.000 | 296.674 | 296.674 | 0 | 0 | 296.674 | 0,04 | 98,89 | 3.326 | |
| SANEAMENTO | 316.053 | 1.771.851 | 848.321 | 1.555.052 | 27.558 | 39.669 | 1.515.383 | 0,20 | 87,76 | 216.800 | |
| Saneamento Basico Urbano | 316.053 | 1.771.851 | 848.321 | 1.555.052 | 27.558 | 39.669 | 1.515.383 | 0,20 | 87,76 | 216.800 | |
| GEST AO AMBIENTAL | 2.046.956 | 3.672.458 | 1.745.022 | 3.145.949 | 556.252 | 1.274.458 | 1.871.490 | 0,40 | 85,66 | 526.510 | |
| Desenvolvimento Cientifico | 0 | 0 | 0 | 0 | 0 | 0 | 0 | 0,00 | 0,00 | 0 | |

FONTE: SIAFI - STN/CONT/GEINC

Continua (11/26)



MINISTÉRIO DA FAZENDA



Continuação

GOVERNO FEDERAL
RELATÓRIO RESUMIDO DA EXECUÇÃO ORÇAMENTÁRIA
DEMONSTRATIVO DA EXECUÇÃO DAS DESPESAS POR FUNÇÃO/SUBFUNÇÃO
ORÇAMENTOS FISCAL E DA SEGURIDADE SOCIAL
JANEIRO A DEZEMBRO DE 2007/BIMESTRE NOVEMBRO-DEZEMBRO

RREO - Anexo II (LRF, Art. 52, inciso II, alínea "c")

R\$ milhares

| FUNÇÃO/SUBFUNÇÃO (Despesas Exceto Intra-Orçamentárias) | DOTAÇÃO INICIAL | DOTAÇÃO ATUALIZADA (a) | DESPESAS EMPENHADAS | | DESPESAS EXECUTADAS | | | | | | SALDO A EXECUTAR (a-(e+f)) |
|---|--------------------|------------------------------|---------------------|------------------------|---------------------|-----------------------|---|--------------------------------|----------------|---------|----------------------------------|
| | | | No Bimestre (b) | Até o Bimestre (c) | No Bimestre (d) | Até o Bimestre (e) | INSCRITAS EM RESTOS A PAGAR NÃO PROCESSADOS (f) | % ((e+f)/ (total (e+f))) | % ((e+f)/a) | | |
| Planejamento E Orcamento | 9.755 | 8.433 | 598 | 6.965 | 1.410 | 6.505 | 460 | 0,00 | 82,59 | 1.468 | |
| Administracao Geral | 699.614 | 781.056 | 82.836 | 740.815 | 190.035 | 712.684 | 28.130 | 0,09 | 94,85 | 40.242 | |
| Normatizacao E Fiscalizacao | 33.066 | 35.066 | 8.556 | 33.751 | 14.409 | 30.955 | 2.796 | 0,00 | 96,25 | 1.315 | |
| Tecnologia Da Informacao | 11.700 | 11.130 | 2.248 | 6.110 | 2.103 | 4.574 | 1.537 | 0,00 | 54,90 | 5.020 | |
| Ordenamento Territorial | 9.424 | 9.424 | 412 | 712 | 554 | 643 | 69 | 0,00 | 7,56 | 8.711 | |
| Formacao De Recursos Humanos | 30.022 | 49.479 | 14.500 | 21.270 | 11.635 | 16.129 | 5.141 | 0,00 | 42,99 | 28.208 | |
| Comunicacao Social | 2.030 | 2.018 | -412 | 900 | -370 | 900 | 0 | 0,00 | 44,61 | 1.117 | |
| Cooperacao Internacional | 1.744 | 3.294 | 1.289 | 2.559 | 1.480 | 2.559 | 0 | 0,00 | 77,70 | 734 | |
| Atencao Basica | 11.723 | 12.983 | 2.795 | 12.523 | 3.069 | 12.352 | 171 | 0,00 | 96,46 | 460 | |
| Vigilancia Epidemiologica | 0 | 4.058 | 624 | 624 | 624 | 624 | 0 | 0,00 | 15,38 | 3.434 | |
| Alimentacao E Nutricao | 12.617 | 13.757 | 1.023 | 13.276 | 2.324 | 13.135 | 140 | 0,00 | 96,50 | 481 | |
| Protecao E Beneficios Ao Trabalhador | 1.706 | 1.980 | 141 | 1.661 | 376 | 1.656 | 5 | 0,00 | 83,93 | 318 | |
| Fomento Ao Trabalho | 232 | 232 | 232 | 232 | 0 | 0 | 232 | 0,00 | 100,00 | 0 | |
| Educacao Infantil | 1.429 | 1.429 | 38 | 1.050 | 207 | 1.049 | 1 | 0,00 | 73,47 | 379 | |
| Patrimonio Historico, Artistico E Arqueologico | 100 | 100 | 100 | 100 | 0 | 0 | 100 | 0,00 | 100,00 | 0 | |
| Difusao Cultural | 50 | 50 | 0 | 0 | 0 | 0 | 0 | 0,00 | 0,00 | 50 | |
| Saneamento Basico Rural | 3.448 | 39.932 | 1.279 | 2.170 | 102 | 516 | 1.654 | 0,00 | 5,43 | 37.762 | |
| Saneamento Basico Urbano | 905 | 409.618 | 404.029 | 409.618 | 2.782 | 5.187 | 404.432 | 0,05 | 100,00 | 0 | |
| Preservacao E Conservacao Ambiental | 216.027 | 230.044 | 75.966 | 121.553 | 57.478 | 84.456 | 37.097 | 0,02 | 52,84 | 108.491 | |
| Controle Ambiental | 72.689 | 74.119 | 23.804 | 57.056 | 25.653 | 46.865 | 10.191 | 0,01 | 76,98 | 17.063 | |
| Recuperacao De Areas Degradadas | 14.574 | 113.812 | 102.282 | 103.330 | 4.624 | 4.773 | 98.557 | 0,01 | 90,79 | 10.482 | |
| Recursos Hidricos | 902.732 | 1.829.704 | 1.014.809 | 1.574.076 | 234.567 | 320.772 | 1.253.304 | 0,20 | 86,03 | 255.629 | |
| Desenvolvimento Cientifico | 1.477 | 1.477 | 839 | 1.344 | 799 | 1.091 | 253 | 0,00 | 90,99 | 133 | |
| Difusao Do Conhecimento Cientifico E Tecnologico | 3.487 | 3.487 | 1.398 | 2.575 | 1.684 | 2.469 | 106 | 0,00 | 73,83 | 913 | |
| Promocao Da Producao Vegetal | 6.307 | 5.676 | 1.191 | 3.746 | 541 | 541 | 3.205 | 0,00 | 65,99 | 1.930 | |
| Transporte Hidroviario | 0 | 27.000 | 3.508 | 26.993 | 8 | 3.864 | 23.129 | 0,00 | 99,97 | 7 | |
| Outros Encargos Especiais | 0 | 3.000 | 939 | 939 | 158 | 158 | 781 | 0,00 | 31,29 | 2.061 | |
| CIENCIA E TECNOLOGIA | 4.196.676 | 4.482.886 | 1.352.180 | 4.210.417 | 995.682 | 3.207.497 | 1.002.919 | 0,53 | 93,92 | 272.469 | |
| Planejamento E Orcamento | 14.918 | 11.160 | 2.792 | 6.110 | 5.599 | 5.772 | 338 | 0,00 | 54,75 | 5.050 | |
| Administracao Geral | 775.742 | 806.557 | 106.947 | 789.091 | 179.113 | 759.774 | 29.317 | 0,10 | 97,83 | 17.466 | |
| Normatizacao E Fiscalizacao | 6.781 | 6.781 | 2.452 | 5.154 | 1.677 | 3.635 | 1.519 | 0,00 | 76,00 | 1.627 | |
| Tecnologia Da Informacao | 59.629 | 60.287 | 23.933 | 56.265 | 5.911 | 25.931 | 30.334 | 0,01 | 93,33 | 4.023 | |
| Formacao De Recursos Humanos | 4.066 | 4.066 | 467 | 2.158 | 904 | 1.938 | 220 | 0,00 | 53,08 | 1.908 | |
| Comunicacao Social | 500 | 500 | 0 | 500 | 217 | 500 | 0 | 0,00 | 100,00 | | |

FONTE: SIAFI - STN/CONT/GEINC

Continua (12/26)



GOVERNO FEDERAL
RELATÓRIO RESUMIDO DA EXECUÇÃO ORÇAMENTÁRIA
DEMONSTRATIVO DA EXECUÇÃO DAS DESPESAS POR FUNÇÃO/SUBFUNÇÃO
ORÇAMENTOS FISCAL E DA SEGURIDADE SOCIAL
JANEIRO A DEZEMBRO DE 2007/BIMESTRE NOVEMBRO-DEZEMBRO

RREO - Anexo II (LRF, Art. 52, inciso II, alínea "c")

R\$ milhares

| FUNÇÃO/SUBFUNÇÃO (Despesas Exceto Intra-Orçamentárias) | DOTAÇÃO INICIAL | DOTAÇÃO ATUALIZADA (a) | DESPESAS EMPENHADAS | | DESPESAS EXECUTADAS | | | | | | SALDO A EXECUTAR (a-(e+f)) |
|---|--------------------|------------------------------|---------------------|------------------------|---------------------|-----------------------|---|--------------------------------|----------------|-----------|----------------------------------|
| | | | No Bimestre (b) | Até o Bimestre (c) | No Bimestre (d) | Até o Bimestre (e) | INSCRITAS EM RESTOS A PAGAR NÃO PROCESSADOS (f) | % ((e+f)/ (total (e+f))) | % ((e+f)/a) | | |
| Defesa Civil | 919 | 919 | 382 | 866 | 472 | 606 | 260 | 0,00 | 94,28 | 53 | |
| Cooperacao Internacional | 12.771 | 12.771 | 6.394 | 11.938 | 6.436 | 11.754 | 184 | 0,00 | 93,47 | 834 | |
| Previdencia Complementar | 7.016 | 7.268 | 473 | 7.096 | 1.690 | 7.096 | 0 | 0,00 | 97,63 | 173 | |
| Atencao Basica | 23.890 | 23.890 | 3.505 | 22.832 | 5.283 | 21.676 | 1.157 | 0,00 | 95,57 | 1.057 | |
| Alimentacao E Nutricao | 18.696 | 18.196 | -936 | 17.055 | 3.305 | 15.626 | 1.429 | 0,00 | 93,73 | 1.140 | |
| Protecao E Beneficios Ao Trabalhador | 14.504 | 13.904 | 1.247 | 13.336 | 4.034 | 12.713 | 623 | 0,00 | 95,92 | 568 | |
| Educacao Infantil | 1.516 | 1.516 | -276 | 857 | 195 | 857 | 0 | 0,00 | 56,52 | 659 | |
| Controle Ambiental | 9.774 | 9.774 | 5.064 | 9.169 | 2.428 | 5.485 | 3.684 | 0,00 | 93,81 | 605 | |
| Desenvolvimento Cientifico | 963.563 | 1.064.267 | 198.196 | 995.677 | 110.238 | 868.250 | 127.427 | 0,13 | 93,56 | 68.590 | |
| Desenvolvimento Tecnologico E Engenharia | 1.669.260 | 1.802.089 | 796.944 | 1.678.359 | 534.198 | 1.063.207 | 615.152 | 0,21 | 93,13 | 123.730 | |
| Difusao Do Conhecimento Cientifico E Tecnologico | 117.215 | 125.524 | 100.545 | 123.607 | 6.555 | 28.352 | 95.255 | 0,02 | 98,47 | 1.917 | |
| Producao Industrial | 315.146 | 332.646 | 49.434 | 298.823 | 73.115 | 215.200 | 83.623 | 0,04 | 89,83 | 33.823 | |
| Mineracao | 15.375 | 15.375 | 1.118 | 11.309 | 1.605 | 9.200 | 2.109 | 0,00 | 73,56 | 4.066 | |
| Normalizacao E Qualidade | 2.543 | 2.543 | 1.100 | 2.261 | 308 | 849 | 1.412 | 0,00 | 88,95 | 281 | |
| Transferencias | 115.978 | 115.978 | 52.399 | 111.077 | 52.398 | 111.076 | 1 | 0,01 | 95,77 | 4.901 | |
| Outros Encargos Especiais | 46.875 | 46.875 | 0 | 46.875 | 0 | 38.000 | 8.875 | 0,01 | 100,00 | 0 | |
| AGRICULTURA | 13.843.437 | 15.627.690 | -67.046 | 11.152.756 | 1.991.778 | 7.806.116 | 3.346.178 | 1,41 | 71,36 | 4.475.397 | |
| Planejamento E Orcamento | 2.000 | 2.000 | 76 | 135 | 27 | 86 | 49 | 0,00 | 6,74 | 1.865 | |
| Administracao Geral | 1.798.479 | 1.924.507 | 370.478 | 1.902.549 | 458.676 | 1.869.279 | 33.225 | 0,24 | 98,86 | 22.003 | |
| Normatizacao E Fiscalizacao | 123.116 | 123.083 | 33.421 | 58.575 | 8.638 | 27.162 | 31.405 | 0,01 | 47,58 | 64.517 | |
| Tecnologia Da Informacao | 41.474 | 39.768 | 15.476 | 32.254 | 13.278 | 23.316 | 8.931 | 0,00 | 81,09 | 7.521 | |
| Ordenamento Territorial | 8.000 | 8.000 | 521 | 7.659 | 874 | 7.659 | 0 | 0,00 | 95,74 | 341 | |
| Formacao De Recursos Humanos | 19.059 | 25.426 | 14.654 | 21.862 | 9.785 | 15.159 | 6.702 | 0,00 | 85,98 | 3.565 | |
| Comunicacao Social | 10.119 | 10.119 | 93 | 2.807 | 326 | 2.693 | 113 | 0,00 | 27,74 | 7.312 | |
| Cooperacao Internacional | 16.450 | 16.508 | -214 | 15.408 | 54 | 15.408 | 0 | 0,00 | 93,34 | 1.100 | |
| Previdencia Complementar | 67.040 | 67.040 | 5.617 | 67.040 | 17.915 | 66.824 | 216 | 0,01 | 100,00 | 0 | |
| Atencao Basica | 67.041 | 69.813 | 15.752 | 69.197 | 16.269 | 67.381 | 1.809 | 0,01 | 99,11 | 622 | |
| Vigilancia Epidemiologica | 0 | 11.929 | 2.617 | 2.617 | 0 | 0 | 2.617 | 0,00 | 21,94 | 9.312 | |
| Alimentacao E Nutricao | 62.364 | 63.586 | 7.444 | 63.565 | 10.360 | 61.966 | 1.599 | 0,01 | 99,97 | 21 | |
| Protecao E Beneficios Ao Trabalhador | 12.488 | 13.427 | 2.732 | 13.209 | 2.173 | 12.600 | 609 | 0,00 | 98,38 | 218 | |
| Ensino Profissional | 1.969 | 1.969 | 844 | 1.816 | 376 | 1.229 | 587 | 0,00 | 92,24 | 153 | |
| Educacao Infantil | 7.582 | 6.981 | 794 | 6.511 | 1.148 | 6.443 | 67 | 0,00 | 93,27 | 470 | |
| Preservacao E Conservacao Ambiental | 414 | 414 | 334 | 387 | 93 | 126 | 261 | 0,00 | 93,70 | 26 | |
| Meteorologia | 5.175 | 5.175 | 1.554 | 5.175 | 1.890 | 4.979 | 196 | 0,00 | 100,00 | 0 | |

FONTE: SIAFI - STN/CONT/GEINC

Continua (13/26)



GOVERNO FEDERAL
RELATÓRIO RESUMIDO DA EXECUÇÃO ORÇAMENTÁRIA
DEMONSTRATIVO DA EXECUÇÃO DAS DESPESAS POR FUNÇÃO/SUBFUNÇÃO
ORÇAMENTOS FISCAL E DA SEGURIDADE SOCIAL
JANEIRO A DEZEMBRO DE 2007/BIMESTRE NOVEMBRO-DEZEMBRO

RREO - Anexo II (LRF, Art. 52, inciso II, alínea "c")

R\$ milhares

| FUNÇÃO/SUBFUNÇÃO (Despesas Exceto Intra-Orçamentárias) | DOTAÇÃO INICIAL | DOTAÇÃO ATUALIZADA (a) | DESPESAS EMPENHADAS | | DESPESAS EXECUTADAS | | | | | | SALDO A EXECUTAR (a-(e+f)) |
|---|--------------------|------------------------------|---------------------|------------------------|---------------------|-----------------------|---|--------------------------------|----------------|-----------|----------------------------------|
| | | | No Bimestre (b) | Até o Bimestre (c) | No Bimestre (d) | Até o Bimestre (e) | INSCRITAS EM RESTOS A PAGAR NÃO PROCESSADOS (f) | % ((e+f)/ (total (e+f))) | % ((e+f)/a) | | |
| Desenvolvimento Cientifico | 500 | 500 | 145 | 161 | 132 | 141 | 20 | 0,00 | 32,13 | 339 | |
| Desenvolvimento Tecnologico E Engenharia | 232.023 | 232.023 | 100.336 | 228.411 | 76.957 | 188.510 | 39.623 | 0,03 | 98,32 | 3.890 | |
| Difusao Do Conhecimento Cientifico E Tecnologico | 24.803 | 24.803 | 9.937 | 18.795 | 6.770 | 14.803 | 3.888 | 0,00 | 75,36 | 6.113 | |
| Promocao Da Producao Vegetal | 2.028.352 | 2.028.306 | -41.554 | 1.566.323 | 255.024 | 1.565.263 | 1.060 | 0,20 | 77,22 | 461.983 | |
| Promocao Da Producao Animal | 60.911 | 61.653 | 46.485 | 55.955 | 14.027 | 20.433 | 35.517 | 0,01 | 90,75 | 5.703 | |
| Defesa Sanitaria Vegetal | 39.503 | 39.503 | 17.081 | 33.028 | 5.061 | 15.663 | 17.364 | 0,00 | 83,61 | 6.476 | |
| Defesa Sanitaria Animal | 92.490 | 117.432 | 40.522 | 103.008 | 16.394 | 67.102 | 35.907 | 0,01 | 87,72 | 14.424 | |
| Abastecimento | 2.418.126 | 2.406.426 | 125.296 | 660.512 | 132.625 | 651.351 | 9.154 | 0,08 | 27,45 | 1.745.922 | |
| Extensao Rural | 367.680 | 448.884 | 264.221 | 337.100 | 11.782 | 19.123 | 317.977 | 0,04 | 75,10 | 111.784 | |
| Irigacao | 456.844 | 779.735 | 388.364 | 684.900 | 60.812 | 109.076 | 575.823 | 0,09 | 87,84 | 94.837 | |
| Normalizacao E Qualidade | 25.785 | 25.691 | 7.138 | 9.237 | 2.295 | 3.358 | 5.879 | 0,00 | 35,95 | 16.454 | |
| Promocao Comercial | 4.302 | 4.302 | 617 | 3.225 | 562 | 2.775 | 450 | 0,00 | 74,96 | 1.077 | |
| Comercializacao | 150 | 150 | 105 | 148 | 111 | 148 | 0 | 0,00 | 98,50 | 2 | |
| Comercio Exterior | 5.000 | 5.000 | 1.764 | 4.944 | 1.774 | 4.944 | 0 | 0,00 | 98,88 | 56 | |
| Servicos Financeiros | 200 | 200 | 0 | 0 | 0 | 0 | 0 | 0,00 | 0,00 | 200 | |
| Energia Eletrica | 1.290 | 1.228 | 17 | 780 | 6 | 77 | 702 | 0,00 | 63,51 | 448 | |
| Transporte Hidroviario | 1.000 | 1.000 | 837 | 837 | 0 | 0 | 837 | 0,00 | 83,72 | 163 | |
| Transferencias | 16.500 | 36.500 | 31.014 | 36.500 | 31.014 | 36.500 | 0 | 0,00 | 100,00 | 0 | |
| Outros Encargos Especiais | 5.825.206 | 7.024.609 | -1.531.564 | 5.138.127 | 834.546 | 2.924.539 | 2.213.588 | 0,65 | 73,14 | 1.886.482 | |
| ORGANIZACAO AGRARIA | 4.152.939 | 5.075.689 | 1.993.755 | 4.781.447 | 1.899.459 | 3.485.097 | 1.296.335 | 0,60 | 94,20 | 294.257 | |
| Planejamento E Orcamento | 8.000 | 7.800 | 834 | 7.790 | 834 | 7.790 | 0 | 0,00 | 99,87 | 10 | |
| Administracao Geral | 526.558 | 520.958 | 56.042 | 495.910 | 112.800 | 441.740 | 54.155 | 0,06 | 95,19 | 25.063 | |
| Normatizacao E Fiscalizacao | 22.431 | 23.221 | 12.756 | 14.236 | 2.354 | 3.400 | 10.836 | 0,00 | 61,30 | 8.985 | |
| Tecnologia Da Informacao | 11.526 | 10.736 | 0 | 6.336 | 2.862 | 5.656 | 680 | 0,00 | 59,02 | 4.399 | |
| Ordenamento Territorial | 256.040 | 307.563 | 194.859 | 273.474 | 24.487 | 39.145 | 234.330 | 0,03 | 88,92 | 34.088 | |
| Formacao De Recursos Humanos | 108.043 | 122.253 | 34.892 | 116.650 | 40.889 | 79.502 | 37.148 | 0,01 | 95,42 | 5.604 | |
| Comunicacao Social | 7.000 | 5.100 | 2.611 | 3.785 | 1.845 | 2.244 | 1.541 | 0,00 | 74,21 | 1.315 | |
| Informacao E Inteligencia | 700 | 700 | 75 | 632 | 132 | 572 | 59 | 0,00 | 90,27 | 68 | |
| Atencao Basica | 16.827 | 16.827 | 19 | 16.827 | 11 | 16.714 | 113 | 0,00 | 100,00 | 0 | |
| Vigilancia Epidemiologica | 0 | 3.374 | 0 | 0 | 0 | 0 | 0 | 0,00 | 0,00 | 3.374 | |
| Alimentacao E Nutricao | 10.957 | 10.957 | -18 | 10.939 | 1.765 | 10.624 | 315 | 0,00 | 99,84 | 18 | |
| Protecao E Beneficios Ao Trabalhador | 6.987 | 6.987 | -19 | 6.968 | 1.164 | 6.879 | 90 | 0,00 | 99,72 | 19 | |
| Ensino Profissional | 16.797 | 17.397 | 1.161 | 13.782 | 4.151 | 11.018 | 2.764 | 0,00 | 79,22 | 3.615 | |
| Ensino Superior | 9.000 | 9.000 | 809 | 7.446 | 2.449 | 5.927 | 1.519 | 0,00 | 82,73 | 1.554 | |

FONTE: SIAFI - STN/CONT/GEINC

Continua (14/26)



GOVERNO FEDERAL
RELATÓRIO RESUMIDO DA EXECUÇÃO ORÇAMENTÁRIA
DEMONSTRATIVO DA EXECUÇÃO DAS DESPESAS POR FUNÇÃO/SUBFUNÇÃO
ORÇAMENTOS FISCAL E DA SEGURIDADE SOCIAL
JANEIRO A DEZEMBRO DE 2007/BIMESTRE NOVEMBRO-DEZEMBRO

RREO - Anexo II (LRF, Art. 52, inciso II, alínea "c")

R\$ milhares

| FUNÇÃO/SUBFUNÇÃO (Despesas Exceto Intra-Orçamentárias) | DOTAÇÃO INICIAL | DOTAÇÃO ATUALIZADA (a) | DESPESAS EMPENHADAS | | DESPESAS EXECUTADAS | | | | | | SALDO A EXECUTAR (a-(e+f)) |
|---|--------------------|------------------------------|---------------------|------------------------|---------------------|-----------------------|---|--------------------------------|----------------|---------|----------------------------------|
| | | | No Bimestre (b) | Até o Bimestre (c) | No Bimestre (d) | Até o Bimestre (e) | INSCRITAS EM RESTOS A PAGAR NÃO PROCESSADOS (f) | % ((e+f)/ (total (e+f))) | % ((e+f)/a) | | |
| Educacao Infantil | 1.118 | 1.118 | -13 | 1.105 | 107 | 659 | 445 | 0,00 | 98,84 | 13 | |
| Educacao De Jovens E Adultos | 19.413 | 19.413 | 2.557 | 16.105 | 6.190 | 10.366 | 5.739 | 0,00 | 82,96 | 3.308 | |
| Difusao Cultural | 310 | 310 | 231 | 244 | 14 | 14 | 231 | 0,00 | 78,86 | 66 | |
| Direitos Individuais, Coletivos E Difusos | 2.000 | 2.200 | 1.306 | 1.787 | 82 | 512 | 1.275 | 0,00 | 81,21 | 413 | |
| Desenvolvimento Tecnologico E Engenharia | 1.000 | 1.000 | 925 | 925 | 619 | 619 | 306 | 0,00 | 92,51 | 75 | |
| Promocao Da Producao Vegetal | 3.000 | 3.000 | 2.025 | 2.025 | 420 | 420 | 1.605 | 0,00 | 67,50 | 975 | |
| Extensao Rural | 70.159 | 185.159 | 172.051 | 180.014 | 11.842 | 16.798 | 163.216 | 0,02 | 97,22 | 5.146 | |
| Reforma Agraria | 1.432.857 | 1.957.810 | 848.632 | 1.893.214 | 826.455 | 1.611.092 | 282.122 | 0,24 | 96,70 | 64.597 | |
| Promocao Comercial | 113.139 | 201.459 | 60.732 | 103.037 | 34.621 | 71.519 | 31.519 | 0,01 | 51,15 | 98.422 | |
| Outros Encargos Especiais | 1.509.076 | 1.641.346 | 601.288 | 1.608.215 | 823.365 | 1.141.887 | 466.329 | 0,20 | 97,98 | 33.131 | |
| INDUSTRIA | 1.927.842 | 2.899.570 | 1.414.755 | 2.758.176 | 1.484.394 | 2.681.045 | 77.120 | 0,35 | 95,12 | 141.404 | |
| Administracao Geral | 588.530 | 642.985 | 97.965 | 617.549 | 149.522 | 587.500 | 30.038 | 0,08 | 96,04 | 25.448 | |
| Administracao Financeira | 0 | 345.229 | 343.005 | 343.005 | 342.261 | 342.261 | 744 | 0,04 | 99,36 | 2.224 | |
| Normatizacao E Fiscalizacao | 4.530 | 4.530 | 488 | 4.271 | 958 | 4.040 | 231 | 0,00 | 94,28 | 259 | |
| Tecnologia Da Informacao | 16.253 | 16.253 | 5.875 | 11.339 | 2.512 | 6.720 | 4.619 | 0,00 | 69,77 | 4.914 | |
| Formacao De Recursos Humanos | 7.821 | 7.962 | 1.660 | 4.758 | 1.921 | 4.135 | 623 | 0,00 | 59,76 | 3.204 | |
| Administracao De Concessoes | 216 | 216 | -27 | 214 | 16 | 213 | 0 | 0,00 | 98,78 | 3 | |
| Comunicacao Social | 500 | 500 | 0 | 0 | 0 | 0 | 0 | 0,00 | 0,00 | 500 | |
| Cooperacao Internacional | 1.217 | 1.244 | 0 | 905 | 0 | 905 | 0 | 0,00 | 72,74 | 339 | |
| Previdencia Complementar | 12.428 | 13.195 | 0 | 13.195 | 842 | 13.195 | 0 | 0,00 | 100,00 | 0 | |
| Atencao Basica | 15.131 | 15.131 | 2.478 | 11.748 | 3.546 | 11.431 | 317 | 0,00 | 77,64 | 3.383 | |
| Alimentacao E Nutricao | 14.672 | 14.147 | -1.071 | 13.164 | 1.665 | 12.981 | 184 | 0,00 | 93,06 | 982 | |
| Protecao E Beneficios Ao Trabalhador | 4.725 | 3.500 | -822 | 2.755 | 434 | 2.682 | 72 | 0,00 | 78,69 | 746 | |
| Educacao Infantil | 1.135 | 1.135 | 18 | 795 | 118 | 693 | 102 | 0,00 | 70,02 | 340 | |
| Desenvolvimento Tecnologico E Engenharia | 2.500 | 2.750 | 999 | 2.744 | 1.423 | 2.616 | 128 | 0,00 | 99,79 | 6 | |
| Difusao Do Conhecimento Cientifico E Tecnologico | 4.895 | 4.895 | 87 | 4.547 | 2.221 | 3.785 | 762 | 0,00 | 92,88 | 348 | |
| Promocao Industrial | 26.433 | 52.111 | 38.267 | 42.710 | 31.026 | 34.117 | 8.593 | 0,01 | 81,96 | 9.402 | |
| Producao Industrial | 1.020 | 1.020 | 718 | 970 | 140 | 225 | 745 | 0,00 | 95,12 | 50 | |
| Mineracao | 61.977 | 102.440 | 19.053 | 53.851 | 13.019 | 37.347 | 16.503 | 0,01 | 52,57 | 48.589 | |
| Propriedade Industrial | 7.464 | 7.464 | 258 | 4.714 | 85 | 4.105 | 609 | 0,00 | 63,15 | 2.750 | |
| Normalizacao E Qualidade | 194.520 | 212.588 | 24.838 | 212.418 | 32.716 | 209.022 | 3.396 | 0,03 | 99,92 | 171 | |
| Promocao Comercial | 4.375 | 6.675 | 4.131 | 6.675 | 4.674 | 6.566 | 109 | 0,00 | 100,00 | 0 | |
| Comercio Exterior | 2.605 | 2.605 | 378 | 2.310 | 353 | 1.660 | 649 | 0,00 | 88,67 | 295 | |
| Servicos Financeiros | 300 | 1.300 | -672 | 328 | 328 | 328 | 0 | 0,00 | 25,22 | 972 | |

FONTE: SIAFI - STN/CONT/GEINC

Continua (15/26)



GOVERNO FEDERAL
RELATÓRIO RESUMIDO DA EXECUÇÃO ORÇAMENTÁRIA
DEMONSTRATIVO DA EXECUÇÃO DAS DESPESAS POR FUNÇÃO/SUBFUNÇÃO
ORÇAMENTOS FISCAL E DA SEGURIDADE SOCIAL
JANEIRO A DEZEMBRO DE 2007/BIMESTRE NOVEMBRO-DEZEMBRO

RREO - Anexo II (LRF, Art. 52, inciso II, alínea "c")

R\$ milhares

| FUNÇÃO/SUBFUNÇÃO (Despesas Exceto Intra-Orçamentárias) | DOTAÇÃO INICIAL | DOTAÇÃO ATUALIZADA (a) | DESPESAS EMPENHADAS | | DESPESAS EXECUTADAS | | | | | | SALDO A EXECUTAR (a-(e+f)) |
|---|--------------------|------------------------------|---------------------|------------------------|---------------------|-----------------------|---|--------------------------------|----------------|-----------|----------------------------------|
| | | | No Bimestre (b) | Até o Bimestre (c) | No Bimestre (d) | Até o Bimestre (e) | INSCRITAS EM RESTOS A PAGAR NÃO PROCESSADOS (f) | % ((e+f)/ (total (e+f))) | % ((e+f)/a) | | |
| Transferencias | 550 | 550 | 150 | 550 | 550 | 550 | 0 | 0,00 | 100,00 | 0 | |
| Outros Encargos Especiais | 954.044 | 1.439.143 | 876.978 | 1.402.664 | 894.065 | 1.393.969 | 8.696 | 0,18 | 97,47 | 36.479 | |
| COMERCIO E SERVICOS | 4.154.579 | 4.416.693 | 552.667 | 2.873.359 | 615.555 | 1.542.635 | 1.330.723 | 0,36 | 65,06 | 1.543.335 | |
| Planejamento E Orcamento | 5.447 | 5.347 | 3.414 | 4.007 | 75 | 587 | 3.420 | 0,00 | 74,94 | 1.340 | |
| Administracao Geral | 69.244 | 101.492 | 26.403 | 89.855 | 39.709 | 84.511 | 5.344 | 0,01 | 88,53 | 11.638 | |
| Normatizacao E Fiscalizacao | 732 | 732 | 168 | 194 | 168 | 175 | 19 | 0,00 | 26,48 | 538 | |
| Tecnologia Da Informacao | 13.199 | 13.795 | 3.676 | 13.221 | 3.920 | 10.823 | 2.398 | 0,00 | 95,84 | 574 | |
| Formacao De Recursos Humanos | 35.230 | 35.350 | 13.670 | 35.049 | 17.820 | 23.409 | 11.641 | 0,00 | 99,15 | 300 | |
| Comunicacao Social | 2.410 | 2.410 | 250 | 2.279 | 250 | 2.279 | 0 | 0,00 | 94,55 | 131 | |
| Cooperacao Internacional | 2.131 | 2.131 | 548 | 1.439 | 712 | 1.373 | 66 | 0,00 | 67,56 | 691 | |
| Atencao Basica | 428 | 381 | 15 | 331 | 42 | 313 | 18 | 0,00 | 86,86 | 50 | |
| Alimentacao E Nutricao | 671 | 707 | 25 | 696 | 130 | 679 | 17 | 0,00 | 98,46 | 11 | |
| Protecao E Beneficios Ao Trabalhador | 396 | 407 | -16 | 380 | 46 | 305 | 75 | 0,00 | 93,41 | 27 | |
| Educacao Infantil | 96 | 96 | -55 | 41 | 6 | 41 | 0 | 0,00 | 42,52 | 55 | |
| Patrimonio Historico, Artistico E Arqueologico | 4.800 | 4.800 | 1.497 | 4.295 | 1.097 | 1.103 | 3.192 | 0,00 | 89,47 | 505 | |
| Desenvolvimento Cientifico | 1.500 | 1.950 | 412 | 1.912 | 500 | 1.345 | 567 | 0,00 | 98,06 | 38 | |
| Promocao Industrial | 374 | 374 | 0 | 373 | 0 | 373 | 0 | 0,00 | 99,90 | 0 | |
| Normalizacao E Qualidade | 8.434 | 8.434 | 411 | 8.245 | 2.634 | 5.295 | 2.950 | 0,00 | 97,77 | 188 | |
| Promocao Comercial | 23.187 | 24.087 | 13.609 | 22.168 | 1.523 | 6.461 | 15.707 | 0,00 | 92,03 | 1.919 | |
| Comercio Exterior | 17.398 | 17.398 | -19 | 16.444 | 146 | 831 | 15.613 | 0,00 | 94,52 | 954 | |
| Turismo | 1.501.753 | 1.769.653 | 1.021.252 | 1.479.412 | 299.262 | 410.298 | 1.069.114 | 0,19 | 83,60 | 290.241 | |
| Outros Encargos Especiais | 2.467.152 | 2.427.152 | -532.592 | 1.193.018 | 247.514 | 992.435 | 200.582 | 0,15 | 49,15 | 1.234.134 | |
| COMUNICACOES | 663.247 | 1.012.477 | 454.356 | 880.796 | 144.641 | 466.904 | 413.893 | 0,11 | 86,99 | 131.680 | |
| Planejamento E Orcamento | 1.000 | 100 | 0 | 0 | 0 | 0 | 0 | 0,00 | 0,00 | 100 | |
| Administracao Geral | 267.324 | 272.166 | 19.533 | 234.090 | 44.095 | 208.979 | 25.111 | 0,03 | 86,01 | 38.076 | |
| Normatizacao E Fiscalizacao | 71.118 | 71.118 | 13.308 | 39.953 | 10.863 | 29.223 | 10.730 | 0,01 | 56,18 | 31.165 | |
| Formacao De Recursos Humanos | 8.140 | 11.482 | 703 | 2.859 | 573 | 2.238 | 620 | 0,00 | 24,90 | 8.624 | |
| Comunicacao Social | 210 | 210 | 0 | 0 | 0 | 0 | 0 | 0,00 | 0,00 | 210 | |
| Cooperacao Internacional | 4.720 | 4.720 | -1.000 | 3.265 | 1.500 | 3.265 | 0 | 0,00 | 69,18 | 1.455 | |
| Atencao Basica | 34.079 | 34.079 | -2.194 | 31.066 | 5.614 | 30.691 | 375 | 0,00 | 91,16 | 3.014 | |
| Alimentacao E Nutricao | 3.413 | 3.521 | -15 | 3.265 | 547 | 3.265 | 0 | 0,00 | 92,72 | 256 | |
| Protecao E Beneficios Ao Trabalhador | 2.091 | 2.091 | -442 | 1.341 | 220 | 1.341 | 0 | 0,00 | 64,13 | 750 | |
| Educacao Infantil | 346 | 346 | -104 | 194 | 30 | 194 | 0 | 0,00 | 56,01 | 152 | |
| Direitos Individuais, Coletivos E Difusos | 21.443 | 21.443 | 697 | 12.285 | 1.836 | 9.271 | 3.015 | 0,00 | 57,29 | 9.158 | |

FONTE: SIAFI - STN/CCONT/GEINC

Continua (16/26)



GOVERNO FEDERAL
RELATÓRIO RESUMIDO DA EXECUÇÃO ORÇAMENTÁRIA
DEMONSTRATIVO DA EXECUÇÃO DAS DESPESAS POR FUNÇÃO/SUBFUNÇÃO
ORÇAMENTOS FISCAL E DA SEGURIDADE SOCIAL
JANEIRO A DEZEMBRO DE 2007/BIMESTRE NOVEMBRO-DEZEMBRO

RREO - Anexo II (LRF, Art. 52, inciso II, alínea "c")

R\$ milhares

| FUNÇÃO/SUBFUNÇÃO (Despesas Exceto Intra-Orçamentárias) | DOTAÇÃO INICIAL | DOTAÇÃO ATUALIZADA (a) | DESPESAS EMPENHADAS | | DESPESAS EXECUTADAS | | | | | SALDO A EXECUTAR (a-(e+f)) |
|---|--------------------|------------------------------|---------------------|-----------------------|---------------------|-----------------------|---|--------------------------------|----------------|----------------------------------|
| | | | No Bimestre (b) | Até o Bimestre (c) | No Bimestre (d) | Até o Bimestre (e) | INSCRITAS EM RESTOS A PAGAR NÃO PROCESSADOS (f) | % ((e+f)/ (total (e+f))) | % ((e+f)/a) | |
| Desenvolvimento Tecnológico E Engenharia | 103.370 | 138.050 | 73.476 | 136.996 | 54.757 | 102.317 | 34.679 | 0,02 | 99,24 | 1.054 |
| Difusao Do Conhecimento Cientifico E Tecnológico | 3.700 | 3.700 | 2.317 | 3.700 | 572 | 1.955 | 1.745 | 0,00 | 100,00 | 0 |
| Servicos Financeiros | 450 | 450 | 395 | 395 | 395 | 395 | 0 | 0,00 | 87,81 | 55 |
| Telecomunicacoes | 126.841 | 213.999 | 134.510 | 178.216 | 10.469 | 40.597 | 137.619 | 0,02 | 83,28 | 35.783 |
| Outros Encargos Especiais | 15.000 | 235.000 | 213.171 | 233.171 | 13.171 | 33.171 | 200.000 | 0,03 | 99,22 | 1.829 |
| ENERGIA | 720.955 | 726.146 | 121.948 | 517.840 | 128.273 | 407.074 | 110.766 | 0,07 | 71,31 | 208.306 |
| Planejamento E Orcamento | 62.522 | 62.522 | 9.938 | 56.632 | 29.325 | 46.598 | 10.034 | 0,01 | 90,58 | 5.890 |
| Administracao Geral | 256.950 | 273.337 | 17.757 | 229.599 | 51.852 | 214.212 | 15.387 | 0,03 | 84,00 | 43.737 |
| Normatizacao E Fiscalizacao | 84.763 | 84.763 | 13.525 | 71.022 | 16.156 | 64.065 | 6.957 | 0,01 | 83,79 | 13.741 |
| Formacao De Recursos Humanos | 5.189 | 5.189 | 390 | 3.017 | 679 | 2.863 | 153 | 0,00 | 58,13 | 2.173 |
| Administracao De Concessoes | 16.923 | 16.923 | 1.175 | 13.620 | 3.181 | 13.585 | 35 | 0,00 | 80,48 | 3.303 |
| Comunicacao Social | 2.000 | 2.000 | 355 | 444 | 288 | 360 | 84 | 0,00 | 22,21 | 1.556 |
| Cooperacao Internacional | 600 | 600 | 0 | 361 | 0 | 361 | 0 | 0,00 | 60,09 | 239 |
| Atencao Basica | 5.344 | 5.344 | 183 | 3.279 | 637 | 2.597 | 683 | 0,00 | 61,36 | 2.065 |
| Alimentacao E Nutricao | 4.285 | 4.285 | -1.037 | 3.248 | 479 | 2.953 | 294 | 0,00 | 75,80 | 1.037 |
| Protecao E Beneficios Ao Trabalhador | 1.866 | 1.883 | -781 | 1.085 | 177 | 1.074 | 12 | 0,00 | 57,63 | 798 |
| Educacao Infantil | 340 | 340 | -152 | 161 | 25 | 154 | 7 | 0,00 | 47,28 | 179 |
| Desenvolvimento Tecnológico E Engenharia | 6.996 | 6.996 | 2.084 | 2.467 | 2.467 | 2.467 | 0 | 0,00 | 35,26 | 4.530 |
| Mineracao | 298 | 298 | 281 | 298 | 104 | 118 | 180 | 0,00 | 99,88 | 0 |
| Normalizacao E Qualidade | 14.165 | 14.148 | 1.605 | 6.576 | 2.425 | 5.840 | 736 | 0,00 | 46,48 | 7.572 |
| Conservacao De Energia | 1.217 | 1.217 | 0 | 0 | 0 | 0 | 0 | 0,00 | 0,00 | 1.217 |
| Energia Eletrica | 47.495 | 47.145 | 12.919 | 30.609 | 12.650 | 26.857 | 3.752 | 0,00 | 64,92 | 16.536 |
| Petroleo | 95.423 | 95.423 | 63.708 | 95.423 | 7.828 | 22.971 | 72.453 | 0,01 | 100,00 | 0 |
| Transportes Especiais | 5.000 | 5.000 | 0 | 0 | 0 | 0 | 0 | 0,00 | 0,00 | 5.000 |
| Transferencias | 109.578 | 98.732 | 0 | 0 | 0 | 0 | 0 | 0,00 | 0,00 | 98.732 |
| TRANSPORTE | 9.661.411 | 14.109.676 | 4.981.601 | 12.160.217 | 2.595.287 | 5.711.287 | 6.448.923 | 1,54 | 86,18 | 1.949.466 |
| Planejamento E Orcamento | 198.043 | 135.318 | 59.972 | 123.039 | 13.957 | 31.679 | 91.360 | 0,02 | 90,93 | 12.279 |
| Administracao Geral | 511.027 | 718.271 | 63.681 | 642.204 | 135.163 | 551.580 | 90.618 | 0,08 | 89,41 | 76.074 |
| Normatizacao E Fiscalizacao | 35.122 | 36.862 | 6.569 | 33.990 | 6.338 | 27.015 | 6.975 | 0,00 | 92,21 | 2.873 |
| Tecnologia Da Informacao | 1.000 | 800 | 0 | 0 | 0 | 0 | 0 | 0,00 | 0,00 | 800 |
| Formacao De Recursos Humanos | 2.577 | 2.577 | 182 | 1.360 | 285 | 1.183 | 177 | 0,00 | 52,79 | 1.217 |
| Administracao De Concessoes | 2.837 | 2.837 | 305 | 2.317 | 469 | 1.255 | 1.062 | 0,00 | 81,67 | 520 |
| Comunicacao Social | 4.280 | 4.280 | 1.019 | 2.519 | 1.018 | 2.517 | 2 | 0,00 | 58,86 | 1.761 |
| Cooperacao Internacional | 88 | 88 | -9 | 12 | 0 | 12 | 0 | 0,00 | 13,26 | 76 |

FONTE: SIAFI - STN/CONT/GEINC

Continua (17/26)



MINISTÉRIO DA FAZENDA



Continuação

GOVERNO FEDERAL
RELATÓRIO RESUMIDO DA EXECUÇÃO ORÇAMENTÁRIA
DEMONSTRATIVO DA EXECUÇÃO DAS DESPESAS POR FUNÇÃO/SUBFUNÇÃO
ORÇAMENTOS FISCAL E DA SEGURIDADE SOCIAL
JANEIRO A DEZEMBRO DE 2007/BIMESTRE NOVEMBRO-DEZEMBRO

RREO - Anexo II (LRF, Art. 52, inciso II, alínea "c")

R\$ milhares

| FUNÇÃO/SUBFUNÇÃO (Despesas Exceto Intra-Orçamentárias) | DOTAÇÃO INICIAL | DOTAÇÃO ATUALIZADA (a) | DESPESAS EMPENHADAS | | DESPESAS EXECUTADAS | | | | | SALDO A EXECUTAR (a-(e+f)) |
|---|--------------------|------------------------------|---------------------|-----------------------|---------------------|-----------------------|---|--------------------------------|----------------|----------------------------------|
| | | | No Bimestre (b) | Até o Bimestre (c) | No Bimestre (d) | Até o Bimestre (e) | INSCRITAS EM RESTOS A PAGAR NÃO PROCESSADOS (f) | % ((e+f)/ (total (e+f))) | % ((e+f)/a) | |
| Previdencia Complementar | 0 | 1.338 | 227 | 1.005 | 307 | 1.005 | 0 | 0,00 | 75,17 | 332 |
| Atencao Basica | 36.981 | 33.400 | 156 | 29.177 | 7.125 | 27.755 | 1.422 | 0,00 | 87,36 | 4.223 |
| Vigilancia Epidemiologica | 0 | 9.885 | 0 | 0 | 0 | 0 | 0 | 0,00 | 0,00 | 9.885 |
| Alimentacao E Nutricao | 10.714 | 10.674 | 338 | 9.503 | 1.529 | 9.098 | 405 | 0,00 | 89,02 | 1.172 |
| Protecao E Beneficios Ao Trabalhador | 6.003 | 5.998 | -264 | 4.885 | 795 | 4.459 | 426 | 0,00 | 81,44 | 1.113 |
| Educacao Infantil | 902 | 907 | -231 | 538 | 78 | 484 | 54 | 0,00 | 59,28 | 370 |
| Patrimonio Historico, Artistico E Arqueologico | 500 | 500 | 0 | 0 | 0 | 0 | 0 | 0,00 | 0,00 | 500 |
| Controle Ambiental | 16.252 | 16.252 | 10.970 | 13.848 | 3.371 | 3.555 | 10.293 | 0,00 | 85,21 | 2.404 |
| Desenvolvimento Tecnologico E Engenharia | 14.234 | 8.679 | 3.918 | 5.678 | 599 | 599 | 5.079 | 0,00 | 65,43 | 3.001 |
| Promocao Industrial | 1.099.125 | 1.099.125 | 323.765 | 891.304 | 377.915 | 876.175 | 15.129 | 0,11 | 81,09 | 207.821 |
| Servicos Financeiros | 19.704 | 19.704 | 19.704 | 19.704 | 19.704 | 19.704 | 0 | 0,00 | 100,00 | 0 |
| Transporte Rodoviario | 6.350.224 | 8.960.004 | 2.961.024 | 7.865.890 | 1.495.460 | 3.169.950 | 4.695.940 | 0,99 | 87,79 | 1.094.114 |
| Transporte Ferroviario | 400.090 | 1.584.028 | 901.745 | 1.436.253 | 95.242 | 393.620 | 1.042.633 | 0,18 | 90,67 | 147.775 |
| Transporte Hidroviario | 550.108 | 760.852 | 308.955 | 584.529 | 236.442 | 279.638 | 304.892 | 0,07 | 76,83 | 176.323 |
| Transferencias | 1.200 | 10.000 | 5.212 | 5.212 | 5.212 | 5.212 | 0 | 0,00 | 52,12 | 4.788 |
| Outros Encargos Especiais | 400.400 | 687.297 | 314.364 | 487.250 | 194.276 | 304.791 | 182.459 | 0,06 | 70,89 | 200.047 |
| DESPORTO E LAZER | 920.887 | 1.573.324 | 450.476 | 1.412.567 | 67.914 | 754.264 | 658.297 | 0,18 | 89,78 | 160.762 |
| Planejamento E Orcamento | 1.800 | 2.320 | 407 | 530 | 268 | 349 | 182 | 0,00 | 22,86 | 1.790 |
| Administracao Geral | 34.458 | 51.678 | 4.714 | 50.404 | 8.306 | 47.014 | 3.390 | 0,01 | 97,54 | 1.273 |
| Formacao De Recursos Humanos | 2.531 | 2.531 | 1.462 | 2.468 | 759 | 1.542 | 926 | 0,00 | 97,48 | 64 |
| Comunicacao Social | 7.600 | 13.600 | 0 | 12.000 | 1.644 | 11.469 | 530 | 0,00 | 88,23 | 1.600 |
| Atencao Basica | 261 | 261 | -10 | 252 | 40 | 252 | 0 | 0,00 | 96,35 | 10 |
| Alimentacao E Nutricao | 356 | 356 | -75 | 281 | 48 | 281 | 0 | 0,00 | 78,86 | 75 |
| Protecao E Beneficios Ao Trabalhador | 206 | 206 | -52 | 154 | 16 | 154 | 0 | 0,00 | 74,80 | 52 |
| Educacao Infantil | 41 | 41 | -22 | 19 | 2 | 19 | 0 | 0,00 | 47,45 | 22 |
| Difusao Do Conhecimento Cientifico E Tecnologico | 420 | 420 | 244 | 251 | 7 | 13 | 238 | 0,00 | 59,81 | 169 |
| Desporto De Rendimento | 281.593 | 815.610 | 67.512 | 791.402 | 22.353 | 630.605 | 160.798 | 0,10 | 97,03 | 24.208 |
| Desporto Comunitario | 587.471 | 682.151 | 372.782 | 551.139 | 33.748 | 61.843 | 489.296 | 0,07 | 80,79 | 131.012 |
| Lazer | 4.150 | 4.150 | 3.511 | 3.668 | 724 | 724 | 2.938 | 0,00 | 88,24 | 488 |
| ENCARGOS ESPECIAIS | 419.988.450 | 429.562.355 | -37.708.251 | 382.020.755 | 52.192.674 | 372.296.881 | 9.723.577 | 48,31 | 88,93 | 47.541.897 |
| Servicos Financeiros | 350.700 | 350.700 | 20.215 | 323.636 | 43.223 | 288.776 | 34.860 | 0,04 | 92,28 | 27.064 |
| Refinanciamento Da Divida Interna | 33.949.678 | 0 | 0 | 0 | 0 | 0 | 0 | 0,00 | 0,00 | 0 |
| Servico Da Divida Interna | 204.814.612 | 205.071.084 | -31.832.194 | 173.166.683 | 22.224.810 | 172.702.094 | 464.590 | 21,90 | 84,44 | 31.904.401 |
| Servico Da Divida Externa | 21.827.814 | 24.987.814 | -5.337.131 | 17.622.133 | 2.531.528 | 17.618.487 | 3.646 | 2,23 | 70,52 | 7.365.681 |
| Transferencias | 113.658.849 | 114.372.466 | 2.208.840 | 113.053.736 | 24.290.304 | 106.672.002 | 6.381.437 | 13,49 | 93,27 | 1.319.027 |
| Outros Encargos Especiais | 45.386.795 | 84.780.290 | -2.767.981 | 77.854.566 | 3.102.809 | 75.015.521 | 2.839.045 | 9,49 | 88,48 | 6.925.724 |
| ATIPICA | 380 | 380 | 0 | 0 | 0 | 0 | 0 | 0,00 | 0,00 | 380 |
| ***** | 380 | 380 | 0 | 0 | 0 | 0 | 0 | 0,00 | 0,00 | 380 |
| RESERVA DE CONTINGENCIA | 25.254.706 | 22.456.012 | 0 | 0 | 0 | 0 | 0 | 0,00 | 0,00 | 22.456.012 |
| Reserva De Contingencia | 25.254.706 | 22.456.012 | 0 | 0 | 0 | 0 | 0 | 0,00 | 0,00 | 22.456.012 |
| TOTAL (Despesas Exceto Intra-Orçamentárias) (I) | 891.761.491 | 929.676.908 | 47.581.440 | 838.505.253 | 147.576.377 | 790.710.476 | 47.793.543 | 100,00 | 85,05 | 91.172.889 |

FONTE: SIAFI - STN/CONT/GEINC

Continua (18/26)



GOVERNO FEDERAL
RELATÓRIO RESUMIDO DA EXECUÇÃO ORÇAMENTÁRIA
DEMONSTRATIVO DA EXECUÇÃO DAS DESPESAS POR FUNÇÃO/SUBFUNÇÃO
ORÇAMENTOS FISCAL E DA SEGURIDADE SOCIAL
JANEIRO A DEZEMBRO DE 2007/BIMESTRE NOVEMBRO-DEZEMBRO

RREO - Anexo II (LRF, Art. 52, inciso II, alínea "c")

R\$ milhares

| FUNÇÃO/SUBFUNÇÃO (Despesas Intra-Orçamentárias) | DOTAÇÃO INICIAL | DOTAÇÃO ATUALIZADA (a) | DESPESAS EMPENHADAS | | DESPESAS EXECUTADAS | | | | | SALDO A EXECUTAR (a-(e+f)) |
|--|--------------------|------------------------------|---------------------|-----------------------|---------------------|-----------------------|---|--------------------------------|----------------|----------------------------------|
| | | | No Bimestre (b) | Até o Bimestre (c) | No Bimestre (d) | Até o Bimestre (e) | INSCRITAS EM RESTOS A PAGAR NÃO PROCESSADOS (f) | % ((e+f)/ (total (e+f))) | % ((e+f)/a) | |
| LEGISLATIVA | 623.003 | 623.603 | -25.958 | 589.670 | 156.931 | 564.867 | 24.804 | 5,90 | 94,56 | 33.933 |
| Acao Legislativa | 151.708 | 151.708 | -10.969 | 134.868 | 31.083 | 127.339 | 7.529 | 1,35 | 88,90 | 16.840 |
| Controle Externo | 985 | 985 | -171 | 985 | 199 | 890 | 95 | 0,01 | 100,00 | 0 |
| Administracao Geral | 468.887 | 469.487 | -14.920 | 452.968 | 125.500 | 436.106 | 16.862 | 4,54 | 96,48 | 16.519 |
| Tecnologia Da Informacao | 285 | 285 | 0 | 255 | 3 | 23 | 232 | 0,00 | 89,47 | 30 |
| Formacao De Recursos Humanos | 924 | 924 | 83 | 380 | 125 | 336 | 44 | 0,00 | 41,16 | 543 |
| Atencao Basica | 214 | 214 | 20 | 214 | 21 | 172 | 41 | 0,00 | 100,00 | 0 |
| JUDICIARIA | 2.096.308 | 2.096.296 | 214.416 | 1.987.869 | 489.307 | 1.934.423 | 53.446 | 19,91 | 94,83 | 108.427 |
| Acao Judiciaria | 42.656 | 42.656 | 3.781 | 41.556 | 10.510 | 38.777 | 2.778 | 0,42 | 97,42 | 1.100 |
| Administracao Geral | 2.047.074 | 2.047.063 | 210.276 | 1.939.931 | 477.788 | 1.890.321 | 49.610 | 19,43 | 94,77 | 107.132 |
| Formacao De Recursos Humanos | 1.412 | 1.412 | 131 | 1.237 | 390 | 969 | 269 | 0,01 | 87,65 | 174 |
| Comunicacao Social | 485 | 485 | 0 | 485 | 0 | 485 | 0 | 0,00 | 100,00 | 0 |
| Atencao Basica | 4.682 | 4.682 | 228 | 4.661 | 620 | 3.871 | 789 | 0,05 | 99,55 | 21 |
| ESSENCIAL A JUSTICA | 510.164 | 542.881 | 91.956 | 492.632 | 121.926 | 490.191 | 2.441 | 4,93 | 90,74 | 50.249 |
| Defesa Do Interesse Publico No Processo Judiciario | 12.924 | 12.924 | 1.044 | 11.949 | 1.878 | 11.656 | 293 | 0,12 | 92,45 | 975 |
| Representacao Judicial E Extrajudicial | 895 | 895 | 206 | 895 | 124 | 701 | 194 | 0,01 | 100,00 | 0 |
| Administracao Geral | 495.296 | 528.005 | 90.405 | 478.749 | 119.743 | 477.098 | 1.651 | 4,79 | 90,67 | 49.255 |
| Formacao De Recursos Humanos | 81 | 81 | 5 | 65 | 16 | 57 | 9 | 0,00 | 80,88 | 15 |
| Atencao Basica | 759 | 768 | 210 | 764 | 121 | 532 | 233 | 0,01 | 99,57 | 3 |
| Direitos Individuais, Coletivos E Difusos | 209 | 209 | 85 | 209 | 45 | 148 | 61 | 0,00 | 100,00 | 0 |
| ADMINISTRACAO | 1.523.718 | 1.530.994 | 284.345 | 1.472.578 | 366.684 | 1.459.866 | 12.712 | 14,75 | 96,18 | 58.416 |
| Planejamento E Orcamento | 47.670 | 47.670 | 5.414 | 47.648 | 4.970 | 47.178 | 470 | 0,48 | 99,95 | 22 |
| Administracao Geral | 1.455.463 | 1.462.739 | 277.153 | 1.407.762 | 356.850 | 1.398.853 | 8.909 | 14,10 | 96,24 | 54.976 |
| Administracao Financeira | 598 | 598 | 383 | 585 | 233 | 414 | 171 | 0,01 | 97,82 | 13 |
| Controle Interno | 308 | 308 | 278 | 306 | 272 | 292 | 15 | 0,00 | 99,57 | 1 |
| Normatizacao E Fiscalizacao | 8.823 | 8.823 | 514 | 8.620 | 2.093 | 6.777 | 1.843 | 0,09 | 97,69 | 204 |
| Tecnologia Da Informacao | 15 | 15 | 5 | 13 | 5 | 10 | 3 | 0,00 | 91,75 | 1 |
| Ordenamento Territorial | 1 | 1 | 0 | 1 | 0 | 1 | 0 | 0,00 | 48,72 | 1 |
| Formacao De Recursos Humanos | 6.327 | 6.327 | -39 | 3.368 | 1.245 | 3.051 | 317 | 0,03 | 53,24 | 2.959 |
| Administracao De Receitas | 1.102 | 1.102 | 87 | 1.070 | 208 | 609 | 461 | 0,01 | 97,16 | 31 |
| Comunicacao Social | 167 | 167 | 167 | 167 | 67 | 67 | 100 | 0,00 | 100,00 | 0 |
| Informacao E Inteligencia | 164 | 164 | 13 | 71 | 24 | 47 | 25 | 0,00 | 43,47 | 93 |
| Atencao Basica | 774 | 774 | -45 | 720 | 151 | 592 | 128 | 0,01 | 93,02 | 54 |
| Suporte Profilatico E Terapeutico | 1 | 1 | 0 | 1 | 0 | 1 | 0 | 0,00 | 100,00 | 0 |
| Ensino Superior | 0 | 0 | 0 | 0 | 0 | 0 | 0 | 0,00 | 100,00 | 0 |
| Direitos Individuais, Coletivos E Difusos | 59 | 59 | 39 | 56 | 40 | 56 | 0 | 0,00 | 94,67 | 3 |
| Recursos Hidricos | 282 | 282 | 179 | 281 | 68 | 103 | 178 | 0,00 | 99,91 | 0 |

FONTE: SIAFI - STN/CCONT/GEINC

Continua (19/26)



GOVERNO FEDERAL
RELATÓRIO RESUMIDO DA EXECUÇÃO ORÇAMENTÁRIA
DEMONSTRATIVO DA EXECUÇÃO DAS DESPESAS POR FUNÇÃO/SUBFUNÇÃO
ORÇAMENTOS FISCAL E DA SEGURIDADE SOCIAL
JANEIRO A DEZEMBRO DE 2007/BIMESTRE NOVEMBRO-DEZEMBRO

RREO - Anexo II (LRF, Art. 52, inciso II, alínea "c")

R\$ milhares

| FUNÇÃO/SUBFUNÇÃO (Despesas Intra-Orçamentárias) | DOTAÇÃO INICIAL | DOTAÇÃO ATUALIZADA (a) | DESPESAS EMPENHADAS | | DESPESAS EXECUTADAS | | | | | SALDO A EXECUTAR (a-(e+f)) |
|--|--------------------|------------------------------|---------------------|-----------------------|---------------------|-----------------------|---|------------------------------|----------------|----------------------------------|
| | | | No Bimestre (b) | Até o Bimestre (c) | No Bimestre (d) | Até o Bimestre (e) | INSCRITAS EM RESTOS A PAGAR NÃO PROCESSADOS (f) | % ((e+f)/ total (e+f)) | % ((e+f)/a) | |
| Desenvolvimento Científico | 233 | 233 | 142 | 230 | 102 | 168 | 62 | 0,00 | 99,07 | 2 |
| Difusão Do Conhecimento Científico E Tecnológico | 20 | 20 | 1 | 19 | 4 | 18 | 0 | 0,00 | 93,44 | 1 |
| Telecomunicações | 1.615 | 1.615 | -24 | 1.561 | 302 | 1.561 | 0 | 0,02 | 96,65 | 54 |
| Transferências | 76 | 76 | 76 | 76 | 47 | 47 | 29 | 0,00 | 100,00 | 0 |
| Outros Encargos Especiais | 22 | 22 | 0 | 22 | 3 | 22 | 0 | 0,00 | 100,00 | 0 |
| DEFESA NACIONAL | 257.057 | 257.137 | 7.625 | 246.677 | 63.430 | 238.007 | 8.670 | 2,47 | 95,93 | 10.460 |
| Administração Geral | 224.437 | 224.517 | -3.106 | 214.198 | 50.771 | 207.217 | 6.980 | 2,14 | 95,40 | 10.320 |
| Normatização E Fiscalização | 7 | 7 | 0 | 7 | 4 | 6 | 0 | 0,00 | 95,77 | 0 |
| Tecnologia Da Informação | 11 | 11 | 7 | 11 | 2 | 6 | 5 | 0,00 | 100,00 | 0 |
| Formação De Recursos Humanos | 288 | 288 | 32 | 288 | 65 | 268 | 19 | 0,00 | 100,00 | 0 |
| Comunicação Social | 18 | 18 | 2 | 18 | 8 | 18 | 0 | 0,00 | 100,00 | 0 |
| Defesa Aérea | 1.961 | 1.961 | 303 | 1.961 | 333 | 1.227 | 734 | 0,02 | 100,00 | 0 |
| Defesa Naval | 6.149 | 6.149 | 3.320 | 6.149 | 3.836 | 6.146 | 3 | 0,06 | 100,00 | 0 |
| Defesa Terrestre | 1.230 | 1.230 | 199 | 1.204 | 267 | 1.035 | 169 | 0,01 | 97,87 | 26 |
| Informação E Inteligência | 27 | 27 | 27 | 27 | 0 | 0 | 27 | 0,00 | 100,00 | 0 |
| Cooperação Internacional | 45 | 45 | 19 | 45 | 31 | 44 | 1 | 0,00 | 100,00 | 0 |
| Assistência Comunitária | 583 | 583 | 127 | 475 | 130 | 442 | 33 | 0,00 | 81,53 | 108 |
| Atenção Básica | 1.885 | 1.885 | 655 | 1.885 | 808 | 1.885 | 0 | 0,02 | 100,00 | 0 |
| Assistência Hospitalar E Ambulatorial | 16.688 | 16.688 | 4.270 | 16.688 | 4.680 | 16.124 | 564 | 0,17 | 100,00 | 0 |
| Alimentação E Nutrição | 223 | 223 | -30 | 217 | 38 | 128 | 89 | 0,00 | 97,04 | 7 |
| Empregabilidade | 15 | 15 | 2 | 15 | 5 | 14 | 1 | 0,00 | 99,73 | 0 |
| Ensino Fundamental | 4 | 4 | 0 | 4 | 0 | 4 | 0 | 0,00 | 99,73 | 0 |
| Ensino Médio | 0 | 0 | 0 | 0 | 0 | 0 | 0 | 0,00 | 100,00 | 0 |
| Ensino Profissional | 280 | 280 | 6 | 280 | 132 | 280 | 0 | 0,00 | 100,00 | 0 |
| Patrimônio Histórico, Artístico E Arqueológico | 13 | 13 | 5 | 13 | 8 | 13 | 0 | 0,00 | 100,00 | 0 |
| Meteorologia | 1 | 1 | 0 | 1 | 0 | 1 | 0 | 0,00 | 100,00 | 0 |
| Desenvolvimento Científico | 29 | 29 | 1 | 29 | 5 | 29 | 0 | 0,00 | 100,00 | 0 |
| Desenvolvimento Tecnológico E Engenharia | 3.060 | 3.060 | 1.776 | 3.060 | 2.279 | 3.047 | 13 | 0,03 | 100,00 | 0 |
| Promoção Industrial | 5 | 5 | 5 | 5 | 1 | 1 | 4 | 0,00 | 100,00 | 0 |
| Transporte Aéreo | 65 | 65 | 0 | 65 | 2 | 40 | 25 | 0,00 | 100,00 | 0 |
| Transporte Hidroviário | 32 | 32 | 4 | 32 | 20 | 31 | 1 | 0,00 | 100,00 | 0 |
| SEGURANÇA PÚBLICA | 557.094 | 557.936 | 21.835 | 537.775 | 128.724 | 522.737 | 15.038 | 5,39 | 96,39 | 20.162 |
| Administração Geral | 551.016 | 551.858 | 19.570 | 532.829 | 126.855 | 518.696 | 14.133 | 5,34 | 96,55 | 19.028 |
| Formação De Recursos Humanos | 1.534 | 1.534 | 1.164 | 1.530 | 375 | 693 | 837 | 0,02 | 99,71 | 5 |
| Policiamento | 82 | 82 | 28 | 74 | 28 | 54 | 20 | 0,00 | 90,37 | 8 |
| Defesa Civil | 4.450 | 4.450 | 1.074 | 3.329 | 1.466 | 3.281 | 48 | 0,03 | 74,81 | 1.121 |
| Informação E Inteligência | 13 | 13 | 0 | 13 | 0 | 13 | 0 | 0,00 | 100,00 | 0 |

FONTE: SIAFI - STN/CCONT/GEINC

Continua (20/26)



MINISTÉRIO DA FAZENDA



Continuação

GOVERNO FEDERAL
RELATÓRIO RESUMIDO DA EXECUÇÃO ORÇAMENTÁRIA
ORÇAMENTOS FISCAL E DA SEGURIDADE SOCIAL
ORÇAMENTOS FISCAL E DA SEGURIDADE SOCIAL
JANEIRO A DEZEMBRO DE 2007/BIMESTRE NOVEMBRO-DEZEMBRO

RREO - Anexo II (LRF, Art. 52, inciso II, alínea "c")

R\$ milhares

| FUNÇÃO/SUBFUNÇÃO (Despesas Intra-Orçamentárias) | DOTAÇÃO INICIAL | DOTAÇÃO ATUALIZADA (a) | DESPESAS EMPENHADAS | | DESPESAS EXECUTADAS | | | | | | SALDO A EXECUTAR (a-(e+f)) |
|--|--------------------|------------------------------|---------------------|------------------------|---------------------|-----------------------|--|-------------------------------|----------------|--------|----------------------------------|
| | | | No Bimestre (b) | Até o Bimestre (c) | No Bimestre (d) | Até o Bimestre (e) | INSCRITAS EM REST OS A PAGAR NÃO PROCESSADOS (f) | % ((e+f)/ (total (e+f)) | % ((e+f)/a) | | |
| RELACOES EXTERIORES | 105.286 | 99.056 | 16.231 | 67.225 | 16.153 | 66.273 | 952 | 0,67 | 67,87 | 31.831 | |
| Administracao Geral | 96.364 | 90.134 | 13.962 | 59.542 | 13.850 | 58.885 | 657 | 0,60 | 66,06 | 30.592 | |
| Formacao De Recursos Humanos | 615 | 615 | 109 | 578 | 102 | 570 | 8 | 0,01 | 93,94 | 37 | |
| Relacoes Diplomaticas | 7.951 | 7.951 | 2.173 | 6.761 | 2.190 | 6.756 | 5 | 0,07 | 85,03 | 1.191 | |
| Cooperacao Internacional | 5 | 5 | -5 | 0 | 0 | 0 | 0 | 0,00 | 0,00 | 5 | |
| Atencao Basica | 1 | 1 | 1 | 1 | 1 | 1 | 0 | 0,00 | 100,00 | 0 | |
| Difusao Cultural | 16 | 16 | 6 | 10 | 6 | 10 | 0 | 0,00 | 63,00 | 6 | |
| Difusao Do Conhecimento Cientifico E Tecnologico | 39 | 39 | -19 | 39 | 0 | 39 | 0 | 0,00 | 100,00 | 0 | |
| Transferencias | 294 | 294 | 4 | 293 | 4 | 11 | 282 | 0,00 | 99,71 | 1 | |
| ASSISTENCIA SOCIAL | 5.154 | 5.154 | 328 | 4.614 | 699 | 4.422 | 192 | 0,05 | 89,51 | 541 | |
| Planejamento E Orcamento | 1 | 1 | 1 | 1 | 1 | 1 | 0 | 0,00 | 100,00 | 0 | |
| Administracao Geral | 4.793 | 4.793 | 276 | 4.253 | 647 | 4.062 | 191 | 0,04 | 88,72 | 541 | |
| Formacao De Recursos Humanos | 41 | 41 | 30 | 41 | 30 | 40 | 1 | 0,00 | 100,00 | 0 | |
| Assistencia Comunitaria | 41 | 41 | 11 | 41 | 11 | 41 | 0 | 0,00 | 100,00 | 0 | |
| Assistencia Aos Povos Indigenas | 9 | 9 | 9 | 9 | 9 | 9 | 0 | 0,00 | 99,78 | 0 | |
| Abastecimento | 269 | 269 | 1 | 269 | 1 | 269 | 0 | 0,00 | 100,00 | 0 | |
| PREVIDENCIA SOCIAL | 545.358 | 510.358 | -36.962 | 494.891 | 102.786 | 492.401 | 2.489 | 4,96 | 96,97 | 15.467 | |
| Administracao Geral | 529.276 | 494.276 | -38.437 | 480.160 | 101.235 | 478.296 | 1.864 | 4,81 | 97,14 | 14.117 | |
| Formacao De Recursos Humanos | 243 | 243 | 178 | 187 | 178 | 180 | 7 | 0,00 | 77,01 | 56 | |
| Previdencia Basica | 15.118 | 15.118 | 623 | 13.870 | 844 | 13.396 | 474 | 0,14 | 91,74 | 1.248 | |
| Previdencia Do Regime Estatutario | 720 | 720 | 674 | 674 | 530 | 530 | 145 | 0,01 | 93,63 | 46 | |
| SAUDE | 839.963 | 860.796 | 23.872 | 792.790 | 181.219 | 781.475 | 11.315 | 7,94 | 92,10 | 68.006 | |
| Administracao Geral | 772.342 | 793.175 | 39.561 | 725.442 | 177.002 | 722.376 | 3.067 | 7,26 | 91,46 | 67.732 | |
| Normatizacao E Fiscalizacao | 1.213 | 1.213 | -228 | 1.213 | 225 | 1.094 | 119 | 0,01 | 100,00 | 0 | |
| Tecnologia Da Informacao | 1 | 1 | -1 | 1 | 0 | 1 | 0 | 0,00 | 100,00 | 0 | |
| Formacao De Recursos Humanos | 2.865 | 2.865 | -91 | 2.846 | 284 | 1.205 | 1.641 | 0,03 | 99,34 | 19 | |
| Atencao Basica | 25 | 25 | 6 | 25 | 5 | 24 | 1 | 0,00 | 100,00 | 0 | |
| Assistencia Hospitalar E Ambulatorial | 52.843 | 52.843 | -21.618 | 52.921 | 1.751 | 51.569 | 1.352 | 0,53 | 100,15 | -78 | |
| Suporte Profilatico E Terapeutico | 2.593 | 2.593 | 2.457 | 2.593 | 1.713 | 1.777 | 815 | 0,03 | 100,00 | 0 | |
| Vigilancia Sanitaria | 3.469 | 3.469 | 2.853 | 3.468 | 60 | 503 | 2.965 | 0,03 | 99,98 | 1 | |
| Vigilancia Epidemiologica | 766 | 766 | 369 | 764 | 390 | 710 | 54 | 0,01 | 99,79 | 2 | |
| Alimentacao E Nutricao | 500 | 500 | 0 | 500 | 8 | 500 | 0 | 0,01 | 100,00 | 0 | |
| Ensino Superior | 1.035 | 1.035 | 987 | 1.035 | 27 | 75 | 960 | 0,01 | 100,00 | 0 | |
| Assistencia Aos Povos Indigenas | 631 | 631 | 38 | 631 | 87 | 511 | 120 | 0,01 | 100,00 | 0 | |
| Saneamento Basico Rural | 10 | 10 | 10 | 10 | 7 | 7 | 3 | 0,00 | 99,90 | 0 | |
| Saneamento Basico Urbano | 9 | 9 | 9 | 9 | 4 | 4 | 5 | 0,00 | 100,00 | 0 | |
| Desenvolvimento Cientifico | 838 | 838 | 123 | 508 | 121 | 364 | 143 | 0,01 | 60,55 | 331 | |

FONTE: SIAFI - STN/CONT/GEINC

Continua (21/26)



GOVERNO FEDERAL
RELATÓRIO RESUMIDO DA EXECUÇÃO ORÇAMENTÁRIA
DEMONSTRATIVO DA EXECUÇÃO DAS DESPESAS POR FUNÇÃO/SUBFUNÇÃO
ORÇAMENTOS FISCAL E DA SEGURIDADE SOCIAL
JANEIRO A DEZEMBRO DE 2007/BIMESTRE NOVEMBRO-DEZEMBRO

RREO - Anexo II (LRF, Art. 52, inciso II, alínea "c")

R\$ milhares

| FUNÇÃO/SUBFUNÇÃO (Despesas Intra-Orçamentárias) | DOTAÇÃO INICIAL | DOTAÇÃO ATUALIZADA (a) | DESPESAS EMPENHADAS | | DESPESAS EXECUTADAS | | | | | SALDO A EXECUTAR (a-(e+f)) |
|--|--------------------|------------------------------|---------------------|-----------------------|---------------------|-----------------------|---|--------------------------------|----------------|----------------------------------|
| | | | No Bimestre (b) | Até o Bimestre (c) | No Bimestre (d) | Até o Bimestre (e) | INSCRITAS EM RESTOS A PAGAR NÃO PROCESSADOS (f) | % ((e+f)/ (total (e+f))) | % ((e+f)/a) | |
| Desenvolvimento Tecnológico E Engenharia | 563 | 563 | -686 | 563 | -552 | 494 | 69 | 0,01 | 100,00 | 0 |
| Difusão Do Conhecimento Científico E Tecnológico | 260 | 260 | 83 | 260 | 90 | 260 | 0 | 0,00 | 100,00 | 0 |
| TRABALHO | 163.840 | 160.858 | 36.084 | 155.644 | 38.878 | 155.201 | 443 | 1,56 | 96,76 | 5.213 |
| Administração Geral | 163.224 | 160.241 | 36.063 | 155.034 | 38.687 | 154.649 | 384 | 1,55 | 96,75 | 5.208 |
| Formação De Recursos Humanos | 33 | 33 | 9 | 28 | 16 | 28 | 0 | 0,00 | 83,41 | 6 |
| Empregabilidade | 31 | 31 | 1 | 31 | 1 | 29 | 2 | 0,00 | 99,97 | 0 |
| Desenvolvimento Científico | 397 | 397 | 2 | 397 | 84 | 346 | 50 | 0,00 | 100,00 | 0 |
| Normalização E Qualidade | 155 | 155 | 10 | 155 | 91 | 149 | 6 | 0,00 | 100,00 | 0 |
| EDUCAÇÃO | 2.810.380 | 2.875.234 | 68.534 | 2.854.736 | 562.909 | 2.499.207 | 355.529 | 28,59 | 99,29 | 20.498 |
| Administração Geral | 1.568.423 | 1.698.361 | 57.682 | 1.684.342 | 394.287 | 1.642.895 | 41.448 | 16,87 | 99,17 | 14.019 |
| Administração Financeira | 65.136 | 65.136 | 65.136 | 65.136 | 0 | 0 | 65.136 | 0,65 | 100,00 | 0 |
| Tecnologia Da Informação | 8.531 | 8.531 | 0 | 8.531 | 2.126 | 2.126 | 6.405 | 0,09 | 100,00 | 0 |
| Formação De Recursos Humanos | 1.341 | 1.341 | 206 | 1.269 | 514 | 781 | 488 | 0,01 | 94,63 | 72 |
| Assistência A Criança E Ao Adolescente | 2 | 2 | 1 | 2 | 1 | 2 | 0 | 0,00 | 100,00 | 0 |
| Atenção Básica | 107 | 107 | 90 | 107 | 94 | 107 | 0 | 0,00 | 100,00 | 0 |
| Assistência Hospitalar E Ambulatorial | 55.556 | 55.556 | -19.622 | 50.837 | 11.670 | 50.835 | 2 | 0,51 | 91,51 | 4.719 |
| Ensino Fundamental | 21.755 | 21.755 | 1.230 | 21.423 | 10.818 | 20.160 | 1.263 | 0,21 | 98,48 | 331 |
| Ensino Médio | 30.887 | 30.887 | 6.471 | 30.887 | 89 | 20.303 | 10.584 | 0,31 | 100,00 | 0 |
| Ensino Profissional | 13.753 | 13.769 | 852 | 13.441 | 1.938 | 12.678 | 763 | 0,13 | 97,62 | 328 |
| Ensino Superior | 119.528 | 119.564 | 20.820 | 118.886 | 30.051 | 109.700 | 9.186 | 1,19 | 99,43 | 678 |
| Educação Infantil | 17 | 17 | 17 | 17 | 17 | 17 | 0 | 0,00 | 100,00 | 0 |
| Educação De Jovens E Adultos | 0 | 0 | 0 | 0 | 0 | 0 | 0 | 0,00 | 0,00 | 0 |
| Educação Especial | 580 | 580 | 11 | 296 | 34 | 174 | 121 | 0,00 | 50,96 | 284 |
| Patrimônio Histórico, Artístico E Arqueológico | 39 | 39 | 32 | 39 | 5 | 9 | 30 | 0,00 | 100,03 | 0 |
| Difusão Cultural | 32 | 32 | 3 | 31 | 10 | 26 | 5 | 0,00 | 98,19 | 1 |
| Direitos Individuais, Coletivos E Difusos | 11 | 11 | 6 | 8 | 2 | 3 | 6 | 0,00 | 75,02 | 3 |
| Desenvolvimento Científico | 506 | 506 | 198 | 489 | 135 | 295 | 194 | 0,00 | 96,65 | 17 |
| Desenvolvimento Tecnológico E Engenharia | 27 | 27 | 0 | 27 | 7 | 27 | 0 | 0,00 | 100,00 | 0 |
| Difusão Do Conhecimento Científico E Tecnológico | 588 | 588 | 537 | 541 | 64 | 65 | 476 | 0,01 | 92,00 | 47 |
| Outros Encargos Especiais | 923.563 | 858.427 | -65.136 | 858.427 | 111.049 | 639.005 | 219.422 | 8,60 | 100,00 | 0 |
| CULTURA | 32.784 | 32.784 | -1.114 | 30.562 | 7.764 | 28.815 | 1.746 | 0,31 | 93,22 | 2.222 |
| Planejamento E Orçamento | 3 | 3 | 3 | 3 | 0 | 0 | 3 | 0,00 | 100,00 | 0 |
| Administração Geral | 31.199 | 31.199 | -1.837 | 28.982 | 7.145 | 27.800 | 1.182 | 0,29 | 92,89 | 2.217 |
| Formação De Recursos Humanos | 706 | 706 | 230 | 706 | 394 | 557 | 149 | 0,01 | 100,00 | 0 |
| Patrimônio Histórico, Artístico E Arqueológico | 684 | 684 | 340 | 679 | 179 | 396 | 283 | 0,01 | 99,27 | 5 |
| Difusão Cultural | 192 | 192 | 151 | 192 | 47 | 61 | 130 | 0,00 | 100,00 | 0 |
| DIREITOS DA CIDADANIA | 31.072 | 36.144 | 1.317 | 35.599 | 11.679 | 34.030 | 1.569 | 0,36 | 98,49 | 545 |

FONTE: SIAFI - STN/CCONT/GEINC

Continua (22/26)



GOVERNO FEDERAL
RELATÓRIO RESUMIDO DA EXECUÇÃO ORÇAMENTÁRIA
DEMONSTRATIVO DA EXECUÇÃO DAS DESPESAS POR FUNÇÃO/SUBFUNÇÃO
ORÇAMENTOS FISCAL E DA SEGURIDADE SOCIAL
JANEIRO A DEZEMBRO DE 2007/BIMESTRE NOVEMBRO-DEZEMBRO

RREO - Anexo II (LRF, Art. 52, inciso II, alínea "c")

R\$ milhares

| FUNÇÃO/SUBFUNÇÃO (Despesas Intra-Orçamentárias) | DOTAÇÃO INICIAL | DOTAÇÃO ATUALIZADA (a) | DESPESAS EMPENHADAS | | DESPESAS EXECUTADAS | | | | | | SALDO A EXECUTAR (a-(e+f)) |
|--|--------------------|------------------------------|---------------------|------------------------|---------------------|-----------------------|---|--------------------------------|----------------|-------|----------------------------------|
| | | | No Bimestre (b) | Até o Bimestre (c) | No Bimestre (d) | Até o Bimestre (e) | INSCRITAS EM RESTOS A PAGAR NÃO PROCESSADOS (f) | % ((e+f)/ (total (e+f))) | % ((e+f)/a) | | |
| | | | | | | | | | | | |
| Administracao Geral | 30.593 | 35.665 | 1.115 | 35.158 | 11.574 | 33.743 | 1.414 | 0,35 | 98,58 | 507 | |
| Normatizacao E Fiscalizacao | 14 | 14 | -3 | 4 | 3 | 3 | 0 | 0,00 | 27,71 | 10 | |
| Formacao De Recursos Humanos | 135 | 135 | 54 | 134 | 45 | 90 | 45 | 0,00 | 99,52 | 1 | |
| Assistencia Ao Idoso | 61 | 61 | 61 | 61 | 0 | 0 | 61 | 0,00 | 100,00 | 0 | |
| Difusao Cultural | 7 | 7 | 4 | 6 | 1 | 3 | 3 | 0,00 | 83,45 | 1 | |
| Custodia E Reintegracao Social | 7 | 7 | 7 | 7 | 0 | 0 | 7 | 0,00 | 100,00 | 0 | |
| Assistencia Aos Povos Indigenas | 249 | 249 | 77 | 224 | 53 | 185 | 39 | 0,00 | 89,91 | 25 | |
| Preservacao E Conservacao Ambiental | 5 | 5 | 3 | 4 | 2 | 4 | 0 | 0,00 | 80,16 | 1 | |
| Desenvolvimento Cientifico | 1 | 1 | 0 | 1 | 0 | 1 | 0 | 0,00 | 100,00 | 0 | |
| URBANISMO | 46.916 | 46.916 | 1.012 | 46.319 | 10.142 | 45.349 | 970 | 0,46 | 98,73 | 597 | |
| Administracao Geral | 5.048 | 5.048 | 765 | 4.803 | 1.234 | 4.374 | 429 | 0,05 | 95,16 | 245 | |
| Tecnologia Da Informacao | 3 | 3 | 3 | 3 | 0 | 0 | 3 | 0,00 | 100,00 | 0 | |
| Formacao De Recursos Humanos | 111 | 111 | 1 | 104 | 26 | 88 | 16 | 0,00 | 94,12 | 7 | |
| Atencao Basica | 169 | 169 | -13 | 169 | 27 | 151 | 18 | 0,00 | 100,00 | 0 | |
| Infra-Estrutura Urbana | 9 | 9 | 9 | 9 | 2 | 2 | 7 | 0,00 | 100,12 | 0 | |
| Servicos Urbanos | 4 | 4 | 4 | 4 | 0 | 0 | 4 | 0,00 | 100,00 | 0 | |
| Transportes Coletivos Urbanos | 41.366 | 41.366 | 285 | 41.020 | 8.812 | 40.528 | 492 | 0,41 | 99,16 | 346 | |
| Habitacao Urbana | 207 | 207 | -42 | 207 | 41 | 207 | 0 | 0,00 | 100,00 | 0 | |
| SANEAMENTO | 88 | 88 | -3 | 88 | 21 | 88 | 0 | 0,00 | 100,00 | 0 | |
| Saneamento Basico Urbano | 88 | 88 | -3 | 88 | 21 | 88 | 0 | 0,00 | 100,00 | 0 | |
| GESTAO AMBIENTAL | 111.334 | 108.665 | -4.068 | 102.429 | 26.387 | 99.360 | 3.070 | 1,03 | 94,26 | 6.236 | |
| Planejamento E Orcamento | 65 | 65 | 0 | 65 | 0 | 65 | 0 | 0,00 | 100,00 | 0 | |
| Administracao Geral | 109.463 | 106.794 | -5.557 | 100.561 | 26.234 | 99.079 | 1.483 | 1,01 | 94,16 | 6.233 | |
| Normatizacao E Fiscalizacao | 12 | 12 | 10 | 12 | 12 | 12 | 0 | 0,00 | 100,08 | 0 | |
| Tecnologia Da Informacao | 44 | 44 | 44 | 44 | 0 | 0 | 44 | 0,00 | 100,00 | 0 | |
| Ordenamento Territorial | 1 | 1 | 0 | 1 | 0 | 1 | 0 | 0,00 | 100,00 | 0 | |
| Formacao De Recursos Humanos | 202 | 202 | 0 | 202 | 13 | 21 | 181 | 0,00 | 100,00 | 0 | |
| Saneamento Basico Rural | 2 | 2 | 2 | 2 | 0 | 0 | 2 | 0,00 | 100,00 | 0 | |
| Preservacao E Conservacao Ambiental | 267 | 267 | 242 | 264 | 82 | 103 | 161 | 0,00 | 98,92 | 3 | |
| Controle Ambiental | 22 | 22 | 22 | 22 | 2 | 2 | 20 | 0,00 | 100,00 | 0 | |
| Recuperacao De Areas Degradadas | 314 | 314 | 314 | 314 | 0 | 0 | 314 | 0,00 | 100,00 | 0 | |
| Recursos Hidricos | 942 | 942 | 854 | 942 | 43 | 77 | 865 | 0,01 | 100,00 | 0 | |
| Desenvolvimento Cientifico | 2 | 2 | 1 | 2 | 1 | 2 | 0 | 0,00 | 100,00 | 0 | |
| Outros Encargos Especiais | 0 | 0 | 0 | 0 | 0 | 0 | 0 | 0,00 | 100,00 | 0 | |
| CIENCIA E TECNOLOGIA | 118.360 | 120.524 | 7.556 | 118.154 | 28.331 | 116.045 | 2.108 | 1,18 | 98,03 | 2.371 | |
| Planejamento E Orcamento | 0 | 0 | 0 | 0 | 0 | 0 | 0 | 0,00 | 0,00 | 0 | |
| Administracao Geral | 108.018 | 110.182 | 5.619 | 108.637 | 26.419 | 107.910 | 727 | 1,09 | 98,60 | 1.545 | |

FONTE: SIAFI - STN/CONT/GEINC

Continua (23/26)



GOVERNO FEDERAL
RELATÓRIO RESUMIDO DA EXECUÇÃO ORÇAMENTÁRIA
DEMONSTRATIVO DA EXECUÇÃO DAS DESPESAS POR FUNÇÃO/SUBFUNÇÃO
ORÇAMENTOS FISCAL E DA SEGURIDADE SOCIAL
JANEIRO A DEZEMBRO DE 2007/BIMESTRE NOVEMBRO-DEZEMBRO

RREO - Anexo II (LRF, Art. 52, inciso II, alínea "c")

R\$ milhares

| FUNÇÃO/SUBFUNÇÃO (Despesas Intra-Orçamentárias) | DOTAÇÃO INICIAL | DOTAÇÃO ATUALIZADA (a) | DESPESAS EMPENHADAS | | DESPESAS EXECUTADAS | | | | | | SALDO A EXECUTAR (a-(e+f)) |
|--|--------------------|------------------------------|---------------------|------------------------|---------------------|-----------------------|---|--------------------------------|----------------|-------|----------------------------------|
| | | | No Bimestre (b) | Até o Bimestre (c) | No Bimestre (d) | Até o Bimestre (e) | INSCRITAS EM RESTOS A PAGAR NÃO PROCESSADOS (f) | % ((e+f)/ (total (e+f))) | % ((e+f)/a) | | |
| Normatizacao E Fiscalizacao | 54 | 54 | 0 | 54 | 0 | 54 | 0 | 0,00 | 100,00 | 0 | |
| Tecnologia Da Informacao | 2 | 2 | 0 | 2 | 1 | 2 | 0 | 0,00 | 100,00 | 0 | |
| Formacao De Recursos Humanos | 42 | 42 | 2 | 32 | 10 | 31 | 1 | 0,00 | 75,26 | 10 | |
| Defesa Civil | 1 | 1 | 1 | 1 | 0 | 0 | 1 | 0,00 | 100,00 | 0 | |
| Controle Ambiental | 9 | 9 | -7 | 9 | 6 | 6 | 3 | 0,00 | 100,00 | 0 | |
| Desenvolvimento Cientifico | 352 | 352 | 124 | 335 | 72 | 249 | 86 | 0,00 | 95,20 | 17 | |
| Desenvolvimento Tecnologico E Engenharia | 1.413 | 1.413 | 613 | 1.316 | 511 | 991 | 325 | 0,01 | 93,14 | 97 | |
| Difusao Do Conhecimento Cientifico E Tecnologico | 5 | 5 | 1 | 5 | 4 | 5 | 0 | 0,00 | 100,00 | 0 | |
| Producao Industrial | 8.083 | 8.083 | 1.096 | 7.463 | 1.271 | 6.588 | 875 | 0,07 | 92,33 | 620 | |
| Mineracao | 325 | 325 | 53 | 244 | 37 | 208 | 36 | 0,00 | 75,05 | 81 | |
| Normalizacao E Qualidade | 57 | 57 | 54 | 57 | 0 | 3 | 54 | 0,00 | 99,25 | 0 | |
| AGRICULTURA | 196.581 | 196.609 | 31.178 | 192.374 | 45.136 | 189.679 | 2.694 | 1,93 | 97,85 | 4.236 | |
| Administracao Geral | 184.234 | 184.261 | 32.661 | 180.175 | 43.009 | 179.503 | 672 | 1,80 | 97,78 | 4.087 | |
| Normatizacao E Fiscalizacao | 282 | 282 | 29 | 278 | 63 | 230 | 47 | 0,00 | 98,35 | 5 | |
| Formacao De Recursos Humanos | 166 | 166 | 40 | 166 | 84 | 135 | 32 | 0,00 | 99,91 | 0 | |
| Atencao Basica | 319 | 319 | 68 | 319 | 75 | 319 | 0 | 0,00 | 100,00 | 0 | |
| Ensino Profissional | 11 | 11 | 1 | 11 | 2 | 7 | 4 | 0,00 | 99,63 | 0 | |
| Desenvolvimento Tecnologico E Engenharia | 1.139 | 1.139 | 167 | 1.135 | 213 | 1.095 | 39 | 0,01 | 99,53 | 5 | |
| Difusao Do Conhecimento Cientifico E Tecnologico | 280 | 280 | 31 | 276 | 24 | 258 | 18 | 0,00 | 98,77 | 3 | |
| Promocao Da Producao Vegetal | 45 | 45 | 15 | 45 | 4 | 30 | 15 | 0,00 | 100,00 | 0 | |
| Promocao Da Producao Animal | 12 | 12 | 5 | 12 | 0 | 5 | 7 | 0,00 | 100,00 | 0 | |
| Defesa Sanitaria Vegetal | 146 | 146 | 3 | 127 | 27 | 105 | 22 | 0,00 | 87,11 | 19 | |
| Defesa Sanitaria Animal | 225 | 225 | 17 | 200 | 13 | 122 | 78 | 0,00 | 89,02 | 25 | |
| Abastecimento | 7.174 | 7.174 | -3.730 | 7.092 | 1.408 | 7.092 | 0 | 0,07 | 98,86 | 82 | |
| Extensao Rural | 16 | 16 | 5 | 16 | 1 | 7 | 9 | 0,00 | 100,00 | 0 | |
| Irigacao | 2.500 | 2.500 | 1.870 | 2.500 | 203 | 753 | 1.747 | 0,03 | 99,99 | 0 | |
| Normalizacao E Qualidade | 22 | 22 | 8 | 21 | 9 | 18 | 3 | 0,00 | 96,81 | 1 | |
| Promocao Comercial | 10 | 10 | -10 | 0 | 0 | 0 | 0 | 0,00 | 2,70 | 10 | |
| ORGANIZACAO AGRARIA | 81.130 | 73.170 | -5.092 | 72.068 | 16.137 | 62.773 | 9.295 | 0,72 | 98,49 | 1.102 | |
| Administracao Geral | 77.431 | 69.471 | -5.980 | 69.110 | 15.642 | 60.370 | 8.740 | 0,69 | 99,48 | 361 | |
| Normatizacao E Fiscalizacao | 271 | 271 | 271 | 271 | 106 | 106 | 165 | 0,00 | 99,99 | 0 | |
| Ordenamento Territorial | 293 | 293 | 69 | 288 | 61 | 266 | 22 | 0,00 | 98,08 | 6 | |
| Formacao De Recursos Humanos | 738 | 738 | 2 | 20 | 5 | 17 | 3 | 0,00 | 2,74 | 718 | |
| Ensino Profissional | 3 | 3 | 3 | 3 | 0 | 0 | 3 | 0,00 | 100,00 | 0 | |
| Educacao De Jovens E Adultos | 37 | 37 | 37 | 37 | 0 | 0 | 37 | 0,00 | 100,00 | 0 | |
| Extensao Rural | 6 | 6 | 4 | 6 | 4 | 6 | 0 | 0,00 | 100,00 | 0 | |
| Reforma Agraria | 2.120 | 2.120 | 551 | 2.103 | 328 | 1.778 | 325 | 0,02 | 99,20 | 17 | |

FONTE: SIAFI - STN/CCONT/GEINC

(24/26)



GOVERNO FEDERAL
RELATÓRIO RESUMIDO DA EXECUÇÃO ORÇAMENTÁRIA
DEMONSTRATIVO DA EXECUÇÃO DAS DESPESAS POR FUNÇÃO/SUBFUNÇÃO
ORÇAMENTOS FISCAL E DA SEGURIDADE SOCIAL
JANEIRO A DEZEMBRO DE 2007/BIMESTRE NOVEMBRO-DEZEMBRO

RREO - Anexo II (LRF, Art. 52, inciso II, alínea "c")

R\$ milhares

| FUNÇÃO/SUBFUNÇÃO (Despesas Intra-Orçamentárias) | DOTAÇÃO INICIAL | DOTAÇÃO ATUALIZADA (a) | DESPESAS EMPENHADAS | | DESPESAS EXECUTADAS | | | | | SALDO A EXECUTAR (a-(e+f)) |
|--|--------------------|------------------------------|---------------------|-----------------------|---------------------|-----------------------|---|--------------------------------|----------------|----------------------------------|
| | | | No Bimestre (b) | Até o Bimestre (c) | No Bimestre (d) | Até o Bimestre (e) | INSCRITAS EM RESTOS A PAGAR NÃO PROCESSADOS (f) | % ((e+f)/ (total (e+f))) | % ((e+f)/a) | |
| Promocao Comercial | 231 | 231 | -49 | 231 | -9 | 231 | 0 | 0,00 | 100,00 | 0 |
| INDUSTRIA | 64.097 | 66.036 | 12.690 | 62.700 | 15.535 | 58.623 | 4.077 | 0,63 | 94,95 | 3.336 |
| Administracao Geral | 57.095 | 59.034 | 8.750 | 56.879 | 13.602 | 55.458 | 1.421 | 0,57 | 96,35 | 2.155 |
| Normatizacao E Fiscalizacao | 1.090 | 1.090 | 729 | 731 | 2 | 3 | 728 | 0,01 | 67,11 | 359 |
| Tecnologia Da Informacao | 3 | 3 | 0 | 2 | 0 | 2 | 0 | 0,00 | 88,06 | 0 |
| Formacao De Recursos Humanos | 381 | 381 | 15 | 357 | 129 | 356 | 2 | 0,00 | 93,77 | 24 |
| Administracao De Concessoes | 3.161 | 3.161 | 1.765 | 2.882 | 389 | 1.022 | 1.860 | 0,03 | 91,17 | 279 |
| Atencao Basica | 36 | 36 | 8 | 36 | 5 | 33 | 3 | 0,00 | 100,00 | 0 |
| Difusao Do Conhecimento Cientifico E Tecnologico | 0 | 0 | 0 | 0 | 0 | 0 | 0 | 0,00 | 100,00 | 0 |
| Mineracao | 2.270 | 2.270 | 1.425 | 1.750 | 1.404 | 1.692 | 58 | 0,02 | 77,10 | 520 |
| Normalizacao E Qualidade | 45 | 45 | -2 | 45 | 4 | 40 | 5 | 0,00 | 100,00 | 0 |
| Outros Encargos Especiais | 16 | 16 | 0 | 16 | 0 | 16 | 0 | 0,00 | 100,00 | 0 |
| COMERCIO E SERVICOS | 10.672 | 10.672 | 238 | 3.977 | 766 | 3.316 | 661 | 0,04 | 37,27 | 6.695 |
| Administracao Geral | 3.997 | 3.997 | 223 | 3.576 | 678 | 3.043 | 533 | 0,04 | 89,46 | 421 |
| Formacao De Recursos Humanos | 375 | 375 | -6 | 362 | 74 | 245 | 117 | 0,00 | 96,60 | 13 |
| Promocao Comercial | 18 | 18 | 7 | 18 | 1 | 7 | 11 | 0,00 | 100,00 | 0 |
| Turismo | 6.282 | 6.282 | 14 | 22 | 14 | 21 | 1 | 0,00 | 0,34 | 6.261 |
| COMUNICACOES | 26.758 | 27.910 | 664 | 25.146 | 5.834 | 23.856 | 1.289 | 0,25 | 90,09 | 2.765 |
| Administracao Geral | 25.326 | 26.479 | 272 | 24.046 | 5.418 | 23.112 | 934 | 0,24 | 90,81 | 2.433 |
| Normatizacao E Fiscalizacao | 668 | 668 | 389 | 634 | 408 | 587 | 46 | 0,01 | 94,91 | 34 |
| Formacao De Recursos Humanos | 764 | 764 | 2 | 466 | 7 | 158 | 309 | 0,00 | 61,02 | 298 |
| ENERGIA | 29.058 | 28.058 | -3.854 | 24.910 | 5.309 | 23.142 | 1.768 | 0,25 | 88,78 | 3.148 |
| Administracao Geral | 28.757 | 27.757 | -3.858 | 24.613 | 5.250 | 22.972 | 1.641 | 0,25 | 88,67 | 3.144 |
| Normatizacao E Fiscalizacao | 10 | 10 | 3 | 10 | 3 | 10 | 0 | 0,00 | 100,00 | 0 |
| Formacao De Recursos Humanos | 271 | 271 | -8 | 267 | 51 | 146 | 122 | 0,00 | 98,48 | 4 |
| Mineracao | 2 | 2 | 2 | 2 | 1 | 1 | 1 | 0,00 | 100,00 | 0 |
| Petroleo | 17 | 17 | 7 | 17 | 4 | 13 | 4 | 0,00 | 100,00 | 0 |
| TRANSPORTE | 83.135 | 84.161 | 591 | 78.608 | 18.914 | 72.551 | 6.057 | 0,79 | 93,40 | 5.553 |
| Planejamento E Orcamento | 97 | 97 | 24 | 97 | 28 | 92 | 5 | 0,00 | 100,00 | 0 |
| Administracao Geral | 75.551 | 76.577 | -1.854 | 72.607 | 17.195 | 68.238 | 4.369 | 0,73 | 94,82 | 3.970 |
| Normatizacao E Fiscalizacao | 925 | 925 | 417 | 925 | 199 | 687 | 238 | 0,01 | 100,00 | 0 |
| Formacao De Recursos Humanos | 263 | 263 | -4 | 91 | 5 | 56 | 34 | 0,00 | 34,48 | 172 |
| Controle Ambiental | 1.748 | 1.748 | 236 | 1.748 | 186 | 1.670 | 78 | 0,02 | 100,00 | 0 |
| Transporte Rodoviario | 2.595 | 2.595 | 1.699 | 2.595 | 1.225 | 1.536 | 1.059 | 0,03 | 100,00 | 0 |
| Transporte Hidroviario | 1.462 | 1.462 | 262 | 262 | 15 | 15 | 247 | 0,00 | 17,92 | 1.200 |
| Outros Encargos Especiais | 493 | 493 | -190 | 282 | 61 | 256 | 27 | 0,00 | 57,32 | 210 |
| DESPORTO E LAZER | 2.232 | 2.232 | 243 | 2.231 | 580 | 1.926 | 305 | 0,02 | 99,96 | 1 |

FONTE: SIAFI - STN/CONT/GEINC

(25/26)



GOVERNO FEDERAL
RELATÓRIO RESUMIDO DA EXECUÇÃO ORÇAMENTÁRIA
DEMONSTRATIVO DA EXECUÇÃO DAS DESPESAS POR FUNÇÃO/SUBFUNÇÃO
ORÇAMENTOS FISCAL E DA SEGURIDADE SOCIAL
JANEIRO A DEZEMBRO DE 2007/BIMESTRE NOVEMBRO-DEZEMBRO

RREO - Anexo II (LRF, Art. 52, inciso II, alínea "c")

R\$ milhares

| FUNÇÃO/SUBFUNÇÃO (Despesas Intra-Orçamentárias) | DOTAÇÃO INICIAL | DOTAÇÃO ATUALIZADA (a) | DESPESAS EMPENHADAS | | DESPESAS EXECUTADAS | | | | | | SALDO A EXECUTAR (a-(e+f)) |
|--|--------------------|------------------------------|---------------------|------------------------|---------------------|-----------------------|---|--------------------------|----------|------------|----------------------------------|
| | | | No Bimestre (b) | Até o Bimestre (c) | No Bimestre (d) | Até o Bimestre (e) | INSCRITAS EM RESTOS A PAGAR NÃO PROCESSADOS (f) | %(e+f)/ (total (e+f)) | %(e+f)/a | | |
| | | | | | | | | | | | |
| Administracao Geral | 2.137 | 2.137 | 230 | 2.137 | 563 | 1.888 | 249 | 0,02 | 100,00 | 0 | |
| Formacao De Recursos Humanos | 69 | 69 | 1 | 69 | 1 | 14 | 55 | 0,00 | 100,00 | 0 | |
| Desporto De Rendimento | 10 | 10 | 0 | 10 | 5 | 10 | 0 | 0,00 | 100,00 | 0 | |
| Desporto Comunitario | 17 | 17 | 12 | 16 | 10 | 14 | 2 | 0,00 | 94,91 | 1 | |
| ENCARGOS ESPECIAIS | 58.374 | 58.374 | -1.171 | 18.214 | 1.311 | 17.788 | 426 | 0,18 | 31,20 | 40.161 | |
| Transferencias | 1.610 | 1.610 | 193 | 1.610 | 256 | 1.280 | 330 | 0,02 | 100,00 | 0 | |
| Outros Encargos Especiais | 56.764 | 56.764 | -1.363 | 16.604 | 1.055 | 16.508 | 96 | 0,17 | 29,25 | 40.161 | |
| TOTAL (Despesas Intra-Orçamentárias) (II) | 10.929.915 | 11.012.646 | 742.492 | 10.510.477 | 2.423.491 | 9.986.410 | 524.065 | 100,00 | 90,68 | 502.170 | |
| TOTAL (III) = (I + II) | 902.691.406 | 940.689.553 | 48.323.933 | 849.015.730 | 149.999.868 | 800.696.886 | 48.317.609 | 100,00 | 85,12 | 91.675.059 | |

FONTE: SIAFI - STN/CCONT/GEINC

(26/26)

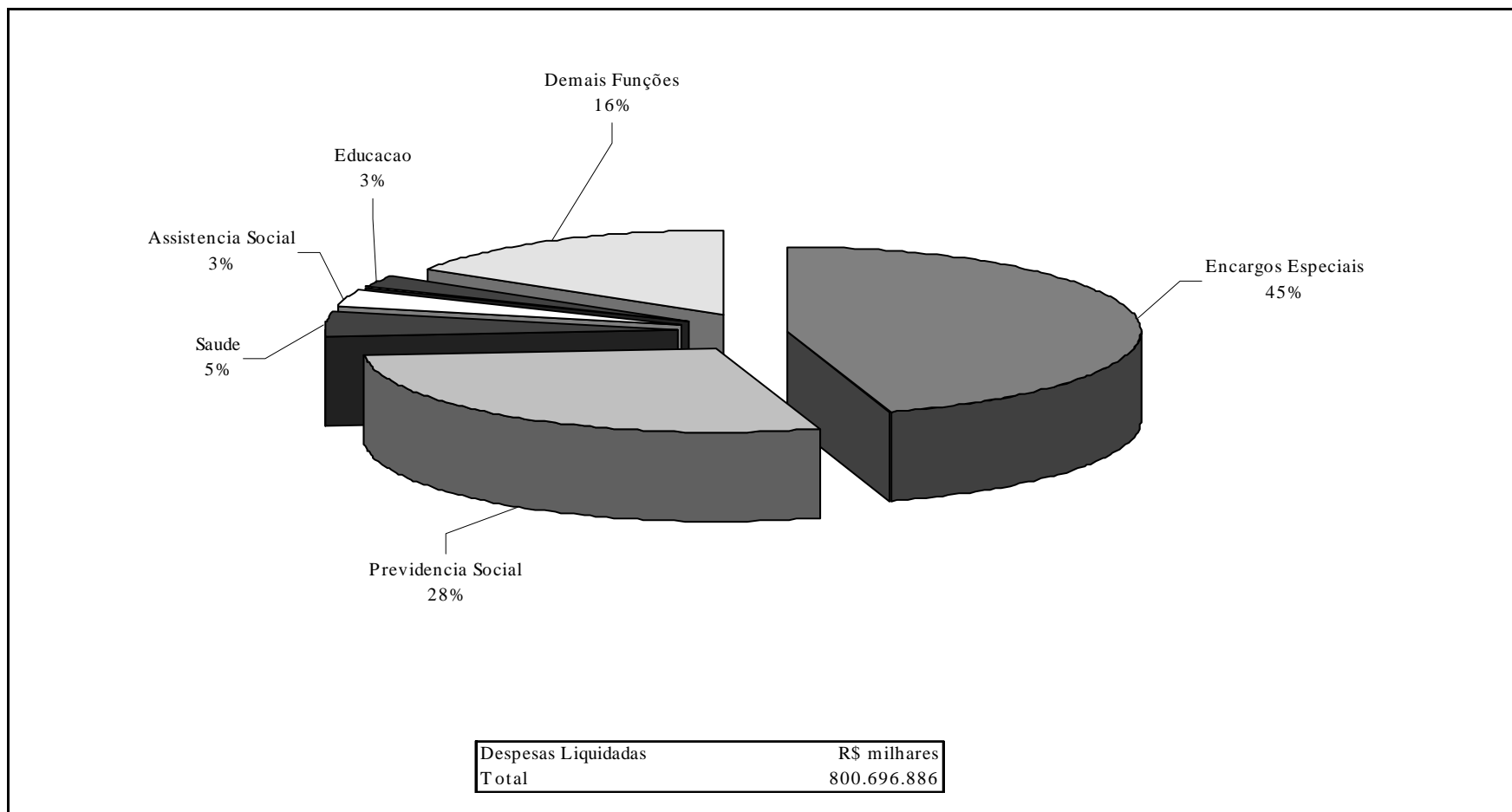
Notas:

- a) Excetuados os valores do refinanciamento da Dívida Pública da União.
- b) Eventual ocorrência de despesa realizada maior que a dotação da respectiva subfunção decorre de variação cambial.
- c) Durante o exercício, somente as despesas liquidadas são consideradas executadas. No encerramento do exercício, as despesas não liquidadas inscritas em restos a pagar não processados são também consideradas executadas.
- Dessa forma, para maior transparência, as despesas executadas estão segregadas em:

- . Despesas liquidadas, consideradas aquelas em que houve a entrega do material ou serviço, nos termos do art. 63 da Lei 4.320/64;
- . Despesas empenhadas mas não liquidadas, inscritas em restos a pagar não processados, consideradas liquidadas no encerramento do exercício, por força do art.35, inciso II da Lei 4.320/64.



GRÁFICO 2 - DESPESAS LIQUIDADAS DA UNIÃO POR FUNÇÃO
ORÇAMENTOS FISCAL E DA SEGURIDADE SOCIAL
JANEIRO A DEZEMBRO DE 2007/BIMESTRE NOVEMBRO-DEZEMBRO



FONTE: SIAFI - STN/CCONT/GEINC

Nota: Excetuados os valores do refinanciamento da Dívida Pública da União.



GOVERNO FEDERAL
RELATÓRIO RESUMIDO DA EXECUÇÃO ORÇAMENTÁRIA
DEMONSTRATIVO DA RECEITA CORRENTE LÍQUIDA
ORÇAMENTOS FISCAL E DA SEGURIDADE SOCIAL
JANEIRO/2007 A DEZEMBRO/2007

RREO - Anexo III (LRF, art. 53, inciso I)

R\$ milhares

| ESPECIFICAÇÃO | EVOLUÇÃO DA RECEITA REALIZADA NOS ÚLTIMOS 12 MESES | | | | | | | | | | | | TOTAL ÚLTIMOS 12 MESES | PREVISÃO ATUALIZADA EXERCÍCIO ⁵ |
|---|--|------------|------------|------------|------------|------------|------------|------------|------------|------------|------------|------------|------------------------------|--|
| | JAN/07 | FEV/07 | MAR/07 | ABR/07 | MAI/07 | JUN/07 | JUL/07 | AGO/07 | SET/07 | OUT/07 | NOV/07 | DEZ/07 | | |
| RECEITA CORRENTE (I) | 55.601.199 | 45.296.659 | 50.671.445 | 57.415.629 | 49.275.307 | 51.947.569 | 55.228.932 | 50.673.372 | 52.483.459 | 57.085.506 | 54.012.796 | 79.192.544 | 658.884.417 | 659.158.017 |
| Receita Tributária | 16.234.333 | 14.008.401 | 16.363.382 | 19.225.292 | 14.921.939 | 17.529.721 | 15.753.809 | 14.370.016 | 14.645.744 | 17.501.118 | 16.723.948 | 22.322.915 | 199.600.618 | 201.089.203 |
| Receita de Contribuições | 28.616.449 | 27.011.963 | 27.966.586 | 29.242.164 | 27.268.760 | 29.593.572 | 29.957.220 | 29.793.989 | 31.197.498 | 31.484.880 | 31.569.900 | 41.025.163 | 364.728.144 | 371.312.668 |
| Receita Patrimonial | 4.540.486 | 1.394.242 | 2.470.395 | 4.891.724 | 2.718.539 | 1.836.561 | 3.500.114 | 1.857.886 | 2.235.804 | 3.425.697 | 1.830.244 | 4.149.559 | 34.851.252 | 43.917.223 |
| Receita Agropecuária | 1.288 | 963 | 1.043 | 1.330 | 1.862 | 1.686 | 1.150 | 1.835 | 1.375 | 2.275 | 2.508 | 2.347 | 19.662 | 26.540 |
| Receita Industrial | 49.095 | 22.546 | 15.668 | 24.028 | 19.560 | 11.228 | 28.290 | 14.466 | 40.952 | 58.028 | 51.759 | 44.560 | 380.182 | 670.611 |
| Receita de Serviços | 4.147.649 | 1.488.691 | 2.064.559 | 2.226.023 | 1.820.414 | 1.487.829 | 4.265.337 | 1.893.413 | 2.074.945 | 2.295.761 | 1.875.286 | 1.612.507 | 27.252.414 | 25.917.664 |
| Transferências Correntes | 17.624 | 15.341 | 6.777 | 11.593 | 9.062 | 15.045 | 12.359 | 10.655 | 20.752 | 12.596 | 19.227 | 54.797 | 205.827 | 328.604 |
| Receitas Correntes a Classificar ¹ | 512 | 6.591 | (4.321) | (2.396) | 288 | 1.052 | (11) | (586) | 184 | 431 | (840) | (905) | (1) | 0 |
| Outras Receitas Correntes | 1.993.763 | 1.347.921 | 1.787.356 | 1.795.871 | 2.514.883 | 1.470.874 | 1.710.665 | 2.731.698 | 2.266.206 | 2.304.718 | 1.940.764 | 9.981.600 | 31.846.318 | 15.895.505 |
| DEDUÇÕES (II) | 15.811.380 | 22.236.789 | 13.185.396 | 24.285.647 | 18.403.957 | 27.758.691 | 20.637.098 | 22.310.115 | 21.346.488 | 20.552.246 | 25.018.625 | 40.656.127 | 272.202.559 | 266.679.216 |
| Transf. Constitucionais e Legais ² | 4.414.002 | 9.955.663 | 874.949 | 11.762.220 | 5.799.362 | 15.004.532 | 7.704.052 | 8.832.456 | 7.890.418 | 6.861.834 | 10.805.186 | 18.520.246 | 108.424.920 | 109.729.738 |
| Contrib. Emp. e Trab. p/ Seg. Social ³ | 8.549.512 | 9.857.800 | 9.857.500 | 9.897.294 | 10.065.237 | 10.040.955 | 10.260.914 | 10.700.822 | 10.627.385 | 10.897.096 | 10.929.469 | 19.025.033 | 130.709.016 | 122.188.232 |
| Contrib. Plano Seg. Social do Servidor | 431.966 | 420.703 | 408.070 | 395.653 | 387.132 | 468.794 | 444.007 | 413.831 | 447.851 | 435.919 | 777.201 | 617.329 | 5.648.457 | 6.724.415 |
| Servidor ⁴ | 431.966 | 420.703 | 408.070 | 395.653 | 387.132 | 468.794 | 444.007 | 413.831 | 447.851 | 435.919 | 777.201 | 617.329 | 5.648.457 | 6.724.415 |
| Contr. p/ Custeio Pensões Militares | 110.910 | 111.072 | 110.764 | 110.714 | 111.059 | 110.983 | 110.875 | 110.988 | 111.016 | 110.865 | 82.628 | 112.722 | 1.304.596 | 1.456.974 |
| Contribuição p/ PIS/PASEP | 2.304.990 | 1.891.551 | 1.934.113 | 2.119.766 | 2.041.167 | 2.133.428 | 2.117.250 | 2.252.018 | 2.269.818 | 2.246.533 | 2.424.141 | 2.380.796 | 26.115.571 | 26.579.858 |
| PIS | 1.963.702 | 1.543.634 | 1.588.686 | 1.810.098 | 1.731.664 | 1.801.423 | 1.787.244 | 1.902.714 | 1.949.897 | 1.926.194 | 2.073.471 | 2.018.541 | 22.097.268 | - |
| PASEP | 341.288 | 347.917 | 345.427 | 309.668 | 309.503 | 332.005 | 330.007 | 349.304 | 319.921 | 320.339 | 350.669 | 362.255 | 4.018.303 | - |
| RECEITA CORRENTE LÍQUIDA (III) = (I - II) | 39.789.819 | 23.059.870 | 37.486.049 | 33.129.982 | 30.871.350 | 24.188.878 | 34.591.834 | 28.363.257 | 31.136.971 | 36.533.260 | 28.994.171 | 38.536.417 | 386.681.857 | 392.478.801 |

FONTE: SIAFI - STN/CCONT/GEINC

¹ A ocorrência de valores negativos no mês refere-se a classificação de receitas de meses anteriores, superiores às receitas a classificar do mês.

² Conforme o Parecer PGFN/CAF nº 377/2005, a partir do mês de fevereiro de 2005, as transferências relativas à Lei Complementar nº 87/96 e ao fundo previsto pelo art. 60 do Ato das Disposições Constitucionais Transitórias (FUNDEB) são deduzidas integralmente. Não estão sendo computadas nas Transferências Constitucionais as transferências ao Distrito Federal para prover as despesas decorrentes do inciso XIV do art. 21 da Constituição Federal, conforme Parecer nº 21/2003, da Procuradoria-Geral da Fazenda Nacional.

³ Deduzido com base no inciso IV, "a" e § 3º do art. 2º da Lei Complementar nº 101, de 4 de maio de 2000. Conforme o Parecer PGFN/CAF nº 377/2005, a partir do mês de fevereiro de 2005, inclui a Receita de Contribuições sobre Espetáculos Esportivos.

⁴ Deduzido com base no inciso IV, "c" do art. 2º da Lei Complementar nº 101, de 4 de maio de 2000.

⁵ A previsão da receita é a constante na Lei nº 11.451, de 7 de fevereiro de 2007 - Lei Orçamentária Anual para o exercício de 2007.

Nota:

A metodologia e memória de cálculo estão disponíveis no endereço eletrônico: www.tesouro.fazenda.gov.br/hp/lei_responsabilidade_fiscal.asp



GOVERNO FEDERAL
RELATÓRIO RESUMIDO DA EXECUÇÃO ORÇAMENTÁRIA
DEMONSTRATIVO DAS RECEITAS E DESPESAS PREVIDENCIÁRIAS DO REGIME GERAL DE PREVIDÊNCIA SOCIAL
ORÇAMENTO DA SEGURIDADE SOCIAL
JANEIRO A DEZEMBRO DE 2007/BIMESTRE NOVEMBRO-DEZEMBRO

RREO - Anexo IV (LRF, art. 53, inciso II)

R\$ milhares

| RECEITAS | PREVISÃO INICIAL | PREVISÃO ATUALIZADA | RECEITAS REALIZADAS | | | | |
|--|------------------|---------------------|---------------------|---------------------|---|----------------|---|
| | | | No Bimestre | Até o Bimestre/2007 | Até o Bimestre/2006 | | |
| RECEITAS PREVIDENCIÁRIAS¹ (Exceto Intra-orçamentárias) (I) | 135.531.646 | 135.583.566 | 31.513.722 | 139.706.069 | 122.466.377 | | |
| Contribuição de Empregadores e Trabalhadores para a Previdência Social | 135.531.646 | 135.583.566 | 31.513.722 | 139.706.069 | 122.466.377 | | |
| RECEITAS PREVIDENCIÁRIAS (Intra-orçamentárias) (II) | 0 | 0 | 0 | 0 | 0 | | |
| TOTAL DAS RECEITAS PREVIDENCIÁRIAS - RGPS (III) = (I + II) | 135.531.646 | 135.583.566 | 31.513.722 | 139.706.069 | 122.466.377 | | |
| DESPESAS | DOTAÇÃO INICIAL | DOTAÇÃO ATUALIZADA | DESPESAS EXECUTADAS | | | | |
| | | | Em 2007 | | Em 2006 | | |
| | | | LIQUIDADAS | | INSCRITAS EM RESTOS A PAGAR NÃO PROCESSADOS | LIQUIDADAS | INSCRITAS EM RESTOS A PAGAR NÃO PROCESSADOS |
| | | | No Bimestre | Até o Bimestre | | Até o Bimestre | |
| DESPESAS PREVIDENCIÁRIAS³ (Exceto Intra-orçamentárias) (IV) | 176.658.993 | 177.971.231 | 34.625.918 | 177.696.332 | 8 | 161.745.495 | 0 |
| Benefícios Previdenciários do Governo Federal² | 176.658.993 | 177.971.231 | 34.625.918 | 177.696.332 | 8 | 161.745.495 | 0 |
| Recursos Ordinários | (0) | 406.523 | 319.314 | 319.314 | 0 | 1.700.000 | 0 |
| Recursos Não-Financeiros Diretamente Arrecadados | 17.276 | 17.276 | 17.276 | 17.276 | 0 | 20.290 | 0 |
| Contribuição Social sobre o Lucro das Pessoas Jurídicas | 1.962.542 | 1.964.271 | 1.962.542 | 1.962.542 | 0 | 1.130.875 | 0 |
| Contribuição para Financiamento da Seguridade Social | 30.948.635 | 31.800.700 | 10.050.929 | 31.719.249 | 0 | 23.898.149 | 0 |
| Contribuição dos Empregadores e dos Trabalhadores para Seguridade Social | 135.527.776 | 135.579.696 | 14.073.092 | 135.475.186 | 8 | 127.192.243 | 0 |
| Contribuição Provisória sobre Movimentação Financeira | 7.572.117 | 7.572.117 | 7.572.117 | 7.572.117 | 0 | 6.756.065 | 0 |
| Recursos Financeiros Diretamente Arrecadados | 630.648 | 630.648 | 630.648 | 630.648 | 0 | 1.047.873 | 0 |
| DESPESAS PREVIDENCIÁRIAS (Intra-orçamentárias) (V) | 0 | 0 | 0 | 0 | 0 | 0 | 0 |
| TOTAL DAS DESPESAS PREVIDENCIÁRIAS - RGPS (VI) = (IV + V) | 176.658.993 | 177.971.231 | 34.625.918 | 177.696.340 | | 161.745.495 | |
| RESULTADO PREVIDENCIÁRIO (VII) = (III - VI) | (41.127.347) | (42.387.665) | (3.112.196) | (37.990.271) | | (39.279.118) | |

FONTE: SIAFI - STN/CCONT/GEINC

¹ Constam destes valores as contribuições sociais sobre a folha de salário e sobre o faturamento (CF, art. 195), os juros, as multas e os encargos incidentes sobre as receitas previdenciárias. Receitas contabilizadas após o processamento das informações constantes da GFIP - Guia de Informações da Previdência Social e do FGTS.

² Os Benefícios Previdenciários do Governo Federal referem-se ao pagamento de inativos, pensões e outros benefícios previdenciários.

³ As despesas previdenciárias obedecem ao regime de competência; não incluem precatórios e sentenças de benefícios.

Nota: Durante o exercício, somente as despesas liquidadas são consideradas executadas. No encerramento do exercício, as despesas não liquidadas inscritas em restos a pagar não processados são também consideradas executadas.

Dessa forma, para maior transparência, as despesas executadas estão segregadas em:

- . a) Despesas liquidadas, consideradas aquelas em que houve a entrega do material ou serviço, nos termos do art. 63 da Lei 4.320/64;
- . b) Despesas empenhadas mas não liquidadas, inscritas em restos a pagar não processados, consideradas liquidadas no encerramento do exercício, por força do art.35, inciso II da Lei 4.320/64.



GOVERNO FEDERAL
RELATÓRIO RESUMIDO DA EXECUÇÃO ORÇAMENTÁRIA
DEMONSTRATIVO DAS RECEITAS E DESPESAS PREVIDENCIÁRIAS DO REGIME PRÓPRIO DOS SERVIDORES PÚBLICOS
ORÇAMENTO DA SEGURIDADE SOCIAL
JANEIRO A DEZEMBRO DE 2007/BIMESTRE NOVEMBRO-DEZEMBRO

| RREO - Anexo V (LRF, Art. 53, inciso II) | | | | | | R\$ milhares | | |
|---|------------------|---------------------|-----------------------|---------------------|---|---|---------|--|
| RECEITAS PREVIDENCIÁRIAS | PREVISÃO INICIAL | PREVISÃO ATUALIZADA | RECEITAS REALIZADAS | | | | | |
| | | | No Bimestre | Até o Bimestre/2007 | Até o Bimestre/2006 | | | |
| RECEITAS PREVIDENCIÁRIAS - RPPS (Exceto Intra-orçamentárias) (I) | 17.951.863 | 17.951.863 | 1.636.063 | 7.137.463 | 13.272.800 | | | |
| RECEITAS CORRENTES | 17.951.863 | 17.951.863 | 1.636.063 | 7.137.463 | 13.272.800 | | | |
| Receita de Contribuições | 17.951.863 | 17.951.863 | 1.636.063 | 7.137.463 | 13.272.800 | | | |
| Pessoal Civil | 16.494.889 | 16.494.889 | 1.440.808 | 5.833.180 | 11.996.344 | | | |
| Contribuição Patronal Ativo Civil | 9.770.475 | 9.770.475 | 46.277 | 184.723 | 7.088.865 | | | |
| Contribuição do Servidor Ativo Civil | 4.885.237 | 4.885.237 | 1.041.383 | 4.224.553 | 3.667.483 | | | |
| Contribuição do Servidor Inativo Civil | 1.364.236 | 1.364.236 | 260.267 | 1.059.888 | 928.612 | | | |
| Contribuição do Pensionista Civil | 474.942 | 474.942 | 92.880 | 364.017 | 311.384 | | | |
| Pessoal Militar | 1.456.974 | 1.456.974 | 195.255 | 1.304.283 | 1.276.456 | | | |
| Contribuição para Custeio das Pensões Militares | 1.456.974 | 1.456.974 | 195.255 | 1.304.283 | 1.276.456 | | | |
| RECEITAS PREVIDENCIÁRIAS - RPPS (Intra-orçamentárias) (II) ⁵ | 0 | 0 | 1.957.880 | 8.078.914 | 0 | | | |
| REPASSES PREVIDENCIÁRIOS PARA COBERTURA DE DÉFICIT - RPPS (III) | 0 | 0 | 0 | 0 | 0 | | | |
| OUTROS APORTES AO RPPS (IV) | 0 | 0 | 0 | 0 | 0 | | | |
| TOTAL DAS RECEITAS PREVIDENCIÁRIAS - RPPS (V) = (I + II + III + IV) | 17.951.863 | 17.951.863 | 3.593.943 | 15.216.378 | 13.272.800 | | | |
| DESPESAS PREVIDENCIÁRIAS ¹ | DOTAÇÃO INICIAL | DOTAÇÃO ATUALIZADA | DESPESAS EXECUTADAS | | | | | |
| | | | Em 2007 | | Em 2006 | | | |
| | | | LIQUIDADAS | | INSCRITAS EM RESTOS A PAGAR NÃO PROCESSADOS | INSCRITAS EM RESTOS A PAGAR NÃO PROCESSADOS | | |
| | | | No Bimestre | Até o Bimestre | | LIQUIDADAS Até o Bimestre | | |
| | | | | | | | | |
| DESPESAS PREVIDENCIÁRIAS - RPPS (Exceto Intra-orçamentárias) (VI) | 52.851.651 | 52.801.535 | 10.428.814 | 52.255.639 | 336.238 | 48.411.247 | 254.994 | |
| PREVIDÊNCIA SOCIAL ⁴ | 52.851.651 | 52.801.535 | 10.428.814 | 52.255.639 | 336.238 | 48.411.247 | 254.994 | |
| Pessoal e Encargos Sociais | 52.851.651 | 52.801.535 | 10.428.814 | 52.255.639 | 336.238 | 48.411.247 | 254.994 | |
| Pessoal Civil | - | 33.375.800 | 7.132.585 | 34.634.623 | 299.082 | 32.112.118 | 196.609 | |
| Aposentadorias | - | 21.041.534 | 4.371.179 | 21.655.581 | 122.739 | 20.013.166 | 102.445 | |
| Pensões | - | 9.750.949 | 2.075.478 | 10.482.666 | 98.677 | 9.308.089 | 16.903 | |
| Outros Benefícios Previdenciários | - | 2.583.317 | 685.928 | 2.496.377 | 77.666 | 2.790.863 | 77.261 | |
| Pessoal Militar ³ | - | 19.331.213 | 3.296.229 | 17.621.015 | 37.156 | 16.299.129 | 58.385 | |
| Reformas | - | 10.896.176 | 1.815.394 | 10.102.776 | 13.890 | 9.247.565 | 0 | |
| Pensões | - | 8.277.271 | 1.457.045 | 7.415.680 | 11.085 | 6.958.443 | 4.944 | |
| Outros Benefícios Previdenciários | - | 157.766 | 23.790 | 102.559 | 12.181 | 93.121 | 53.441 | |
| A detalhar | - | 94.523 | - | - | - | - | - | |
| DESPESAS PREVIDENCIÁRIAS - RPPS (Intra-orçamentárias) (VII) | 0 | 0 | 0 | 0 | 0 | 0 | 0 | |
| RESERVA DO RPPS (VIII) | 0 | 0 | 0 | 0 | 0 | 0 | 0 | |
| TOTAL DAS DESPESAS PREVIDENCIÁRIAS - RPPS (IX) = (VI + VII + VIII) | 52.851.651 | 52.801.535 | 10.428.814 | 52.255.639 | 336.238 | 48.411.247 | 254.994 | |
| RESULTADO PREVIDENCIÁRIO - RPPS (X) = (V - IX) | (34.899.788) | (34.849.673) | (6.834.871) | (37.375.499) | | (35.393.441) | | |
| SALDO DAS DISPONIBILIDADES FINANCEIRAS E INVESTIMENTOS DO RPPS | | NOV/2007 | PERÍODO DE REFERÊNCIA | | | | | |
| | | | 2007 | | 2006 | | | |
| Caixa | - | - | - | | - | | - | |
| Bancos Conta Movimento | - | - | - | | - | | - | |
| Investimentos | - | - | - | | - | | - | |

FONTE: SIAFI - STN/CCONT/GEINC

¹ Foram consideradas como despesas previdenciárias as subfunções Previdência do Regime Estatutário, Complementar e Especial, bem como Transferências e Outros Encargos Especiais.² Esses valores não são detalhados em virtude da Lei Orçamentária ser elaborada no nível de modalidade de aplicação.³ Na dotação da despesa previdenciária do pessoal militar estão incluídas as despesas com pessoal civil do Ministério da Defesa.⁴ As despesas previdenciárias obedecem ao regime de competência.⁵ As receitas intra-orçamentárias realizadas em 2007 correspondem integralmente à Contribuição Patronal de Servidor Ativo Civil.

Nota: Durante o exercício, somente as despesas liquidadas são consideradas executadas. No encerramento do exercício, as despesas não liquidadas inscritas em restos a pagar não processados são também consideradas executadas.

Dessa forma, para maior transparência, as despesas executadas estão segregadas em:

. a) Despesas liquidadas, consideradas aquelas em que houve a entrega do material ou serviço, nos termos do art. 63 da Lei 4.320/64;

. b) Despesas empenhadas mas não liquidadas, inscritas em restos a pagar não processados, consideradas liquidadas no encerramento do exercício, por força do art.35, inciso II da Lei 4.320/64.



GOVERNO FEDERAL
RELATÓRIO RESUMIDO DA EXECUÇÃO ORÇAMENTÁRIA
DEMONSTRATIVO DO RESULTADO NOMINAL
ORÇAMENTOS FISCAL E DA SEGURIDADE SOCIAL
JANEIRO A DEZEMBRO 2007/BIMESTRE NOVEMBRO/DEZEMBRO 2007

RREO - Anexo VI (LRF, art. 53, inciso III)

R\$ milhares

| ESPECIFICAÇÃO | SALDO | | |
|---|-----------------------|-----------------------|-----------------------|
| | Em 31 DEZ/2006 (a) | Em 31 OUT/2007 (b) | Em 31 DEZ/2007 (c) |
| DÍVIDA CONSOLIDADA (I) | 1.540.903.480 | 1.663.930.587 | 1.698.851.866 |
| DEDUÇÕES (II) | 813.582.937 | 875.434.760 | 890.754.752 |
| Ativo Disponível | 227.105.190 | 270.705.518 | 277.119.916 |
| Haveres Financeiros | 586.477.746 | 604.729.241 | 613.634.836 |
| (-) Restos a Pagar Processados | | | |
| DÍVIDA CONSOLIDADA LÍQUIDA (III) = (I - II) | 727.320.544 | 788.495.827 | 808.097.114 |
| RECEITA DE PRIVATIZAÇÕES (IV) | 47.373.523 | 47.373.523 | 47.373.523 |
| PASSIVOS RECONHECIDOS (V) ¹ | 300.316.562 | 331.430.081 | 333.094.389 |
| DÍVIDA FISCAL LÍQUIDA (VI) = (III + IV - V) | 474.377.504 | 504.439.269 | 522.376.247 |

| ESPECIFICAÇÃO | PERÍODO DE REFERÊNCIA | |
|-------------------|-----------------------|-------------------------|
| | No Bimestre (c-b) | Até o Bimestre (c-a) |
| RESULTADO NOMINAL | 17.936.978 | 47.998.743 |

FONTE: Banco Central do Brasil

¹ Inclui o impacto da desvalorização cambial sobre a dívida externa e sobre a dívida mobiliária interna indexada ao dólar.



GOVERNO FEDERAL
RELATÓRIO RESUMIDO DA EXECUÇÃO ORÇAMENTÁRIA
DEMONSTRATIVO DO RESULTADO PRIMÁRIO DA UNIÃO¹
ORÇAMENTOS FISCAL E DA SEGURIDADE SOCIAL
JANEIRO A DEZEMBRO DE 2007/BIMESTRE NOVEMBRO-DEZEMBRO

| RREO - Anexo VIII (LRF, art. 53, inciso III) | | R\$ milhares | | |
|--|---------------------|----------------|----------------|--|
| RECEITAS | RECEITAS REALIZADAS | | | |
| | No bimestre | Jan a Dez/2007 | Jan a Dez/2006 | |
| RECEITA TOTAL | 119.673.740 | 618.872.449 | 543.505.380 | |
| RECEITAS DO TESOURO NACIONAL (I) | 87.708.938 | 477.141.556 | 418.416.168 | |
| Receita Bruta | 91.526.243 | 490.923.951 | 429.078.657 | |
| Receitas de Impostos | 42.966.617 | 214.407.527 | 181.813.213 | |
| Impostos s/ Comércio Exterior | 2.249.510 | 12.263.642 | 10.045.948 | |
| Impostos s/ Patrimônio e Renda | 32.520.583 | 160.516.684 | 136.834.826 | |
| Impostos s/ Produção e Circulação | 8.196.524 | 41.627.201 | 34.932.439 | |
| Receitas de Contribuições | 40.036.092 | 218.147.580 | 192.433.849 | |
| Demais Receitas | 8.523.534 | 58.368.843 | 54.831.595 | |
| Concessões de Serviços Públicos | 916.640 | 2.064.002 | 984.636 | |
| Participações e Dividendos | 377.775 | 6.977.142 | 9.740.395 | |
| Outras | 7.229.119 | 49.327.699 | 44.106.564 | |
| (-) Restituições | (3.817.306) | (13.772.299) | (10.662.488) | |
| (-) Incentivos Fiscais | 0 | (10.096) | 0 | |
| RECEITAS DA PREVIDÊNCIA SOCIAL (II) | 31.591.740 | 140.411.789 | 123.520.191 | |
| RECEITAS DO BANCO CENTRAL (III) | 373.062 | 1.319.105 | 1.569.021 | |
| TRANSFERÊNCIAS A ESTADOS E MUNICÍPIOS (IV) | 21.017.151 | 105.604.736 | 92.779.947 | |
| RECEITA TOTAL LÍQUIDA (V) = (I + II + III - IV) | 98.656.589 | 513.267.713 | 450.725.433 | |
| | | | | |
| DESPESAS | DESPESAS PAGAS | | | |
| | No bimestre | Jan a Dez/2007 | Jan a Dez/2006 | |
| DESPESA TOTAL | 102.204.834 | 455.442.796 | 401.833.448 | |
| DESPESAS DO TESOURO NACIONAL (VI) | 63.755.655 | 268.185.560 | 234.507.889 | |
| Pessoal e Encargos Sociais | 23.265.204 | 116.371.966 | 105.496.465 | |
| Custeio e de Capital | 40.295.619 | 151.292.775 | 128.316.049 | |
| Despesa do FAT | 3.388.783 | 18.472.241 | 15.298.677 | |
| Subsídios e Subvenções Econômicas | 4.072.559 | 10.020.962 | 9.581.187 | |
| Benefícios Assistenciais (LOAS/RMV) | 3.008.687 | 14.191.992 | 11.638.851 | |
| Outras Despesas de Custeio e de Capital | 29.825.590 | 108.607.580 | 91.797.335 | |
| Transferências ao Banco Central | 194.832 | 520.819 | 695.374 | |
| DESPESAS DA PREVIDÊNCIA SOCIAL (VII) | 38.038.255 | 185.293.441 | 165.585.300 | |
| DESPESAS DO BANCO CENTRAL (VIII) | 410.924 | 1.963.794 | 1.740.260 | |
| | | | | |
| RESULTADO PRIMÁRIO ² | PERÍODO | | | |
| | No bimestre | Jan a Dez/2007 | Jan a Dez/2006 | |
| RESULTADO PRIMÁRIO DA UNIÃO (IX) = (V - (VI + VII + VIII)) | (3.548.245) | 57.824.917 | 48.891.984 | |
| Tesouro Nacional (X) = (I - IV - VI) | 2.936.132 | 103.351.259 | 91.128.332 | |
| Previdência Social - RGPS ³ (XI) = (II - VII) | (6.446.516) | (44.881.653) | (42.065.109) | |
| Banco Central ⁴ (XII) = (III - VIII) | (37.861) | (644.690) | (171.239) | |

FONTE: STN/CESEF

¹ Considera-se, para efeito de apuração do Resultado Primário, o conceito de União como equivalente ao de Governo Central.

² Os valores entre parênteses correspondem a déficit.

³ Receita de Contribuições menos Benefícios Previdenciários.

⁴ Receitas próprias (inclui transferências do Tesouro Nacional) deduzidas das despesas administrativas.



MINISTÉRIO DA FAZENDA



GOVERNO FEDERAL
RELATÓRIO RESUMIDO DA EXECUÇÃO ORÇAMENTÁRIA
DEMONSTRATIVO DOS RESTOS A PAGAR POR PODER E ÓRGÃO
ORÇAMENTOS FISCAL E DA SEGURIDADE SOCIAL
JANEIRO A DEZEMBRO DE 2007

RREO - Anexo IX (LRF, art. 53, inciso V)

R\$ milhares

| PODER/ÓRGÃO | RESTOS A PAGAR PROCESSADOS | | | | | RESTOS A PAGAR NÃO-PROCESSADOS¹ | | | |
|--|----------------------------|----------------------------|------------|-----------|-----------|--------------------------------------|------------|------------|-----------|
| | Inscritos | | Cancelados | Pagos | A Pagar | Inscritos em 31 de Dezembro de 2006² | Cancelados | Pagos | A Pagar |
| | Em Exercícios Anteriores | Em 31 de Dezembro de 2006² | | | | | | | |
| RESTOS A PAGAR (EXCETO INTRA-ORÇAMENTÁRIAS) (I) | 2.321.913 | 2.882.202 | 347.048 | 3.491.571 | 1.365.496 | 38.409.589 | 8.288.596 | 21.703.854 | 8.417.086 |
| LEGISLATIVO | (340) | 53.341 | 33.975 | 18.915 | 112 | 269.798 | 38.883 | 230.801 | 115 |
| Câmara dos Deputados | (338) | 53.218 | 33.953 | 18.815 | 112 | 191.822 | 18.280 | 173.428 | 115 |
| Senado Federal | 0 | 0 | 0 | 0 | 0 | 51.599 | 13.045 | 38.554 | 0 |
| Tribunal de Contas da União | (1) | 123 | 22 | 100 | 0 | 26.377 | 7.558 | 18.819 | 0 |
| JUDICIÁRIO | 7.602 | 40.821 | 1.119 | 45.024 | 2.280 | 1.309.287 | 273.806 | 1.005.868 | 29.614 |
| Supremo Tribunal Federal | 759 | 2.674 | 831 | 2.602 | 0 | 45.176 | 2.623 | 36.948 | 5.605 |
| Superior Tribunal de Justiça | 120 | 12 | 0 | 125 | 7 | 22.775 | 30 | 20.118 | 2.627 |
| Justiça Federal | 854 | 6.433 | 46 | 6.624 | 617 | 662.683 | 208.149 | 445.625 | 8.910 |
| Justiça Militar | 145 | 920 | 34 | 970 | 60 | 6.981 | 279 | 5.540 | 1.163 |
| Justiça Eleitoral | 1.290 | 14.360 | 146 | 15.277 | 226 | 204.288 | 20.835 | 176.908 | 6.545 |
| Justiça do Trabalho | 3.532 | 11.390 | 51 | 13.779 | 1.091 | 309.579 | 41.577 | 263.894 | 4.108 |
| Justiça do Distrito Federal e dos Territórios | 904 | 5.031 | 11 | 5.646 | 279 | 57.804 | 314 | 56.835 | 655 |
| MINISTÉRIO PÚBLICO DA UNIÃO | 1.258 | 1.408 | 224 | 2.057 | 385 | 136.242 | 5.316 | 119.133 | 11.808 |
| EXECUTIVO | 2.313.393 | 2.786.632 | 311.730 | 3.425.575 | 1.362.719 | 36.694.262 | 7.970.591 | 20.348.053 | 8.375.549 |
| Presidência da República | 5.415 | 14.974 | 950 | 15.353 | 4.087 | 198.277 | 12.515 | 125.836 | 59.926 |
| Ministério do Planejamento, Orçamento e Gestão | (132) | 21.619 | 15 | 21.456 | 16 | 201.125 | 11.482 | 174.276 | 15.367 |
| Ministério da Agricultura, Pecuária e Abastecimento | 8.851 | 115.207 | 6.325 | 114.049 | 3.683 | 305.117 | 38.108 | 256.460 | 10.548 |
| Ministério da Ciência e Tecnologia | 54.074 | 299.251 | 11.928 | 301.509 | 39.889 | 572.248 | 36.657 | 434.615 | 100.977 |
| Ministério da Fazenda | 1.781 | 165.519 | 1.589 | 164.476 | 1.234 | 10.951.851 | 5.395.360 | 4.947.317 | 609.173 |
| Ministério da Educação | 83.750 | 1.497.447 | 41.229 | 1.358.722 | 181.245 | 2.522.713 | 325.033 | 1.376.105 | 821.576 |
| Ministério do Desenvolvimento, Indústria e Comércio Exterior | 4.163 | 23.580 | 696 | 24.694 | 2.353 | 33.475 | 7.187 | 24.428 | 1.860 |
| Ministério da Justiça | 14.105 | 51.752 | 1.178 | 61.451 | 3.228 | 602.620 | 76.704 | 497.486 | 28.430 |
| Ministério de Minas e Energia | 599 | 9.974 | 101 | 9.530 | 942 | 1.414.980 | 8.152 | 66.448 | 1.340.379 |
| Ministério Previdência Social | 12.123 | 36.411 | 4.380 | 35.097 | 9.056 | 273.315 | 55.126 | 209.853 | 8.336 |
| Ministério das Relações Exteriores | 0 | 2.784 | 0 | 2.781 | 3 | 27.634 | 4.099 | 22.466 | 1.068 |
| Ministério da Saúde | 1.532.689 | 113.613 | 117.497 | 600.612 | 928.193 | 4.097.184 | 214.186 | 2.728.765 | 1.154.233 |
| Ministério do Trabalho e Emprego | (19) | 911 | 26 | 865 | 1 | 748.714 | 131.340 | 614.942 | 2.432 |
| Ministério dos Transportes | 183.202 | 153.998 | 11.847 | 265.949 | 59.404 | 3.574.435 | 115.809 | 2.359.312 | 1.099.314 |
| Ministério das Comunicações | 14 | 3.652 | 1 | 3.531 | 134 | 47.090 | 23.186 | 18.674 | 5.231 |
| Ministério da Cultura | 3.462 | 25.420 | 75 | 22.623 | 6.185 | 158.772 | 16.540 | 118.493 | 23.738 |
| Ministério do Meio Ambiente | 5.342 | 3.465 | 5.271 | 3.255 | 281 | 106.529 | 25.450 | 66.692 | 14.387 |
| Ministério do Desenvolvimento Agrário | 404 | 14.411 | 1.278 | 12.883 | 655 | 1.257.642 | 78.173 | 947.813 | 231.656 |
| Ministério do Esporte | (96.506) | 100.950 | 1.022 | 3.421 | 0 | 561.077 | 36.179 | 445.473 | 79.424 |
| Ministério da Defesa | 148.687 | 67.813 | 15.656 | 187.037 | 13.807 | 1.400.968 | 24.869 | 1.224.942 | 151.087 |
| Ministério da Integração Nacional | 125.158 | 19.018 | 13.351 | 69.482 | 61.342 | 3.412.904 | 1.074.211 | 1.403.609 | 935.084 |
| Ministério do Turismo | 15.641 | 5.311 | 1.269 | 19.382 | 301 | 821.778 | 44.076 | 617.824 | 159.878 |
| Ministério do Desenvolvimento Social e Combate à Fome | 83.996 | 39.553 | 55.781 | 30.268 | 37.500 | 244.574 | 43.181 | 89.127 | 112.266 |
| Ministério das Cidades | 126.593 | 0 | 20.265 | 97.149 | 9.180 | 3.159.241 | 172.968 | 1.577.097 | 1.409.176 |
| RESTOS A PAGAR (INTRA-ORÇAMENTÁRIAS) (II) | (96) | 31.606 | 10.107 | 15.437 | 5.965 | 284.480 | 51.359 | 174.772 | 58.350 |
| TOTAL | 2.321.817 | 2.913.808 | 357.155 | 3.507.008 | 1.371.462 | 38.694.069 | 8.339.955 | 21.878.626 | 8.475.435 |

FONTE: SIAFI - STN/CCONT/GEINC

Continua (1/2)



GOVERNO FEDERAL
RELATÓRIO RESUMIDO DA EXECUÇÃO ORÇAMENTÁRIA
DEMONSTRATIVO DOS RESTOS A PAGAR POR PODER E ÓRGÃO
ORÇAMENTOS FISCAL E DA SEGURIDADE SOCIAL
JANEIRO A DEZEMBRO DE 2007

RREO - Anexo IX (LRF, art. 53, inciso V)

R\$ milhares

| PODER/ÓRGÃO (Despesas Intra-Orçamentárias) | RESTOS A PAGAR PROCESSADOS | | | | | RESTOS A PAGAR NÃO-PROCESSADOS ¹ | | | |
|--|----------------------------|--|---------------|---------------|--------------|--|---------------|----------------|---------------|
| | Inscritos | | Cancelados | Pagos | A Pagar | Inscritos em 31 de Dezembro de 2006 ² | Cancelados | Pagos | A Pagar |
| | Em Exercícios Anteriores | Em 31 de Dezembro de 2006 ² | | | | | | | |
| RESTOS A PAGAR (INTRA-ORÇAMENTÁRIAS) | (96) | 31.606 | 10.107 | 15.437 | 5.965 | 284.480 | 51.359 | 174.772 | 58.350 |
| LEGISLATIVO | 0 | 444 | 1 | 443 | 0 | 24.016 | 6.895 | 17.120 | 0 |
| Câmara dos Deputados | 0 | 443 | 0 | 443 | 0 | 22.822 | 6.033 | 16.790 | 0 |
| Senado Federal | 0 | 0 | 0 | 0 | 0 | 1.079 | 784 | 296 | 0 |
| Tribunal de Contas da União | 0 | 1 | 1 | 0 | 0 | 114 | 79 | 35 | 0 |
| JUDICIÁRIO | (104) | 723 | 2 | 611 | 5 | 29.813 | 12.349 | 11.389 | 6.076 |
| Supremo Tribunal Federal | 0 | 82 | 0 | 82 | 0 | 1.351 | 678 | 15 | 658 |
| Superior Tribunal de Justiça | 0 | 5 | 0 | 0 | 5 | 2.453 | 0 | 928 | 1.525 |
| Justiça Federal | (104) | 382 | 0 | 277 | 0 | 3.214 | 2.001 | 1.213 | 0 |
| Justiça Militar | 0 | 6 | 0 | 6 | 0 | 49 | 11 | 38 | 0 |
| Justiça Eleitoral | 0 | 78 | 2 | 76 | 0 | 7.525 | 1.526 | 5.168 | 832 |
| Justiça do Trabalho | 0 | 164 | 0 | 164 | 0 | 12.145 | 8.132 | 4.013 | 0 |
| Justiça do Distrito Federal e dos Territórios | 0 | 6 | 0 | 6 | 0 | 3.076 | 1 | 14 | 3.061 |
| MINISTÉRIO PÚBLICO DA UNIÃO | 0 | 3 | 0 | 3 | 0 | 5.041 | 80 | 2.685 | 2.276 |
| EXECUTIVO | 7 | 30.436 | 10.104 | 14.380 | 5.960 | 225.611 | 32.035 | 143.578 | 49.998 |
| Presidência da República | 73 | 4.490 | 3.935 | 627 | 2 | 1.640 | 805 | 725 | 110 |
| Ministério do Planejamento, Orçamento e Gestão | (73) | 132 | 6 | 51 | 2 | 530 | 291 | 239 | 0 |
| Ministério da Agricultura, Pecuária e Abastecimento | 1 | 7.817 | 1 | 7.815 | 1 | 710 | 533 | 154 | 23 |
| Ministério da Ciência e Tecnologia | 0 | 194 | 63 | 121 | 11 | 2.957 | 185 | 2.234 | 538 |
| Ministério da Fazenda | 0 | 5 | 2 | 3 | 0 | 10.358 | 655 | 9.604 | 99 |
| Ministério da Educação | 5 | 10.812 | 1.704 | 3.223 | 5.891 | 164.237 | 7.717 | 115.462 | 41.057 |
| Ministério do Desenvolvimento, Indústria e Comércio Exterior | 0 | 11 | 0 | 11 | 0 | 569 | 245 | 286 | 38 |
| Ministério da Justiça | 3 | 23 | 15 | 11 | 1 | 15.284 | 12.767 | 1.217 | 1.300 |
| Ministério de Minas e Energia | 0 | 69 | 24 | 40 | 5 | 4.265 | 2.021 | 2.213 | 31 |
| Ministério Previdência Social | 0 | 69 | 0 | 69 | 0 | 1.416 | 669 | 747 | 0 |
| Ministério das Relações Exteriores | 0 | 0 | 0 | 0 | 0 | 158 | 110 | 32 | 16 |
| Ministério da Saúde | 0 | 6.095 | 4.316 | 1.763 | 15 | 5.927 | 2.164 | 2.744 | 1.019 |
| Ministério do Trabalho e Emprego | 0 | 19 | 19 | 0 | 0 | 771 | 15 | 756 | 0 |
| Ministério dos Transportes | 0 | 120 | 1 | 115 | 4 | 6.427 | 1.266 | 517 | 4.643 |
| Ministério das Comunicações | 0 | 0 | 0 | 0 | 0 | 795 | 386 | 253 | 156 |
| Ministério da Cultura | 0 | 161 | 0 | 161 | 0 | 1.013 | 63 | 421 | 529 |
| Ministério do Meio Ambiente | 0 | 0 | 0 | 0 | 0 | 992 | 153 | 792 | 46 |
| Ministério do Desenvolvimento Agrário | 0 | 15 | 4 | 1 | 9 | 1.418 | 836 | 498 | 84 |
| Ministério do Esporte | 0 | 0 | 0 | 0 | 0 | 196 | 158 | 38 | 0 |
| Ministério da Defesa | (2) | 68 | 13 | 44 | 8 | 2.510 | 531 | 1.902 | 76 |
| Ministério da Integração Nacional | 0 | 24 | 0 | 14 | 9 | 2.228 | 103 | 1.999 | 126 |
| Ministério do Turismo | 0 | 47 | 0 | 47 | 0 | 62 | 14 | 42 | 7 |
| Ministério do Desenvolvimento Social e Combate à Fome | 0 | 0 | 0 | 0 | 0 | 819 | 210 | 603 | 7 |
| Ministério das Cidades | 0 | 267 | 0 | 264 | 3 | 330 | 138 | 99 | 93 |
| TOTAL | (96) | 31.606 | 10.107 | 15.437 | 5.965 | 284.480 | 51.359 | 174.772 | 58.350 |

FONTE: SIAFI - STN/CCONT/GEINC

(2/2)

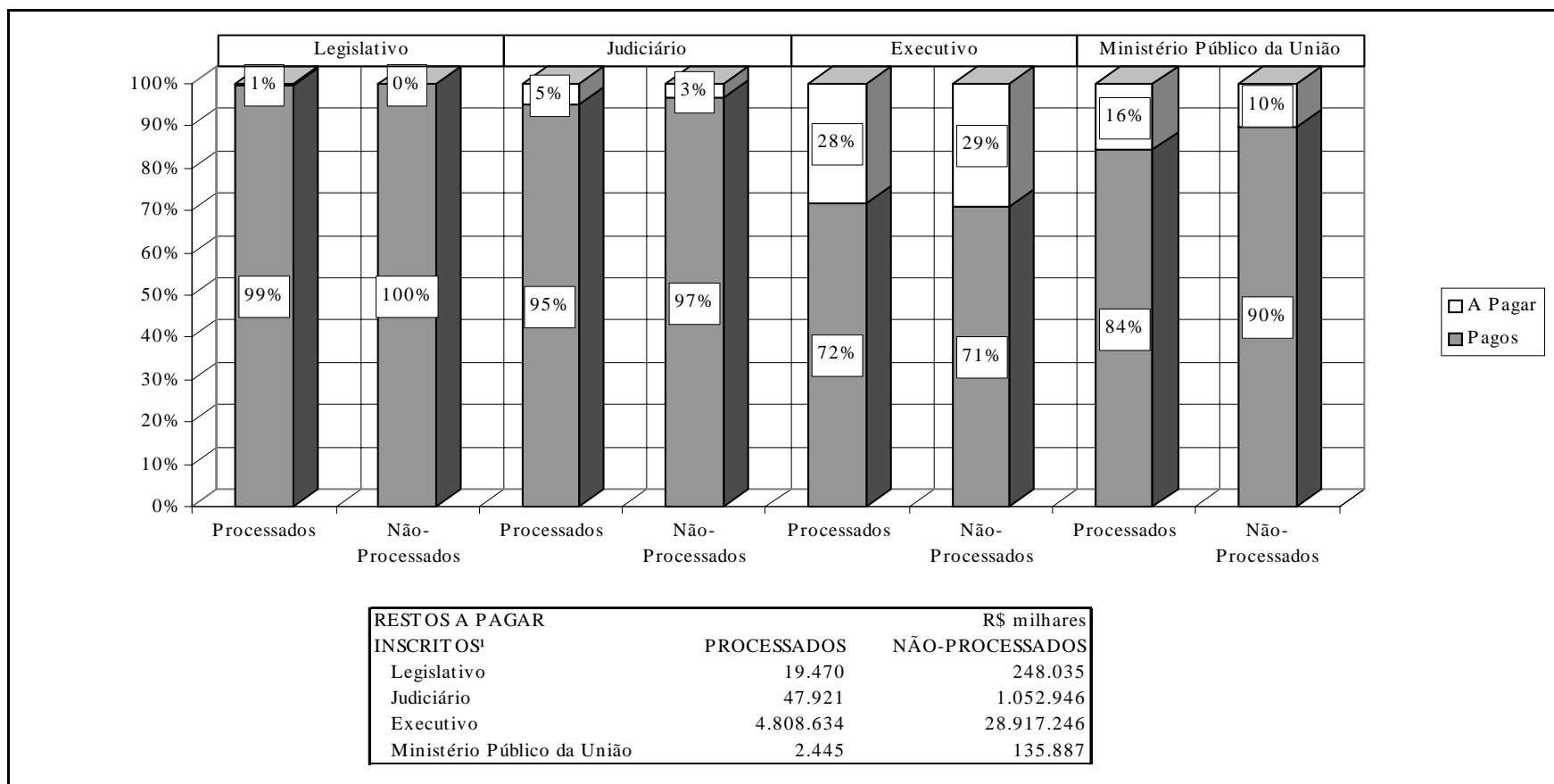
¹ Inclusive valores dos exercícios anteriores.

² A alteração do valor de Restos a Pagar Inscritos em relação ao mês de março se deve à inclusão dos Restos a Pagar Inscritos do Ministério da Saúde, referentes ao exercício de 2004, cancelados no encerramento do exercício de 2005 e restabelecidos por força do Decreto nº 5.729, de 20 de março de 2006.

Nota: Consideram-se Restos a Pagar Processados as obrigações decorrentes da execução das despesas orçamentárias liquidadas em exercícios anteriores.



GRÁFICO 3 - RELAÇÃO ENTRE RESTOS A PAGAR PAGOS E INSCRITOS POR PODER
ORÇAMENTOS FISCAL E DA SEGURIDADE SOCIAL
JANEIRO A DEZEMBRO DE 2007



FONTE: SIAFI - STN/CCONT/GEINC

¹ A inscrição apresentada refere-se aos valores líquidos, ou seja, são os valores inscritos menos os cancelamentos.



GOVERNO FEDERAL
RELATÓRIO RESUMIDO DA EXECUÇÃO ORÇAMENTÁRIA
DEMONSTRATIVO DAS RECEITAS E DESPESAS COM MANUTENÇÃO E DESENVOLVIMENTO DO ENSINO
ORÇAMENTOS FISCAL E DA SEGURIDADE SOCIAL
JANEIRO A DEZEMBRO DE 2007/BIMESTRE NOVEMBRO-DEZEMBRO

RREO - Anexo X (Lei nº 9.394/96, art. 72)

R\$ milhares

| RECEITAS DO ENSINO | | | | | |
|--|------------------|-------------------------|---------------------|--------------------|-------------------|
| RECEITAS BRUTAS DE IMPOSTOS | PREVISÃO INICIAL | PREVISÃO ATUALIZADA (a) | RECEITAS REALIZADAS | | |
| | | | No Bimestre | Até o Bimestre (b) | % (c) = (b/a)x100 |
| 1 - RECEITA DE IMPOSTOS | 200.672.749 | 200.672.749 | 39.554.922 | 200.518.435 | 99,92 |
| 1.1 - Receita Resultante do Imposto sobre Importação - II | 12.243.869 | 12.243.869 | 2.243.288 | 12.221.340 | 99,82 |
| Imposto sobre Importação - II | 12.172.455 | 12.172.455 | 2.231.478 | 12.155.258 | 99,86 |
| Multas, Juros de Mora e Outros Encargos do II | 63.397 | 63.397 | 8.325 | 53.151 | 83,84 |
| Dívida Ativa do II | 2.342 | 2.342 | 1.207 | 4.234 | 180,74 |
| Multa, Juros de Mora, Atualização Monetária e Outros Encargos da Dívida Ativa do II | 5.675 | 5.675 | 2.278 | 8.698 | 153,26 |
| 1.2 - Receita Resultante do Imposto sobre Exportação - IE | 25.152 | 25.152 | 17.659 | 62.744 | 249,45 |
| Imposto sobre Exportação - IE | 24.659 | 24.659 | 17.395 | 60.810 | 246,60 |
| Multas, Juros de Mora e Outros Encargos do IE | 119 | 119 | 148 | 1.304 | 1.098,69 |
| Dívida Ativa do IE | 110 | 110 | 39 | 195 | 178,29 |
| Multa, Juros de Mora, Atualização Monetária e Outros Encargos da Dívida Ativa do IE | 265 | 265 | 78 | 434 | 163,67 |
| 1.3 - Receita Resultante do Imposto Territorial Rural - ITR | 339.166 | 339.166 | 59.899 | 367.943 | 108,48 |
| Imposto Territorial Rural - ITR | 293.463 | 293.463 | 48.618 | 312.671 | 106,55 |
| Multas, Juros de Mora e Outros Encargos do ITR | 28.550 | 28.550 | 7.379 | 31.465 | 110,21 |
| Dívida Ativa do ITR | 1.126 | 1.126 | 973 | 5.654 | 502,09 |
| Multa, Juros de Mora, Atualização Monetária e Outros Encargos da Dívida Ativa do ITR | 16.026 | 16.026 | 2.928 | 18.152 | 113,27 |
| 1.4 - Receita Resultante do Imposto sobre Rendas - IR | 149.617.368 | 149.617.368 | 29.379.111 | 148.052.753 | 98,95 |
| Imposto sobre Rendas - IR | 146.542.731 | 146.542.731 | 28.607.441 | 143.960.645 | 98,24 |
| Multas, Juros de Mora e Outros Encargos do IR | 2.621.046 | 2.621.046 | 586.180 | 3.112.012 | 118,73 |
| Dívida Ativa do IR | 166.432 | 166.432 | 76.315 | 402.750 | 241,99 |
| Multa, Juros de Mora, Atualização Monetária e Outros Encargos da Dívida Ativa do IR | 287.159 | 287.159 | 109.175 | 577.346 | 201,05 |
| 1.5 - Receita Resultante do Imposto sobre Produtos Industrializados - IPI | 30.851.847 | 30.851.847 | 6.346.547 | 31.958.303 | 103,59 |
| Imposto sobre Produtos Industrializados - IPI | 30.611.543 | 30.611.543 | 6.202.690 | 31.239.826 | 102,05 |
| Multas, Juros de Mora e Outros Encargos do IPI | 170.385 | 170.385 | 106.300 | 518.474 | 304,29 |
| Dívida Ativa do IPI | 31.944 | 31.944 | 12.619 | 86.821 | 271,79 |
| Multa, Juros de Mora, Atualização Monetária e Outros Encargos da Dívida Ativa do IPI | 37.975 | 37.975 | 24.937 | 113.182 | 298,04 |
| 1.6 - Receita Resultante do Imposto sobre Operações Financeiras - IOF | 7.595.346 | 7.595.346 | 1.508.417 | 7.855.351 | 103,42 |
| Imposto sobre Operações Financeiras - IOF | 7.573.015 | 7.573.015 | 1.504.528 | 7.816.582 | 103,22 |
| Multas, Juros de Mora e Outros Encargos do IOF | 21.190 | 21.190 | 3.626 | 35.977 | 169,78 |
| Dívida Ativa do IOF | 214 | 214 | 147 | 1.226 | 573,43 |
| Multa, Juros de Mora, Atualização Monetária e Outros Encargos da Dívida Ativa do IOF | 927 | 927 | 116 | 1.566 | 168,97 |
| DESVINCULAÇÃO E TRANSFERÊNCIAS CONSTITUCIONAIS | PREVISÃO INICIAL | PREVISÃO ATUALIZADA (a) | RECEITAS REALIZADAS | | |
| | | | No Bimestre | Até o Bimestre (b) | % (c) = (b/a)x100 |
| 2 - DESVINCULAÇÃO DE RECEITAS DE IMPOSTOS DA UNIÃO | - | - | 7.908.551 | 40.098.973 | - |
| 3 - FUNDO DE PARTICIPAÇÃO DOS ESTADOS | 38.800.881,38 | 32.334.154,34 | 6.364.152,50 | 30.538.391,78 | 94,45 |
| 4 - FUNDO DE PARTICIPAÇÃO DOS MUNICÍPIOS | 40.605.573,54 | 33.838.184,79 | 7.094.439,62 | 32.394.569,14 | 95,73 |
| 5 - IPI-EXPORTAÇÃO REPASSADO AOS ESTADOS E DISTRITO FEDERAL | 3.085.184,72 | 2.641.402,03 | 670.815,17 | 2.618.632,55 | 99,14 |
| 6 - IOF-OURO REPASSADO AOS ESTADOS, DISTRITO FEDERAL E MUNICÍPIOS | 3.680,72 | 3.981,61 | 698,92 | 3.863,84 | 97,04 |
| 7 - ITR REPASSADO AOS MUNICÍPIOS | 169.582,83 | 174.381,50 | 112.278,14 | 159.140,77 | 91,26 |
| 8 - TOTAL DA DESVINCULAÇÃO E TRANSFERÊNCIAS CONSTITUCIONAIS (2 + 3 + 4 + 5 + 6 + 7) | 82.664.903 | 68.992.104 | 22.150.935 | 105.813.571 | 153,37 |
| 9 - TOTAL DA RECEITA LÍQUIDA DE IMPOSTOS (1-8) | 118.007.846 | 131.680.645 | 17.403.986 | 94.704.864 | 71,92 |
| OUTRAS RECEITAS DESTINADAS AO ENSINO | PREVISÃO INICIAL | PREVISÃO ATUALIZADA (a) | RECEITAS REALIZADAS | | |
| | | | No Bimestre | Até o Bimestre (b) | % (c) = (b/a)x100 |
| 10 - CONTRIBUIÇÃO SOCIAL DO SALÁRIO-EDUCAÇÃO | 2.560.701 | 2.865.000 | 1.341.111 | 2.158.321 | 75,33 |
| 11 - RECEITA DE OPERAÇÕES DE CRÉDITO DESTINADA À EDUCAÇÃO | 52.960 | 43.220 | 1.685 | 22.414 | 51,86 |
| 12 - OUTRAS RECEITAS DESTINADAS À EDUCAÇÃO | 993.356 | 1.263.698 | 382.802 | 954.481 | 75,53 |
| 13 - TOTAL DAS OUTRAS RECEITAS DESTINADAS AO ENSINO (10 + 11 + 12) | 3.607.018 | 4.171.919 | 1.725.598 | 3.135.216 | 75,15 |

FONTE: SIAFI - STN/CCONT/GEINC

Continua (1/2)

GOVERNO FEDERAL
RELATÓRIO RESUMIDO DA EXECUÇÃO ORÇAMENTÁRIA
DEMONSTRATIVO DAS RECEITAS E DESPESAS COM MANUTENÇÃO E DESENVOLVIMENTO DO ENSINO
ORÇAMENTOS FISCAL E DA SEGURIDADE SOCIAL
JANEIRO A DEZEMBRO DE 2007/BIMESTRE NOVEMBRO-DEZEMBRO

Continuação

RREO - Anexo X (Lei nº 9.394/96, art. 72)

R\$ milhares

| CÁLCULO DO LIMITE MÍNIMO COM MANUTENÇÃO E DESENVOLVIMENTO DO ENSINO | | | | | | |
|---|------------------|-------------------------|----------------------|-----------------------|---|---------------------|
| RECEITAS COM AÇÕES TÍPICAS DE MANUTENÇÃO E DESENVOLVIMENTO DO ENSINO | PREVISÃO INICIAL | PREVISÃO ATUALIZADA (a) | RECEITAS REALIZADAS | | | (c) = (b/a)x100 |
| | | | No Bimestre | Até o Bimestre (b) | % | |
| 14 - IMPOSTOS E TRANSFERÊNCIAS DESTINADAS À MDE (18% DE 9) | 21.241.412 | 23.702.516 | 3.132.718 | 17.046.875 | | 71,92 |
| DESPESAS COM AÇÕES TÍPICAS DE MANUTENÇÃO E DESENVOLVIMENTO DO ENSINO | DOTAÇÃO INICIAL | DOTAÇÃO ATUALIZADA (d) | DESPESAS EXECUTADAS | | | |
| | | | LIQUIDADAS | | INSCRITAS EM RESTOS A PAGAR NÃO PROCESSADOS (f) | |
| | | | No Bimestre | Até o Bimestre (e) | (g) = ((e+f)/d)x100 | |
| 15 - COMPLEMENTAÇÃO DA UNIÃO AO FUNDEB - PARCELA PROVENIENTE DOS IMPOSTOS E TRANSFERÊNCIAS DESTINADAS À MDE | 397.821 | 537.865 | 32.272 | 537.865 | 0 | 100,00 |
| 16 - EDUCAÇÃO INFANTIL | 12.520 | 2.950 | 1.320 | 1.320 | 14,00 | 92,20 |
| 17 - ENSINO FUNDAMENTAL | 80.979 | 1.151.632 | 609.178 | 735.061 | 330.174 | 92,50 |
| 18 - ENSINO MÉDIO | 116.731 | 120.101 | 14.101 | 94.548 | 19.541 | 95,00 |
| 19 - ENSINO SUPERIOR | 9.913.574 | 10.804.200 | 2.596.304 | 9.585.707 | 1.079.921 | 98,72 |
| 20 - ENSINO PROFISSIONAL NÃO INTEGRADO AO ENSINO REGULAR | 1.292.038 | 1.338.689 | 280.514 | 1.012.689 | 279.490 | 96,53 |
| 21 - OUTRAS | 4.497.245 | 4.019.704 | 947.956 | 3.720.153 | 168.882 | 96,75 |
| 22 - TOTAL DAS DESPESAS COM AÇÕES TÍPICAS DE MDE (15 + 16 + 17 + 18 + 19 + 20 + 21) | 16.310.507 | 17.975.136 | 4.481.645 | 17.566.751 | | 97,73 |
| DEDUÇÕES CONSIDERADAS PARA FINS DE LIMITE CONSTITUCIONAL | | | VALOR | | | |
| 23 - RESTOS A PAGAR INSCRITOS NO EXERCÍCIO SEM DISPONIBILIDADE FINANCEIRA DE RECURSOS DE IMPOSTOS VINCULADOS AO ENSINO | | | | | | - |
| 24 - CANCELAMENTO, NO EXERCÍCIO, DE RESTOS A PAGAR INSCRITOS COM DISPONIBILIDADE FINANCEIRA DE RECURSOS DE IMPOSTOS VINCULADOS AO ENSINO = (36 q) | | | | | | 52,876 |
| 25 - TOTAL DAS DEDUÇÕES CONSIDERADAS PARA FINS DE LIMITE CONSTITUCIONAL (23 + 24) | | | | | | 52,876 |
| 26 - MÍNIMO DE 18% DAS RECEITAS RESULTANTES DE IMPOSTOS NA MANUTENÇÃO E DESENVOLVIMENTO DO ENSINO¹ [(22-25) / (9)] x 100% | | | | | | 18,49 |
| OUTRAS DESPESAS CUSTEADAS COM RECURSOS DESTINADOS À MDE | DOTAÇÃO INICIAL | DOTAÇÃO ATUALIZADA (d) | DESPESAS EXECUTADAS | | | |
| | | | LIQUIDADAS | | INSCRITAS EM RESTOS A PAGAR NÃO PROCESSADOS (f) | |
| | | | No Bimestre | Até o Bimestre (e) | (g) = ((e+f)/d)x100 | |
| 27 - CONTRIBUIÇÃO SOCIAL DO SALÁRIO-EDUCAÇÃO | 2.560.701 | 2.865.000 | 1.341.111 | 2.158.321 | 590.290 | 95,94 |
| 27.1 - Educação Infantil | 125.250 | 81.320 | 45.965 | 46.226 | 7.045 | 65,51 |
| 27.2 - Educação Fundamental | 1.507.417 | 2.217.109 | 1.087.939 | 1.823.180 | 358.105 | 98,38 |
| 27.3 - Ensino Médio | 92.065 | 110.030 | 81.704 | 88.697 | 19.971 | 98,76 |
| 27.4 - Outras | 835.969 | 456.541 | 125.503 | 200.217 | 205.169 | 88,80 |
| 28 - RECURSOS DE OPERAÇÕES DE CRÉDITOS | 52.960 | 43.220 | 1.685 | 22.414 | 14.963 | 86,48 |
| 29 - OUTROS RECURSOS DESTINADOS À EDUCAÇÃO | 993.356 | 1.263.698 | 382.802 | 954.481 | 157.082 | 87,96 |
| 29.1 - Educação Infantil | 0 | 0 | 0 | 0 | 0 | 0,00 |
| 29.2 - Educação Fundamental | 3.716 | 101.836 | 98.375 | 99.641 | 118 | 97,96 |
| 29.3 - Ensino Médio | 17.545 | 18.184 | 695 | 11.166 | 3.996 | 83,38 |
| 29.4 - Ensino Superior | 445.533 | 594.583 | 138.927 | 387.601 | 100.370 | 82,07 |
| 29.5 - Outras | 526.562 | 549.095 | 144.805 | 456.072 | 52.598 | 92,64 |
| 30 - TOTAL DAS OUTRAS DESPESAS CUSTEADAS COM RECURSOS DESTINADOS À MDE (27 + 28 + 29) | 3.607.018 | 4.171.919 | 1.725.998 | 3.897.551 | | 93,42 |
| 31 - TOTAL DAS DESPESAS COM ENSINO (22 + 30) | 19.917.525 | 22.147.055 | 6.207.643 | 21.464.302 | | 96,92 |
| CÁLCULO DO LIMITE MÍNIMO COM COMPLEMENTAÇÃO DA UNIÃO AO FUNDEB | | | | | | |
| COMPLEMENTAÇÃO DA UNIÃO | NO BIMESTRE | | | | ATÉ O BIMESTRE | |
| | NOVEMBRO 2007 | | DEZEMBRO 2007 | | | |
| | Valor (h) | %² (i)=100x(g)/(34) | Valor (j) | %² (l)=100x(i)/(34) | Valor (m) | %³ (n)=100x(l)/(34) |
| 32 - PROGRAMAS PARA MELHORIA DA QUALIDADE DA EDUCAÇÃO BÁSICA (ATÉ 10% DO VALOR ANUAL) | 0 | 0 | 0 | 0 | 0 | 0 |
| 33 - OUTROS | 205.164 | 100,00 | 206.183 | 100,00 | 2.012.400 | 100,00 |
| 34 - TOTAL DA COMPLEMENTAÇÃO DA UNIÃO EM 2007 (32 + 33) | 205.164 | 100,00 | 206.183 | 100,00 | 2.012.400 | 100,00 |
| LIMITE DE COMPLEMENTAÇÃO DA UNIÃO | | | LIMITE ANUAL | Valor (o) | % (p)=100x(n)/(34) | |
| 35 - COMPLEMENTAÇÃO DA UNIÃO PROVENIENTE DA RECEITA RESULTANTE DE IMPOSTOS VINCULADOS AO ENSINO (ATÉ 30% DE R\$ 2.012.400.000³) | | | 603.720 | 537.865 | | 26,73 |
| OUTRAS INFORMAÇÕES PARA CONTROLE FINANCEIRO | | | | | | |
| RESTOS A PAGAR INSCRITOS COM DISPONIBILIDADE FINANCEIRA DE RECURSOS DE IMPOSTOS VINCULADOS AO ENSINO | | | SALDO ATÉ O BIMESTRE | CANCELADO EM 2007 (q) | | |
| 36 - RESTOS A PAGAR DE DESPESAS COM MANUTENÇÃO E DESENVOLVIMENTO DO ENSINO | | | 1.026.606 | | | |
| FONTE: SIAFI - STN/CCONT/GEINC | | | | | | (2/2) |

¹ Limites mínimos anuais a serem cumpridos no encerramento do exercício.

² A complementação da União contemplará pagamentos mensais de, no mínimo, cinco por cento da complementação anual.

³ Serão assegurados os repasses de, no mínimo, quarenta e cinco por cento da complementação anual até 31 de julho, e de cem por cento até 31 de dezembro.

⁴ Valor corrigido anualmente pela variação acumulada do Índice Nacional de Preços ao Consumidor - INPC, apurado pela Fundação Instituto Brasileiro de Geografia e Estatística - IBGE.

Notas:

a) Durante o exercício, somente as despesas liquidadas são consideradas executadas. No encerramento do exercício, as despesas não liquidadas inscritas em restos a pagar não processados são também consideradas executadas.

Dessa forma, para maior transparência, as despesas executadas estão segregadas em:

. a) Despesas liquidadas, consideradas aquelas em que houve a entrega do material ou serviço, nos termos do art. 63 da Lei 4.320/64;

. b) Despesas empenhadas mas não liquidadas, inscritas em restos a pagar não processados, consideradas liquidadas no encerramento do exercício, por força do art.35, inciso II da Lei 4.320/64.



GOVERNO FEDERAL
RELATÓRIO RESUMIDO DA EXECUÇÃO ORÇAMENTÁRIA
DEMONSTRATIVO DAS RECEITAS DE OPERAÇÕES DE CRÉDITO E DESPESAS DE CAPITAL
ORÇAMENTOS FISCAL E DA SEGURIDADE SOCIAL
JANEIRO A DEZEMBRO DE 2007/BIMESTRE NOVEMBRO-DEZEMBRO

LRF, art. 53, § 1º, inciso I - Anexo XI

| LRF, art. 53, § 1º, inciso I - Anexo XI | | | | R\$ milhares |
|---|----------------------------|--|---|---------------------------------------|
| RECEITAS | PREVISÃO ATUALIZADA (a) | RECEITAS REALIZADAS Até o Bimestre (b) | | SALDO A REALIZAR (a-b) |
| RECEITAS DE OPERAÇÕES DE CRÉDITO (I) | 810.839.282 | 535.239.592 | | 275.599.691 |
| | | | | |
| DESPESAS | DOTAÇÃO ATUALIZADA (c) | DESPESAS EXECUTADAS Até o Bimestre | | SALDO A EXECUTAR (g) = (d) - (e+f) |
| | | Liquidadas (e) | INSCRITAS EM RESTOS A PAGAR NÃO PROCESSADOS (f) | |
| Despesas de Capital | 814.642.796 | 508.881.453 | 27.808.760 | 277.952.583 |
| (-) Incentivos Fiscais a Contribuintes | 0 | 0 | 0 | 0 |
| (-) Incentivos Fiscais a Contribuintes por Instituições Financeiras | 0 | 0 | 0 | 0 |
| DESPESAS DE CAPITAL LÍQUIDAS (II) | 814.642.796 | 508.881.453 | 27.808.760 | 277.952.583 |
| | | | | |
| RESULTADO PARA APURAÇÃO DA REGRA DE OURO (III) = (I - II) | (3.803.514) | (1.450.622) | | (2.352.892) |

Fonte: STN/CCONT/GEINC

Nota: Durante o exercício, somente as despesas liquidadas são consideradas executadas. No encerramento do exercício, as despesas não liquidadas inscritas em restos a pagar não processados são também consideradas executadas.

Dessa forma, para maior transparência, as despesas executadas estão segregadas em:

- a) Despesas liquidadas, consideradas aquelas em que houve a entrega do material ou serviço, nos termos do art. 63 da Lei 4.320/64;
- b) Despesas empenhadas mas não liquidadas, inscritas em restos a pagar não processados, consideradas liquidadas no encerramento do exercício, por força do art.35, inciso II da Lei 4.320/64.



GOVERNO FEDERAL
RELATÓRIO RESUMIDO DA EXECUÇÃO ORÇAMENTÁRIA
DEMONSTRATIVO DA PROJEÇÃO ATUARIAL DO REGIME GERAL DE PREVIDÊNCIA SOCIAL
ORÇAMENTO DA SEGURIDADE SOCIAL
2008 a 2042

LRF, art. 53, § 1º, inciso II - Anexo XII

R\$ milhões

| EXERCÍCIO | RECEITAS PREVIDENCIÁRIAS | | DESPESAS PREVIDENCIÁRIAS | | RESULTADO PREVIDENCIÁRIO | |
|-----------|--------------------------|----------|--------------------------|----------|--------------------------|----------|
| | Valor (a) | % do PIB | Valor (b) | % do PIB | Valor (a-b) | % do PIB |
| 2008 | 156.707 | 5,67% | 200.546 | 7,25% | (43.839) | 1,59% |
| 2009 | 175.658 | 5,80% | 219.960 | 7,26% | (44.302) | 1,46% |
| 2010 | 196.135 | 5,90% | 242.134 | 7,29% | (45.999) | 1,38% |
| 2011 | 217.168 | 5,96% | 267.254 | 7,33% | (50.086) | 1,37% |
| 2012 | 231.765 | 5,96% | 285.798 | 7,35% | (54.033) | 1,39% |
| 2013 | 247.193 | 5,96% | 305.569 | 7,36% | (58.377) | 1,41% |
| 2014 | 263.461 | 5,96% | 326.663 | 7,39% | (63.202) | 1,43% |
| 2015 | 280.730 | 5,96% | 349.141 | 7,41% | (68.411) | 1,45% |
| 2016 | 298.979 | 5,96% | 373.087 | 7,43% | (74.108) | 1,48% |
| 2017 | 318.079 | 5,96% | 398.573 | 7,46% | (80.494) | 1,51% |
| 2018 | 338.342 | 5,96% | 425.680 | 7,49% | (87.338) | 1,54% |
| 2019 | 359.615 | 5,96% | 454.476 | 7,53% | (94.860) | 1,57% |
| 2020 | 382.125 | 5,96% | 485.034 | 7,56% | (102.909) | 1,60% |
| 2021 | 406.021 | 5,96% | 517.417 | 7,59% | (111.395) | 1,63% |
| 2022 | 431.295 | 5,96% | 551.729 | 7,62% | (120.434) | 1,66% |
| 2023 | 457.647 | 5,96% | 588.004 | 7,65% | (130.358) | 1,70% |
| 2024 | 485.448 | 5,96% | 626.323 | 7,69% | (140.876) | 1,73% |
| 2025 | 514.725 | 5,96% | 666.740 | 7,72% | (152.015) | 1,76% |
| 2026 | 545.770 | 5,96% | 709.351 | 7,74% | (163.580) | 1,79% |
| 2027 | 578.398 | 5,96% | 754.266 | 7,77% | (175.868) | 1,81% |
| 2028 | 612.543 | 5,96% | 801.552 | 7,79% | (189.009) | 1,84% |
| 2029 | 648.493 | 5,96% | 851.302 | 7,82% | (202.809) | 1,86% |
| 2030 | 686.233 | 5,96% | 903.618 | 7,84% | (217.385) | 1,89% |
| 2031 | 726.279 | 5,96% | 958.615 | 7,86% | (232.336) | 1,91% |
| 2032 | 767.921 | 5,96% | 1.016.459 | 7,88% | (248.538) | 1,93% |
| 2033 | 811.588 | 5,96% | 1.077.292 | 7,91% | (265.703) | 1,95% |
| 2034 | 857.476 | 5,96% | 1.141.329 | 7,93% | (283.853) | 1,97% |
| 2035 | 905.596 | 5,96% | 1.208.744 | 7,95% | (303.148) | 1,99% |
| 2036 | 956.225 | 5,96% | 1.279.820 | 7,97% | (323.595) | 2,02% |
| 2037 | 1.009.321 | 5,96% | 1.354.723 | 8,00% | (345.402) | 2,04% |
| 2038 | 1.066.123 | 5,96% | 1.433.637 | 8,01% | (367.514) | 2,05% |
| 2039 | 1.125.749 | 5,96% | 1.516.801 | 8,03% | (391.052) | 2,07% |
| 2040 | 1.187.906 | 5,96% | 1.604.400 | 8,05% | (416.494) | 2,09% |
| 2041 | 1.251.470 | 5,96% | 1.696.734 | 8,08% | (445.265) | 2,12% |
| 2042 | 1.317.861 | 5,96% | 1.793.926 | 8,11% | (476.064) | 2,15% |

Fonte: MPS/SPS.

Continua (1/2)



GOVERNO FEDERAL
RELATÓRIO RESUMIDO DA EXECUÇÃO ORÇAMENTÁRIA
DEMONSTRATIVO DA PROJEÇÃO ATUARIAL DO REGIME GERAL DE PREVIDÊNCIA SOCIAL
ORÇAMENTO DA SEGURIDADE SOCIAL
2008 A 2042

TABELA DE HIPÓTESES

| EXERCÍCIO | MASSA SALARIAL % | CRESCIMENTO VEGETATIVO % | TAXA DE INFLAÇÃO ANUAL (IGP-DI) Média % | VARIAÇÃO REAL DO PIB % | REAJUSTE DO SALÁRIO MÍNIMO % | REAJUSTE DOS DEMAIS BENEFÍCIOS % |
|-----------|------------------------|--------------------------------|---|------------------------------|------------------------------------|--|
| 2008 | 11,31 | 3,39 | 4,05 | 5,00 | 7,60 | 3,76 |
| 2009 | 11,60 | 3,38 | 4,29 | 5,00 | 8,68 | 3,80 |
| 2010 | 11,13 | 3,36 | 4,50 | 5,00 | 9,06 | 3,86 |
| 2011 | 10,16 | 3,34 | 4,50 | 5,00 | 9,73 | 4,50 |
| 2012 | 6,72 | 3,32 | 3,50 | 3,11 | 3,50 | 3,50 |
| 2013 | 6,66 | 3,30 | 3,50 | 3,05 | 3,50 | 3,50 |
| 2014 | 6,58 | 3,29 | 3,50 | 2,98 | 3,50 | 3,50 |
| 2015 | 6,55 | 3,27 | 3,50 | 2,95 | 3,50 | 3,50 |
| 2016 | 6,50 | 3,24 | 3,50 | 2,90 | 3,50 | 3,50 |
| 2017 | 6,39 | 3,22 | 3,50 | 2,79 | 3,50 | 3,50 |
| 2018 | 6,37 | 3,19 | 3,50 | 2,77 | 3,50 | 3,50 |
| 2019 | 6,29 | 3,15 | 3,50 | 2,69 | 3,50 | 3,50 |
| 2020 | 6,26 | 3,11 | 3,50 | 2,67 | 3,50 | 3,50 |
| 2021 | 6,25 | 3,07 | 3,50 | 2,66 | 3,50 | 3,50 |
| 2022 | 6,22 | 3,03 | 3,50 | 2,63 | 3,50 | 3,50 |
| 2023 | 6,11 | 2,97 | 3,50 | 2,52 | 3,50 | 3,50 |
| 2024 | 6,07 | 2,91 | 3,50 | 2,49 | 3,50 | 3,50 |
| 2025 | 6,03 | 2,85 | 3,50 | 2,45 | 3,50 | 3,50 |
| 2026 | 6,03 | 2,79 | 3,50 | 2,45 | 3,50 | 3,50 |
| 2027 | 5,98 | 2,74 | 3,50 | 2,39 | 3,50 | 3,50 |
| 2028 | 5,90 | 2,68 | 3,50 | 2,32 | 3,50 | 3,50 |
| 2029 | 5,87 | 2,62 | 3,50 | 2,29 | 3,50 | 3,50 |
| 2030 | 5,82 | 2,56 | 3,50 | 2,24 | 3,50 | 3,50 |
| 2031 | 5,84 | 2,50 | 3,50 | 2,26 | 3,50 | 3,50 |
| 2032 | 5,73 | 2,45 | 3,50 | 2,16 | 3,50 | 3,50 |
| 2033 | 5,69 | 2,40 | 3,50 | 2,11 | 3,50 | 3,50 |
| 2034 | 5,65 | 2,36 | 3,50 | 2,08 | 3,50 | 3,50 |
| 2035 | 5,61 | 2,33 | 3,50 | 2,04 | 3,50 | 3,50 |
| 2036 | 5,59 | 2,30 | 3,50 | 2,02 | 3,50 | 3,50 |
| 2037 | 5,55 | 2,27 | 3,50 | 1,98 | 3,50 | 3,50 |
| 2038 | 5,63 | 2,25 | 3,50 | 2,06 | 3,50 | 3,50 |
| 2039 | 5,59 | 2,22 | 3,50 | 2,02 | 3,50 | 3,50 |
| 2040 | 5,52 | 2,20 | 3,50 | 1,95 | 3,50 | 3,50 |
| 2041 | 5,35 | 2,18 | 3,50 | 1,79 | 3,50 | 3,50 |
| 2042 | 5,31 | 2,15 | 3,50 | 1,74 | 3,50 | 3,50 |

Fonte: MF/SPE e MP/SPS.

(2/2)



GOVERNO FEDERAL
RELATÓRIO RESUMIDO DA EXECUÇÃO ORÇAMENTÁRIA
DEMONSTRATIVO DA PROJEÇÃO ATUARIAL DO REGIME PRÓPRIO DE PREVIDÊNCIA SOCIAL DOS SERVIDORES PÚBLICOS CIVIS
ORÇAMENTO DA SEGURIDADE SOCIAL
2008 A 2042

| LRF, art. 53, § 1º, inciso II - Anexo XIII | | | | | | R\$ milhares |
|--|--------------------------|----------|--------------------------|----------|--------------------------|--------------|
| EXERCÍCIO | RECEITAS PREVIDENCIÁRIAS | | DESPESAS PREVIDENCIÁRIAS | | RESULTADO PREVIDENCIÁRIO | |
| | Valor (a) | % do PIB | Valor (b) | % do PIB | Valor (a-b) | % do PIB |
| 2008 | 11.550.699 | 0,42% | 32.100.922 | 1,16% | (20.550.223) | 0,74% |
| 2009 | 12.169.277 | 0,40% | 37.271.507 | 1,23% | (25.102.230) | 0,83% |
| 2010 | 12.206.194 | 0,37% | 39.103.232 | 1,18% | (26.897.038) | 0,81% |
| 2011 | 11.965.859 | 0,33% | 41.628.524 | 1,14% | (29.662.665) | 0,81% |
| 2012 | 11.419.317 | 0,29% | 44.174.782 | 1,14% | (32.755.465) | 0,84% |
| 2013 | 11.086.486 | 0,27% | 46.170.674 | 1,11% | (35.084.188) | 0,85% |
| 2014 | 10.842.280 | 0,25% | 47.860.894 | 1,08% | (37.018.615) | 0,84% |
| 2015 | 10.529.829 | 0,22% | 49.689.242 | 1,05% | (39.159.412) | 0,83% |
| 2016 | 10.067.147 | 0,20% | 51.907.808 | 1,03% | (41.840.661) | 0,83% |
| 2017 | 9.565.750 | 0,18% | 54.193.571 | 1,01% | (44.627.821) | 0,84% |
| 2018 | 9.168.016 | 0,16% | 56.090.220 | 0,99% | (46.922.204) | 0,83% |
| 2019 | 8.802.277 | 0,15% | 57.796.625 | 0,96% | (48.994.348) | 0,81% |
| 2020 | 8.466.203 | 0,13% | 59.326.713 | 0,92% | (50.860.510) | 0,79% |
| 2021 | 8.044.731 | 0,12% | 60.963.497 | 0,89% | (52.918.766) | 0,78% |
| 2022 | 7.569.497 | 0,10% | 62.618.604 | 0,86% | (55.049.106) | 0,76% |
| 2023 | 7.170.033 | 0,09% | 63.989.911 | 0,83% | (56.819.878) | 0,74% |
| 2024 | 6.812.138 | 0,08% | 65.122.177 | 0,80% | (58.310.039) | 0,72% |
| 2025 | 6.552.003 | 0,08% | 65.859.090 | 0,76% | (59.307.087) | 0,69% |
| 2026 | 6.297.639 | 0,07% | 66.469.876 | 0,73% | (60.172.237) | 0,66% |
| 2027 | 6.043.563 | 0,06% | 66.957.425 | 0,69% | (60.913.862) | 0,63% |
| 2028 | 5.795.127 | 0,06% | 67.292.982 | 0,65% | (61.497.855) | 0,60% |
| 2029 | 5.547.609 | 0,05% | 67.489.080 | 0,62% | (61.941.470) | 0,57% |
| 2030 | 5.299.366 | 0,05% | 67.543.006 | 0,59% | (62.243.641) | 0,54% |
| 2031 | 5.056.984 | 0,04% | 67.431.860 | 0,55% | (62.374.876) | 0,51% |
| 2032 | 4.812.170 | 0,04% | 67.169.380 | 0,52% | (62.357.209) | 0,48% |
| 2033 | 4.580.327 | 0,03% | 66.710.964 | 0,49% | (62.130.637) | 0,46% |
| 2034 | 4.349.382 | 0,03% | 66.091.690 | 0,46% | (61.742.308) | 0,43% |
| 2035 | 4.112.207 | 0,03% | 65.330.500 | 0,43% | (61.218.293) | 0,40% |
| 2036 | 3.871.741 | 0,02% | 64.412.566 | 0,40% | (60.540.825) | 0,38% |
| 2037 | 3.633.901 | 0,02% | 63.332.467 | 0,37% | (59.698.567) | 0,35% |
| 2038 | 3.412.453 | 0,02% | 62.056.567 | 0,35% | (58.644.115) | 0,33% |
| 2039 | 3.204.568 | 0,02% | 60.602.526 | 0,32% | (57.397.957) | 0,30% |
| 2040 | 3.010.608 | 0,02% | 58.981.815 | 0,30% | (55.971.207) | 0,28% |
| 2041 | 2.834.362 | 0,01% | 57.196.662 | 0,27% | (54.362.300) | 0,26% |
| 2042 | 2.668.093 | 0,01% | 55.286.640 | 0,25% | (52.618.547) | 0,24% |

FONTE: CGAII/DRPSP/SPS/MPS.

Notas:

- 1 - As alíquotas consideradas: 11% para os servidores ativos, aposentados e pensionistas e 22% para a União (Art. 7º e 8º da Lei nº 10.887/04).
- 2 - As despesas contemplam os benefícios de aposentadorias e pensões.
- 3 - Nos fluxos de receitas e despesas considera-se o grupo atual de servidores sem hipótese de crescimento por produtividade.
- 4 - As contribuições sobre aposentadorias e pensões foram consideradas sobre a parcela excedente a R\$ 2.894,28.
- 5 - Os cálculos dos benefícios estão de acordo com as EC nº 41/03 e EC nº 47/05.
- 6 - Base de dados - exercício de 2007



GOVERNO FEDERAL
RELATÓRIO RESUMIDO DA EXECUÇÃO ORÇAMENTÁRIA
DEMONSTRATIVO DA RECEITA DE ALIENAÇÃO DE ATIVOS E APLICAÇÃO DOS RECURSOS
ORÇAMENTOS FISCAL E DA SEGURIDADE SOCIAL
JANEIRO A DEZEMBRO DE 2007

LRF, art. 53, § 1º, inciso III - Anexo XIV

R\$ milhares

| RECEITAS | PREVISÃO ATUALIZADA (a) | RECEITAS REALIZADAS (b) | SALDO A REALIZAR (a-b) |
|--|----------------------------|---|---------------------------|
| RECEITAS DE CAPITAL | | | |
| Alienação de Ativos | 2.405.529 | 1.376.866 | 1.028.663 |
| Alienação de Bens Móveis | 2.307.805 | 1.293.284 | 1.014.521 |
| Alienação de Bens Imóveis | 97.724 | 83.582 | 14.142 |
| TOTAL | 2.405.529 | 1.376.866 | 1.028.663 |
| DESPESAS | DOTAÇÃO ATUALIZADA (c) | DESPESAS EXECUTADAS ¹ (d) | SALDO A EXECUTAR (c-d) |
| APLICAÇÃO DOS RECURSOS DA ALIENAÇÃO DE ATIVOS | | | |
| Despesas de Capital | 2.405.530 | 1.006.181 | 1.399.349 |
| Investimentos | 308.271 | 301.979 | 6.292 |
| Inversões Financeiras | 2.065.562 | 695.342 | 1.370.219 |
| Amortização/Refinanciamento da Dívida | 31.697 | 8.860 | 22.838 |
| Despesas Correntes dos Regimes de Previdência | 0 | 0 | 0 |
| Regime Geral de Previdência Social | 0 | 0 | 0 |
| Regime Próprio dos Servidores Públicos | 0 | 0 | 0 |
| TOTAL | 2.405.530 | 1.006.181 | 1.399.349 |
| SALDO FINANCEIRO A APLICAR | EXERCÍCIO ANTERIOR (e) | EXERCÍCIO (f) = (b-d) | SALDO ATUAL (e+f) |
| | 90.933 | 370.685 | 461.618 |

FONTE: STN/CCONT/GEINC

¹ Inclui despesas empenhadas mas não efetivamente liquidadas, inscritas em restos a pagar não-processados, consideradas executadas no encerramento do exercício, por força da Lei nº 4.320, de 1964.

GOVERNO FEDERAL
RELATÓRIO RESUMIDO DA EXECUÇÃO ORÇAMENTÁRIA
DEMONSTRATIVO DAS DESPESAS COM SAÚDE
ORÇAMENTOS FISCAL E DA SEGURIDADE SOCIAL
JANEIRO A DEZEMBRO DE 2007

RREO - Anexo XV (ADCT, art. 77)

R\$ milhares

| DESPESAS COM SAÚDE (Por Grupo de Natureza da Despesa) | DOTAÇÃO INICIAL | DOTAÇÃO ATUALIZADA (a) | DESPESAS EXECUTADAS | | |
|--|--------------------|------------------------------|-------------------------------------|---|--------------|
| | | | LIQUIDADAS Até o Bimestre (b) | INSCRITAS EM RESTOS A PAGAR NÃO PROCESSADOS (c) | % (b+c)/a |
| | | | | | |
| DESPESAS CORRENTES | 45.678.764 | 48.107.638 | 43.595.584 | 2.860.975 | 96,57 |
| Pessoal e Encargos Sociais | 8.705.742 | 8.432.182 | 8.269.808 | 17.149 | 98,28 |
| Juros e Encargos da Dívida | 113.722 | 83.001 | 59.310 | 0 | 71,46 |
| Outras Despesas Correntes | 36.859.300 | 39.592.455 | 35.266.466 | 2.843.826 | 96,26 |
| DESPESAS DE CAPITAL | 4.030.767 | 4.894.981 | 374.307 | 2.658.501 | 61,96 |
| Investimentos | 3.745.785 | 4.714.740 | 214.127 | 2.658.498 | 60,93 |
| Inversões Financeiras | 47.800 | 47.800 | 43.790 | 3 | 91,62 |
| Amortização da Dívida | 237.182 | 132.441 | 116.391 | 0 | 87,88 |
| TOTAL | 49.709.531 | 53.002.619 | 49.489.367 | | 93,37 |

| DESPESAS COM AÇÕES E SERVIÇOS PÚBLICOS DE SAÚDE | DOTAÇÃO INICIAL | DOTAÇÃO ATUALIZADA | DESPESAS EXECUTADAS | | |
|---|--------------------|-----------------------|-------------------------------------|---|-------------------------------|
| | | | LIQUIDADAS Até o Bimestre (d) | INSCRITAS EM RESTOS A PAGAR NÃO PROCESSADOS (e) | % (d+e)/despesas com saúde |
| | | | | | |
| Despesas com Saúde | 49.709.531 | 53.002.619 | 43.969.891 | 5.519.476 | 100,00 |
| (-) Encargos Previdenciários | 3.603.342 | 3.524.759 | 3.505.983 | 4.191 | 7,09 |
| (-) Juros e Encargos da Dívida | 113.722 | 83.001 | 59.310 | 0 | 0,12 |
| (-) Amortização da Dívida | 237.182 | 132.441 | 116.391 | 0 | 0,24 |
| (-) Despesas custeadas pelo Fundo de Combate e Erradicação da Pobreza | 0,00 | 1.500.000,00 | 1.470.741 | 29.259 | 3,03 |
| TOTAL DAS DESPESAS COM AÇÕES E SERVIÇOS PÚBLICOS DE SAÚDE (f) | 45.755.285 | 47.762.419 | 44.303.491 | | 89,52 |

| CÁLCULO DO LIMITE | VARIAÇÃO NOMINAL DO PIB¹ % | DESPESAS EXECUTADAS | | VARIAÇÃO % DE APLICAÇÃO (f)/(g) * 100 - 100 |
|---|----------------------------------|----------------------------|----------------------------|---|
| | | Até o Bimestre/2007 (f) | Até o Bimestre/2006 (g) | |
| | | | | |
| TOTAL DAS DESPESAS COM AÇÕES E SERVIÇOS PÚBLICOS DE SAÚDE (f) | 8,65 | 44.303.491 | 40.750.155 | 8,72 |

| EXECUÇÃO DOS RESTOS A PAGAR INSCRITOS COM DISPONIBILIDADE FINANCEIRA DE RECURSOS VINCULADOS À SAÚDE | DE EXERCÍCIOS ANTERIORES | | | | DE 31 DE DEZEMBRO DE 2006 | | | |
|---|-----------------------------|------------|---------|---------|------------------------------|------------|-----------|-----------|
| | Inscritos | Cancelados | Pagos | A pagar | Inscritos | Cancelados | Pagos | A pagar |
| | | | | | | | | |
| DESPESAS COM AÇÕES E SERVIÇOS PÚBLICOS DE SAÚDE² | 1.645.904 | 178.680 | 519.994 | 947.231 | 4.360.668 | 172.287 | 2.991.961 | 1.196.420 |

| DESPESAS COM AÇÕES E SERVIÇOS PÚBLICOS DE SAÚDE (Por Subfunção) | DOTAÇÃO INICIAL | DOTAÇÃO ATUALIZADA | DESPESAS EXECUTADAS | | |
|--|--------------------|-----------------------|-------------------------------------|---|-----------------------|
| | | | LIQUIDADAS Até o Bimestre (h) | INSCRITAS EM RESTOS A PAGAR NÃO PROCESSADOS (i) | % (h+i)/total(h+i) |
| | | | | | |
| Atenção Básica | 8.357.139 | 6.911.605 | 5.850.127 | 473.121 | 14,27 |
| Assistência Hospitalar e Ambulatorial | 21.793.326 | 24.340.673 | 21.613.215 | 1.456.829 | 52,07 |
| Suporte Profilático e Terapêutico | 4.330.986 | 4.516.446 | 3.568.750 | 735.422 | 9,72 |
| Vigilância Sanitária | 269.104 | 270.464 | 166.631 | 83.415 | 0,56 |
| Vigilância Epidemiológica | 2.150.576 | 2.210.151 | 1.473.243 | 601.904 | 4,68 |
| Alimentação e Nutrição | 223.754 | 224.887 | 176.817 | 28.437 | 0,46 |
| Planejamento e Orçamento | 39.822 | 39.822 | 20.108 | 6.675 | 0,06 |
| Administração Geral | 5.357.782 | 5.210.879 | 4.797.485 | 198.242 | 11,28 |
| Controle Interno | 6.089 | 6.089 | 3.592 | 937 | 0,01 |
| Normalização e Fiscalização | 56.060 | 56.060 | 49.318 | 6.602 | 0,13 |
| Tecnologia da Informação | 167.352 | 155.526 | 75.238 | 20.775 | 0,22 |
| Formação de Recursos Humanos | 191.095 | 190.655 | 131.275 | 41.108 | 0,39 |
| Comunicação Social | 109.971 | 100.215 | 60.322 | 5.244 | 0,15 |
| Informação e Inteligência | 62.689 | 56.489 | 26.475 | 994 | 0,06 |
| Cooperação Internacional | 52.740 | 52.740 | 41.316 | 953 | 0,10 |
| Previdência Complementar | 6.918 | 6.918 | 5.138 | 0 | 0,01 |
| Proteção e Benefícios ao Trabalhador | 100.629 | 101.500 | 89.334 | 2.267 | 0,21 |
| Educação Superior | 199.895 | 192.695 | 77.186 | 109.496 | 0,42 |
| Educação Infantil | 14.981 | 13.137 | 9.417 | 81 | 0,02 |
| Direitos Individuais, Coletivos e Difusos | 30.174 | 31.877 | 8.341 | 21.997 | 0,07 |
| Assistência aos Povos Indígenas | 285.989 | 313.989 | 276.126 | 25.524 | 0,68 |
| Saneamento Básico Rural | 184.168 | 293.323 | 17.087 | 236.312 | 0,57 |
| Saneamento Básico Urbano | 1.294.716 | 2.015.740 | 29.738 | 1.272.069 | 2,94 |
| Preservação e Conservação Ambiental | 4.500 | 4.500 | 461 | 18 | 0,00 |
| Desenvolvimento Científico | 189.773 | 210.124 | 82.132 | 114.734 | 0,44 |
| Desenvolvimento Tecnológico e Engenharia | 49.989 | 27.638 | 17.225 | 10.353 | 0,06 |
| Difusão do Conhecimento Científico e Tecnológico | 38.401 | 37.611 | 18.350 | 13.739 | 0,07 |
| Transferências | 33.000 | 31.000 | 17.167 | 11.206 | 0,06 |
| Outros Encargos Especiais | 153.666 | 139.664 | 115.851 | 7.569 | 0,28 |
| TOTAL | 45.755.285 | 47.762.419 | 44.303.491 | | 100,00 |

FONTE: SIAFI - STN/CONT/GEINC

Nota: Apuração dos valores feita de acordo com os critérios estabelecidos pelo art. 58 da Lei nº 11.178/2005, conforme Parecer PGFN/CAF nº 1.215/2006.

¹ Os recursos mínimos aplicados serão equivalentes ao valor apurado no ano anterior corrigido pela variação nominal do Produto Interno Bruto, conforme a alínea "b" do inciso I do art. 77 do ADCT. Os valores utilizados para o cálculo da variação nominal do PIB, de 2006 em relação a 2005, referem-se aos dados preliminares do 3º trimestre de 2007 divulgados pelo IBGE.

² Estão excluídas as despesas com "Encargos Previdenciários", "Juros e Encargos da Dívida", "Amortização da Dívida" e aquelas custeadas com recursos do Fundo de Combate e Erradicação da Pobreza.

Nota: Durante o exercício, somente as despesas liquidadas são consideradas executadas. No encerramento do exercício, as despesas não liquidadas inscritas em restos a pagar não processados são também consideradas executadas.

Dessa forma, para maior transparência, as despesas executadas estão segregadas em:

. a) Despesas liquidadas, consideradas aquelas em que houve a entrega do material ou serviço, nos termos do art. 63 da Lei 4.320/64;

. b) Despesas empenhadas mas não liquidadas, inscritas em restos a pagar não processados, consideradas liquidadas no encerramento do exercício, por força do art.35, inciso II da Lei 4.320/64.



GOVERNO FEDERAL
RELATÓRIO RESUMIDO DA EXECUÇÃO ORÇAMENTÁRIA
DEMONSTRATIVO SIMPLIFICADO DO RELATÓRIO RESUMIDO DA EXECUÇÃO ORÇAMENTÁRIA
ORÇAMENTOS FISCAL E DA SEGURIDADE SOCIAL
JANEIRO A DEZEMBRO DE 2007/BIMESTRE NOVEMBRO-DEZEMBRO

| RREO - Anexo XVIII (LRF, art. 48) | | R\$ milhares |
|--|---------------|-------------------------------------|
| BALANÇO ORÇAMENTÁRIO - RECEITAS | | |
| | No Bimestre | Até o Bimestre |
| Previsão Inicial da Receita | - | 1.526.143.386 |
| Previsão Atualizada da Receita | - | 1.526.509.397 |
| Receitas Realizadas | 188.099.399 | 1.251.826.581 |
| Déficit Orçamentário | - | - |
| Saldos de Exercícios Anteriores | - | 108.453.336 |
| BALANÇO ORÇAMENTÁRIO - DESPESAS | | |
| | No Bimestre | Até o Bimestre |
| Dotação Inicial | - | 1.526.143.086 |
| Dotação Atualizada | - | 1.564.141.233 |
| Despesas Empenhadas | (198.694.223) | 1.223.799.046 |
| Despesas Executadas | 182.870.518 | 1.223.797.811 |
| Superávit Orçamentário | - | 28.028.769 |
| DESPESAS POR FUNÇÃO/SUBFUNÇÃO¹ | | |
| | No Bimestre | Até o Bimestre |
| Despesas Empenhadas | 48.323.933 | 849.015.730 |
| Despesas Liquidadas | 149.999.868 | 849.014.495 |
| RECEITA CORRENTE LÍQUIDA | | |
| | | Até o Bimestre |
| Receita Corrente Líquida | | 386.681.857 |
| RECEITAS/DESPESAS DOS REGIMES DE PREVIDÊNCIA | | |
| | No Bimestre | Até o Bimestre |
| Regime Geral de Previdência Social | | |
| Receitas Previdenciárias (I) | 31.513.722 | 139.706.069 |
| Despesas Previdenciárias (II) | 34.625.918 | 177.696.340 |
| Resultado Previdenciário (I - II) | (3.112.196) | (37.990.271) |
| Regime Próprio de Previdência Social dos Servidores Públicos | | |
| Receitas Previdenciárias (III) | 3.593.943 | 15.216.378 |
| Despesas Previdenciárias (IV) | 10.428.814 | 52.591.877 |
| Resultado Previdenciário (III - IV) | (6.834.871) | (37.375.499) |
| RESULTADOS PRIMÁRIO E NOMINAL | | |
| | | Resultado Apurado Até o Bimestre |
| Resultado Nominal | | 47.998.743 |
| Resultado Primário | | 57.824.917 |

FONTE: STN/CCONT/GEINC

(1/2)

¹ Excetuados os valores do refinanciamento da Dívida Pública da União.



GOVERNO FEDERAL
RELATÓRIO RESUMIDO DA EXECUÇÃO ORÇAMENTÁRIA
DEMONSTRATIVO SIMPLIFICADO DO RELATÓRIO RESUMIDO DA EXECUÇÃO ORÇAMENTÁRIA
ORÇAMENTOS FISCAL E DA SEGURIDADE SOCIAL
JANEIRO A DEZEMBRO DE 2007/BIMESTRE NOVEMBRO-DEZEMBRO

LRF, art. 48 - Anexo XVIII

R\$ milhares

| MOVIMENTAÇÃO DOS RESTOS A PAGAR | Inscrição | Cancelamento Até o Bimestre | Pagamento Até o Bimestre | Saldo a Pagar |
|--|---------------------------------|------------------------------------|-----------------------------|-------------------------------|
| RESTOS A PAGAR PROCESSADOS | 5.235.625 | 357.155 | 3.507.008 | 1.371.462 |
| Poder Executivo | 5.100.024 | 311.730 | 3.425.575 | 1.362.719 |
| Poder Legislativo | 53.002 | 347.048 | 3.491.571 | 1.365.496 |
| Poder Judiciário | 48.423 | 1.119 | 45.024 | 2.280 |
| Ministério Público | 2.666 | 224 | 2.057 | 385 |
| RESTOS A PAGAR NÃO-PROCESSADOS | 38.694.069 | 8.339.955 | 21.878.626 | 8.475.435 |
| Poder Executivo | 36.694.262 | 7.970.591 | 20.348.053 | 8.375.549 |
| Poder Legislativo | 269.798 | 38.883 | 230.801 | 115 |
| Poder Judiciário | 1.309.287 | 273.806 | 1.005.868 | 29.614 |
| Ministério Público | 136.242 | 5.316 | 119.133 | 11.808 |
| TOTAL | 43.929.694 | 8.697.110 | 25.385.633 | 9.846.897 |
| DESPESAS COM MANUTENÇÃO E DESENVOLVIMENTO DO ENSINO - MDE | Valor Apurado Até o Bimestre | Limites Constitucionais Anuais | | |
| | | % Mínimo a Aplicar no Exercício | % Aplicado Até o Bimestre | |
| Mínimo Anual de 18% da Receita de Impostos na Manutenção e Desenvolvimento do Ensino | 17.566.751 | 18,00 | 18,49 | |
| RECEITAS DE OPERAÇÕES DE CRÉDITO E DESPESAS DE CAPITAL | Valor Apurado Até o Bimestre | | Saldo a Realizar | |
| Receita de Operação de Crédito | 535.239.592 | | 275.599.691 | |
| Despesa de Capital Líquida | 536.690.213 | | 277.952.583 | |
| PROJEÇÃO ATUARIAL DOS REGIMES DE PREVIDÊNCIA | 2008 | 2017 | 2027 | 2042 |
| Regime Geral de Previdência Social | | | | |
| Receitas Previdenciárias (I) | 156.707 | 318.079 | 578.398 | 1.317.861 |
| Despesas Previdenciárias (II) | 200.546 | 398.573 | 754.266 | 1.793.926 |
| Resultado Previdenciário (I - II) | (43.839) | (80.494) | (175.868) | (476.064) |
| Regime Próprio de Previdência Social dos Servidores Públicos | | | | |
| Repasse da Contribuição Patronal (III) | | | | |
| Receitas Previdenciárias (IV) | 11.550.699 | 9.565.750 | 6.043.563 | 2.668.093 |
| Despesas Previdenciárias (V) | 32.100.922 | 54.193.571 | 66.957.425 | 55.286.640 |
| Resultado Previdenciário (IV - V) | (20.550.223) | (44.627.821) | (60.913.862) | (52.618.547) |
| Repasse Recebido para Cobertura de Déficit do RPPS (VI) | | | | |
| RECEITA DA ALIENAÇÃO DE ATIVOS E APLICAÇÃO DOS RECURSOS | Valor Apurado Até o Bimestre | | Saldo a Realizar | |
| Receita de Capital Resultante da Alienação de Ativos | 1.376.866 | | 1.028.663 | |
| Aplicação dos Recursos da Alienação de Ativos | 1.006.181 | | 1.399.349 | |
| DESPESAS COM AÇÕES E SERVIÇOS PÚBLICOS DE SAÚDE | Valor Nominal do PIB % | Despesas Executadas | | Variação % de Aplicação |
| | | Até o Bimestre/2007 | Até o Bimestre/2006 | |
| Despesas com Ações e Serviços Públicos de Saúde | 8,65 | 44.303.491 | 40.750.155 | 8,72 |
| FONTE: STN/CONT/GEINC | | | | |

FONTE: STN/CONT/GEINC

(2/2)



MINISTÉRIO DA FAZENDA



II - OUTROS DEMONSTRATIVOS DA EXECUÇÃO ORÇAMENTÁRIA DO GOVERNO FEDERAL



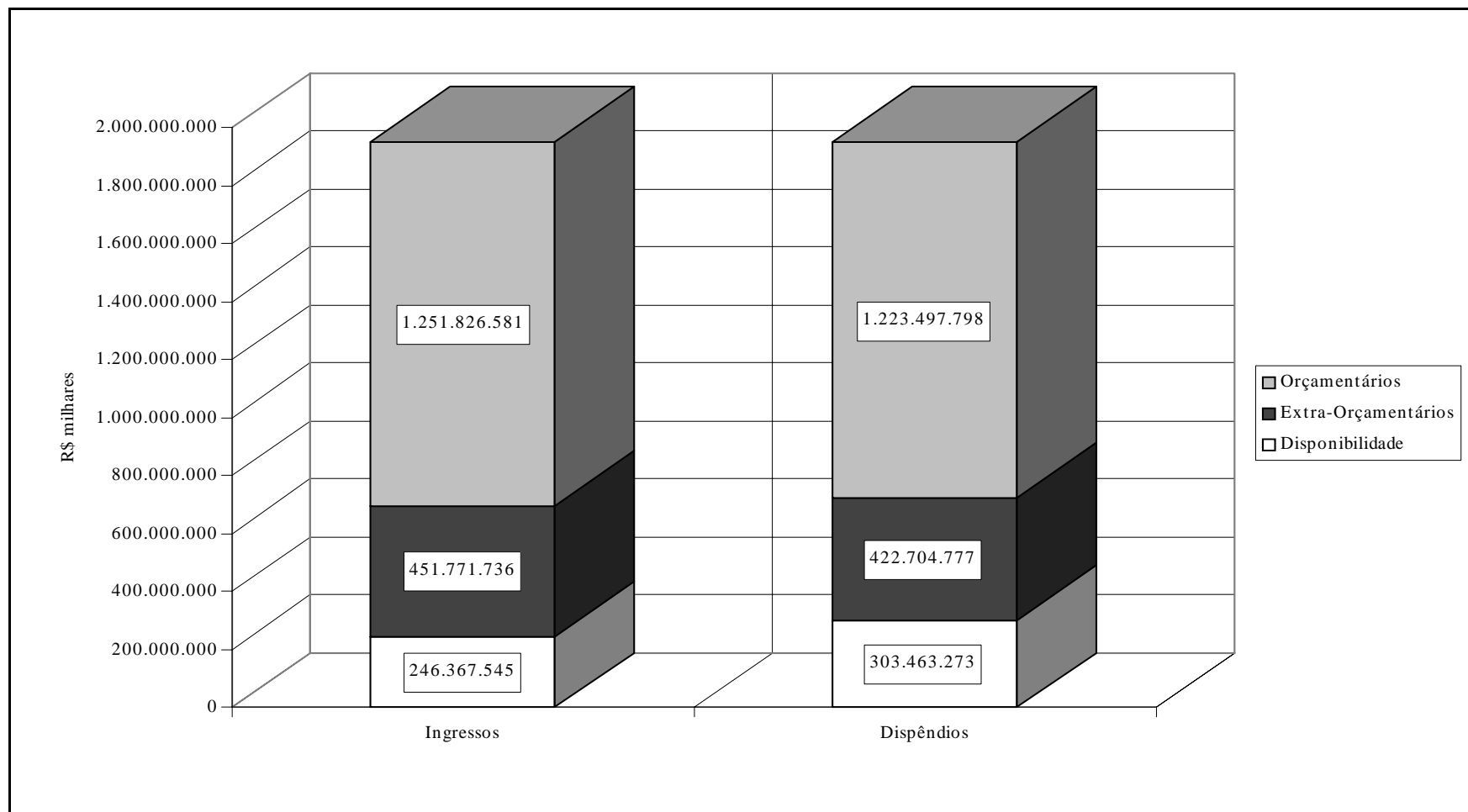
TABELA 1 - BALANÇO FINANCEIRO DA UNIÃO
ORÇAMENTOS FISCAL E DA SEGURIDADE SOCIAL
JANEIRO A DEZEMBRO DE 2007

| | | | | R\$ milhares | | | |
|--|---------------|--------------|---------------|---|---------------|--------------|---------------|
| INGRESSOS | ATE NOVEMBRO | DEZEMBRO | ATE DEZEMBRO | DISPÊNDIOS | ATE NOVEMBRO | DEZEMBRO | ATE DEZEMBRO |
| ORÇAMENTÁRIOS | 1.143.174.970 | 108.651.611 | 1.251.826.581 | ORÇAMENTÁRIOS | 1.061.066.618 | 162.431.180 | 1.223.497.798 |
| RECEITAS CORRENTES | 586.933.806 | 80.232.280 | 667.166.086 | DESPESAS CORRENTES | 594.822.376 | 91.985.209 | 686.807.585 |
| EXCETO INTRA-ORÇAMENTÁRIAS | 579.691.873 | 79.192.544 | 658.884.417 | EXCETO INTRA-ORÇAMENTÁRIAS | 586.691.609 | 90.784.466 | 677.476.075 |
| Receita Tributária | 177.277.702 | 22.322.915 | 199.600.618 | Pessoal e Encargos Sociais | 104.960.401 | 12.871.130 | 117.831.531 |
| Receita de Contribuições | 323.702.981 | 41.025.163 | 364.728.144 | Juros e Encargos da Dívida | 132.497.735 | 7.814.050 | 140.311.784 |
| Receita Patrimonial | 30.701.693 | 4.149.559 | 34.851.252 | Outras Despesas Correntes | 349.233.473 | 70.099.287 | 419.332.760 |
| Receita de Serviços | 25.639.907 | 1.612.507 | 27.252.414 | INTRA-ORÇAMENTÁRIAS | 8.130.767 | 1.200.743 | 9.331.510 |
| Outras Receitas Correntes | 21.864.718 | 9.981.600 | 31.846.318 | Pessoal e Encargos Sociais | 7.765.456 | 1.134.959 | 8.900.415 |
| Demais Receitas Correntes | 504.873 | 100.799 | 605.671 | Outras Despesas Correntes | 365.311 | 65.784 | 431.095 |
| INTRA-ORÇAMENTÁRIAS | 7.241.933 | 1.039.736 | 8.281.669 | DESPESAS DE CAPITAL | 466.244.242 | 70.445.971 | 536.690.213 |
| Receita Tributária | (275) | (43) | (318) | EXCETO INTRA-ORÇAMENTÁRIAS | 465.652.718 | 70.158.542 | 535.811.260 |
| Receita de Contribuições | 7.067.332 | 1.011.734 | 8.079.066 | Investimentos | 5.397.539 | 28.616.189 | 34.013.728 |
| Receita Patrimonial | 34.345 | 1.055 | 35.400 | Inversões Financeiras | 22.874.713 | 7.046.181 | 29.920.895 |
| Receita de Serviços | 30.804 | 10.483 | 41.287 | Amortiz./Refinanciamento da Dívida | 437.380.465 | 34.496.172 | 471.876.638 |
| Outras Receitas Correntes | 1.175 | 805 | 1.980 | INTRA-ORÇAMENTÁRIAS | 591.524 | 287.429 | 878.953 |
| Demais Receitas Correntes | 108.552 | 15.702 | 124.255 | Investimentos | 5.270 | 8.119 | 13.388 |
| RECEITAS DE CAPITAL | 556.241.163 | 28.419.331 | 584.660.495 | Inversões Financeiras | 586.255 | 279.310 | 865.565 |
| Operações de Crédito | 510.993.190 | 24.246.402 | 535.239.592 | EXTRA-ORÇAMENTÁRIOS | 109.944.037 | 312.760.740 | 422.704.777 |
| Alienação de Bens | 1.137.130 | 239.736 | 1.376.866 | VALORES EM CIRCULAÇÃO | 6.451.510 | 169.905.717 | 176.357.227 |
| Amortização de Empréstimos | 20.037.428 | 1.234.236 | 21.271.664 | Rede Bancária Arrecadação | 0 | 603.161 | 603.161 |
| Transferência de Capital | 462.513 | 5.257 | 467.769 | Recursos Especiais a Receber | 0 | 174.875.317 | 174.875.317 |
| Outras Receitas de Capital | 23.610.903 | 2.693.700 | 26.304.603 | Valores em Trânsito Realizáveis | 0 | 0 | 0 |
| EXTRA-ORÇAMENTÁRIOS | 76.982.173 | 374.789.563 | 451.771.736 | Créditos Tributários | 0 | 0 | 0 |
| VALORES EM CIRCULAÇÃO | 45.217.769 | (38.792.403) | 6.425.366 | Recursos da União | 0 | 0 | 0 |
| Rede Bancária Arrecadação | 4.343.336 | (4.343.336) | 0 | Créditos Diversos a Receber | 2.799 | (1.565) | 1.235 |
| Recursos Especiais a Receber | 38.941.335 | (38.941.335) | 0 | Recursos Vinculados | 6.447.299 | (6.447.299) | 0 |
| Valores em Trânsito Realizáveis | 77.523 | (1.854) | 75.670 | Outros Valores em Circulação | 1.412 | 876.103 | 877.515 |
| Créditos Tributários | 2.303 | 31.545 | 33.847 | VALORES A CLASSIFICAR | 14.319.053 | (14.319.053) | 0 |
| Recursos da União | 872.530 | (835.171) | 37.359 | Receitas a Classificar | 14.319.053 | (14.319.053) | 0 |
| Créditos Diversos a Receber | 0 | 0 | 0 | VALORES PENDENTES A CURTO PRAZO | 0 | 0 | 0 |
| Recursos Vinculados | 0 | 732.668 | 732.668 | DEPÓSITOS E CONSIGNAÇÕES | 0 | 0 | 0 |
| Outros Valores em Circulação | 980.743 | 4.565.080 | 5.545.822 | OBRIGAÇÕES EM CIRCULAÇÃO | 86.258.878 | (39.958.120) | 46.300.758 |
| VALORES A CLASSIFICAR | 0 | 612.630 | 612.630 | Fornecedores | 539.945 | (539.945) | 0 |
| VALORES PENDENTES A CURTO PRAZO | 0 | 0 | 0 | Pessoal e Encargos a Pagar | 136.977 | (134.420) | 2.557 |
| DEPÓSITOS E CONSIGNAÇÕES | 4.841.480 | (1.373.401) | 3.468.079 | RP Não-Processados - Inscrição | 38.749.803 | 0 | 38.749.803 |
| OBRIGAÇÕES EM CIRCULAÇÃO | 25.451.115 | 215.896.806 | 241.347.921 | Operações de Crédito em Liquidação | 4.201 | (1.739) | 2.462 |
| Fornecedores | 0 | 950.320 | 950.320 | Obrigações Tributárias | 1.728 | 2.167 | 3.895 |
| RP Não-Processados a Liquidar | 11.088.441 | 44.048.344 | 55.136.785 | Recursos a Liberar p/ Transferência | 0 | 0 | 0 |
| RP Cancelados | 6.803.558 | 1.536.397 | 8.339.955 | Benefícios a Pagar | 9.294 | 839.155 | 848.449 |
| Operações de Crédito em Liquidação | 0 | 0 | 0 | Recursos a Liberar p/ Pagamento de RP | 21.659.997 | (21.659.997) | 0 |
| Incentivos a Liberar | 185.339 | 149.635 | 334.974 | Recursos da Previdência Social | 24.448.418 | (18.902.595) | 5.545.822 |
| Valores em Trânsito | 113.516 | (103.020) | 10.495 | Lim. Saque Recursos da Div. Pública | 0 | 976.596 | 976.596 |
| Restituições de Receitas a Pagar | 10.186 | (2.450) | 7.737 | Outros Débitos | 0 | 148.450 | 148.450 |
| Recursos a Liberar p/ Transferência | 6.161.229 | (479.210) | 5.682.019 | Ajuste Patrimonial/Capital | 0 | 0 | 0 |
| Recursos a Liberar p/ Pgto. de RP | 0 | 170.414.734 | 170.414.734 | Provisões Financeiras | 13.599 | 9.126 | 22.725 |
| Recursos a Liberar p/ Emp Contra-entrega | 1.379 | (1.370) | 9 | Outras Obrigações | 694.918 | (694.918) | 0 |
| Lim. Saque Recursos da Div. Pública | 1.074.144 | (1.074.144) | 0 | DESPESAS EXTRA-ORÇAMENTÁRIAS | 1.076.146 | 287.194 | 1.363.341 |
| Outras Obrigações | 13.267 | 457.579 | 470.845 | AJUSTE DE DIR. E OBRIGAÇÕES | 1.838.449 | 196.845.002 | 198.683.451 |
| Ajuste Patrimonial/Capital | 55 | (7) | 48 | Incorporação de Passivos | 0 | 196.776.618 | 196.776.618 |
| RECEITAS EXTRA-ORÇAMENTÁRIAS | 0 | 0 | 0 | Ajuste de Obrigações | 1.838.449 | 68.385 | 1.906.834 |
| AJUSTE DIR. E OBRIGAÇÕES | 1.471.809 | 198.445.930 | 199.917.740 | OUTROS DISPÊNDIOS | 0 | 0 | 0 |
| Incorporação de Direitos | 1.415.906 | 198.501.834 | 199.917.740 | DISPONIB. PARA O PERÍODO SEGUINTE | 295.514.032 | 7.949.241 | 303.463.273 |
| Desincorporação de Obrigações | 55.904 | (55.904) | 0 | Conta Única Tesouro Nacional | 181.523.102 | (7.312.840) | 174.210.262 |
| Ajuste de Créditos | 0 | 0 | 0 | INSS | 3.666.141 | (1.948.381) | 1.717.760 |
| OUTROS INGRESSOS | 0 | 0 | 0 | Recursos à Disposição da Dívida Pública | 73.620.707 | 18.328.418 | 91.949.125 |
| DISPONIB. DO PERÍODO ANTERIOR | 246.367.545 | 0 | 246.367.545 | Aplicações Financeiras | 19.237.983 | 2.003.930 | 21.241.912 |
| Conta Única Tesouro Nacional | 123.702.202 | 0 | 123.702.202 | Outras Disponibilidades | 17.466.100 | (3.121.885) | 14.344.215 |
| INSS | 1.113.674 | 0 | 1.113.674 | | | | |
| Recursos à Disposição da Dívida Pública | 88.020.851 | 0 | 88.020.851 | | | | |
| Aplicações Financeiras | 15.589.932 | 0 | 15.589.932 | | | | |
| Outras Disponibilidades | 17.940.887 | 0 | 17.940.887 | | | | |
| TOTAL | 1.466.524.688 | 483.441.174 | 1.949.965.862 | TOTAL | 1.466.524.688 | 483.141.161 | 1.949.665.849 |

FONTE: SIAFI - STN/CONT/GEINC



GRÁFICO 4 - BALANÇO FINANCEIRO DA UNIÃO
ORÇAMENTOS FISCAL E DA SEGURIDADE SOCIAL
JANEIRO A DEZEMBRO DE 2007



FONTE: STN/CCONT/GEINC



TABELA 2 - DEMONSTRATIVO DOS RESTOS A PAGAR POR GRUPO DE DESPESA
ORÇAMENTOS FISCAL E DA SEGURIDADE SOCIAL
JANEIRO A DEZEMBRO DE 2007

R\$ milhares

| GRUPO DE DESPESA | RESTOS A PAGAR PROCESSADOS | | | | | | RESTOS A PAGAR NÃO-PROCESSADOS ¹ | | | | | |
|---------------------------------------|----------------------------|-------------------|------------------|------------------|------------------|------------------|---|-------------------|-------------------|------------------|------------------|------------------|
| | Inscritos (a) | Cancelados (b) | Pagos | | | A Pagar (d) | Inscritos (e) | Cancelados (f) | Pagos | | | A Pagar (h) |
| | | | Valor (c) | % (c/total c) | % (c) / (a-b) | | | | Valor (g) | % (g/total g) | % (g) / (e-f) | |
| Pessoal e Encargos Sociais | 99.829 | 58.720 | 19.106 | 0,5 | 46,5 | 22.003 | 929.350 | 199.877 | 606.218 | 2,8 | 83,1 | 123.255 |
| Juros e Encargos da Dívida | 37.399 | 86 | 37.313 | 1,1 | 100,0 | 0 | 83.461 | 83.254 | 0 | 0,0 | 0,0 | 207 |
| Outras Despesas Correntes | 2.393.703 | 106.842 | 1.941.419 | 55,4 | 84,9 | 345.441 | 16.268.042 | 2.820.205 | 10.176.718 | 46,5 | 75,7 | 3.271.050 |
| Investimentos | 2.596.446 | 190.426 | 1.402.800 | 40,0 | 58,3 | 1.003.220 | 14.080.734 | 521.889 | 9.146.528 | 41,8 | 67,5 | 4.412.332 |
| Inversões Financeiras | 70.963 | 1.081 | 69.085 | 2,0 | 98,9 | 797 | 6.975.106 | 4.357.573 | 1.949.162 | 8,9 | 74,5 | 668.370 |
| Amortização/Refinanciamento da Dívida | 37.285 | 0 | 37.285 | 1,1 | 100,0 | 0 | 357.376 | 357.156 | 0 | 0,0 | 0,0 | 220 |
| TOTAL | 5.235.625 | 357.155 | 3.507.008 | 100,0 | 71,9 | 1.371.462 | 38.694.069 | 8.339.955 | 21.878.626 | 100,0 | 72,1 | 8.475.435 |

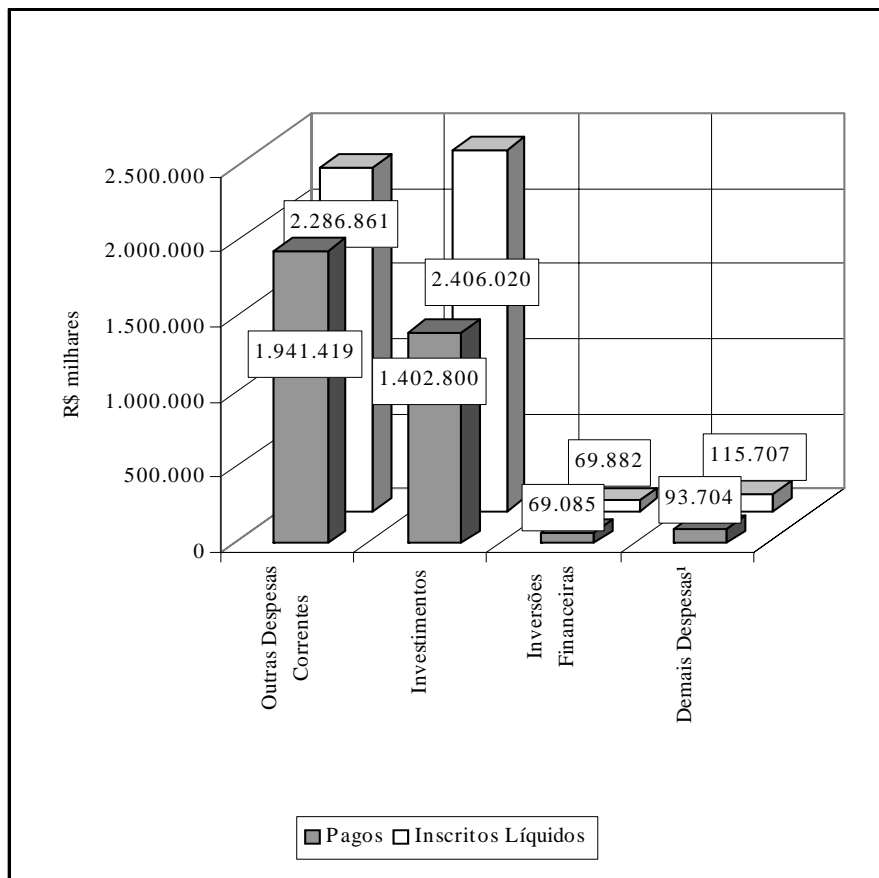
FONTE: SIAFI - STN/CCONT/GEINC

¹ Inclusive valores dos exercícios anteriores.

Nota: Consideram-se Restos a Pagar Processados as obrigações decorrentes da execução das despesas orçamentárias liquidadas em exercícios anteriores.



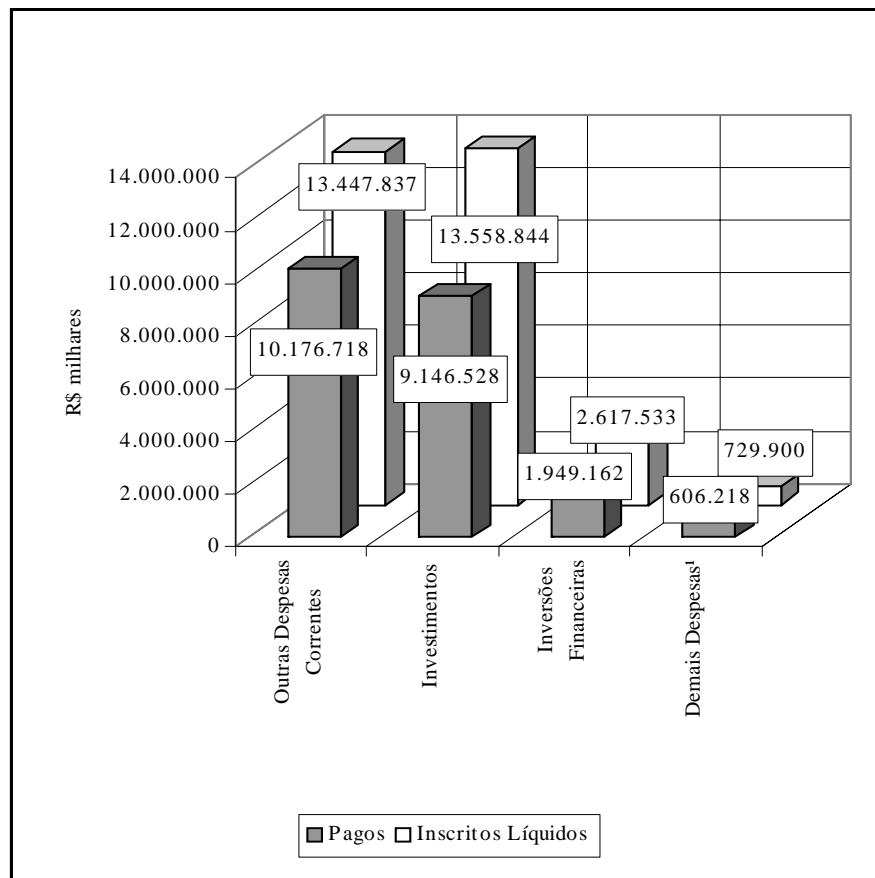
GRÁFICO 5 - RESTOS A PAGAR PROCESSADOS INSCRITOS E PAGOS POR GRUPO DE DESPESA
ORÇAMENTOS FISCAL E DA SEGURIDADE SOCIAL
JANEIRO A DEZEMBRO DE 2007



FONTE: SIAFI - STN/CCONT/GEINC

¹ Neste item estão incluídos os valores referentes a Pessoal e Encargos Sociais, Juros e Encargos da Dívida e Amortização/Refinanciamento da Dívida.

GRÁFICO 6 - RESTOS A PAGAR NÃO-PROCESSADOS INSCRITOS E PAGOS POR GRUPO DE DESPESA
ORÇAMENTOS FISCAL E DA SEGURIDADE SOCIAL
JANEIRO A DEZEMBRO DE 2007



FONTE: SIAFI - STN/CCONT/GEINC

¹ Neste item estão incluídos os valores referentes a Pessoal e Encargos Sociais, Juros e Encargos da Dívida e Amortização/Refinanciamento da Dívida.



TABELA 3 - DEMONSTRATIVO DOS RESTOS A PAGAR POR FONTE DE RECURSO
ORÇAMENTOS FISCAL E DA SEGURIDADE SOCIAL
JANEIRO A DEZEMBRO DE 2007

| FONTE DE RECURSO | RP PROCESSADOS | | | | RP NÃO-PROCESSADOS¹ | | | |
|--|----------------|------------|---------|---------|---------------------|------------|-----------|-----------|
| | Inscritos | Cancelados | Pagos | A Pagar | Inscritos | Cancelados | Pagos | A Pagar |
| Recursos Ordinários | 1.604.517 | 165.075 | 990.415 | 449.027 | 13.496.008 | 1.941.923 | 8.128.211 | 3.425.889 |
| Imposto s/Renda e s/Produtos Industrializados | 0 | 0 | 0 | 0 | 5.135.808 | 1.698.425 | 3.352.051 | 85.332 |
| Imposto Territorial Rural | 0 | 0 | 0 | 0 | 116.486 | 17.367 | 1.331 | 97.788 |
| Contribuição sobre Derivado Petróleo, Comb. Com. - CIDE | 359.238 | 9.644 | 283.645 | 65.950 | 3.892.857 | 15.871 | 2.743.327 | 1.133.660 |
| Recursos Dest.Manut.e Desenv. do Ensino | 362.969 | 21.769 | 220.171 | 121.029 | 926.477 | 31.107 | 661.885 | 233.485 |
| Contribuição do Salário-Educação | 944.762 | 4.988 | 903.402 | 36.372 | 624.868 | 854 | 311.420 | 312.594 |
| Contribuição para os Prog. Especiais -PIN-PROTERRA | 9.828 | 4.301 | 4.211 | 1.316 | 17.152 | 18 | 9.279 | 7.855 |
| Rec. de Outorga de Dir. de Uso de Rec. Hídricos | 0 | 0 | 0 | 0 | 8.327 | 7.805 | 522 | 0 |
| Contribuições sobre Concursos de Prognósticos | 24.353 | 608 | 17.218 | 6.527 | 264.672 | 8.900 | 238.542 | 17.230 |
| Imposto Sobre Operações Financeiras - Ouro | 0 | 0 | 0 | 0 | 614 | 443 | 93 | 78 |
| Contr. sobre Arrec. Fun. Inv. Reg. e sobre Prem. Conc. Prog. | 0 | 0 | 0 | 0 | 480 | 0 | 480 | 0 |
| Custas Judiciais - FUNPEN | 7.149 | 10 | 7.138 | 0 | 59.458 | 8.437 | 49.942 | 1.079 |
| Recursos de Concessões e Permissões | 929 | 54 | 630 | 245 | 6.256 | 1.032 | 3.740 | 1.487 |
| Contribuição para o Desenvolvimento da Ind. Cinemat. Naciona | 0 | 0 | 0 | 0 | 3.324 | 145 | 3.145 | 35 |
| Selos de Controle, Lojas Francas - FUNDAP | 208 | 0 | 208 | 0 | 0 | 0 | 0 | 0 |
| Juros de Mora da Receita Administrada pela SRF/SF | 58.582 | 76 | 58.506 | 0 | 113.320 | 6.232 | 103.715 | 3.373 |
| Recursos Prog. Adm. Patrim. Imobiliário | 20 | 0 | 19 | 1 | 3.018 | 463 | 2.173 | 383 |
| Compensações Financ. pela Utiliz. de Recursos Hídricos | 7.922 | 2.140 | 5.321 | 461 | 171.489 | 2.334 | 33.763 | 135.392 |
| Cota-Parte Adic. Frete Renov.Marinha Merc. | 3.354 | 0 | 3.354 | 0 | 350.289 | 87.285 | 262.777 | 226 |
| Alien.Bens Apreendid.-Fundaf/LBA-Pronave | 177 | 123 | 0 | 54 | 0 | 0 | 0 | 0 |
| Contribuição p/ os Programas PIS/PASEP | 0 | 0 | 0 | 0 | 254.385 | 0 | 254.385 | 0 |
| Compensações Financ. pela Explor. de Recursos Minerais | 1.479 | 1 | 994 | 483 | 86.684 | 500 | 3.267 | 82.917 |
| Compens. Financ. pela Expl. de Petr. ou Gás Natural | 67.745 | 1.983 | 64.642 | 1.120 | 1.238.536 | 5.102 | 104.846 | 1.128.518 |
| Títulos de Responsab. do Tesouro Nacional | 86 | 86 | 0 | 0 | 2.943.914 | 2.930.604 | 0 | 13.310 |
| Operações de Crédito Externas - Em Moeda | 133.052 | 22.532 | 101.897 | 8.623 | 541.471 | 128.579 | 188.230 | 224.661 |
| Operações de Crédito Externas - Bens/Servicos | 32.298 | 14.772 | 7.391 | 10.135 | 90.716 | 5.029 | 68.674 | 17.014 |
| Recursos Não-Financ.Diretam. Arrecadados | 83.851 | 9.548 | 69.649 | 4.654 | 846.009 | 34.268 | 706.562 | 105.176 |
| Contribuição Social s/Lucro das Pessoas Jurídicas | 543.406 | 23.813 | 234.127 | 285.466 | 2.281.311 | 99.270 | 1.378.050 | 803.992 |
| Contribuição p/ Financiamento da Seguridade Social | 497.924 | 41.522 | 191.261 | 265.141 | 627.602 | 82.685 | 483.950 | 60.968 |
| Contribuição dos Emp. e Trab. p/ Seguridade Social | 26 | 8 | 11 | 8 | 0 | 0 | 0 | 0 |
| Contribuição Provisória s/Movim. Financeira | 171.268 | 16.577 | 64.337 | 90.353 | 1.041.105 | 59.743 | 944.480 | 36.881 |
| Contribuição Plano Seguridade Social Servidor | 91 | 5 | 86 | 0 | 5.931 | 2.324 | 3.594 | 13 |
| Rec. Honorários de Advogados - Fundaf | 121 | 17 | 104 | 0 | 19.555 | 4.004 | 15.337 | 214 |
| Multas s/Receitas Adm. p/ SRF-MF | 0 | 0 | 0 | 0 | 0 | 0 | 0 | 0 |
| Rec.Oper.Of.Créd.-Ret.Refincanc. | 0 | 0 | 0 | 0 | 54.934 | 37 | 9.158 | 45.739 |

FONTE: SIAFI - STN/CCONT/GEINC

Continua (1/2)



TABELA 3 - DEMONSTRATIVO DOS RESTOS A PAGAR POR FONTE DE RECURSO
ORÇAMENTOS FISCAL E DA SEGURIDADE SOCIAL
JANEIRO A DEZEMBRO DE 2007

Continuação

R\$ milhares

| FONTE DE RECURSO | RP PROCESSADOS | | | | RP NÃO-PROCESSADOS ¹ | | | |
|--|------------------|----------------|------------------|------------------|---------------------------------|------------------|-------------------|------------------|
| | Inscritos | Cancelados | Pagos | A Pagar | Inscritos | Cancelados | Pagos | A Pagar |
| Recursos das Operações Oficiais de Crédito | 16.772 | 139 | 16.505 | 129 | 1.217.415 | 257.133 | 960.282 | 0 |
| Reforma Patrimonial - Alienação de Bens | 378 | 378 | 0 | 0 | 15.390 | 451 | 7.212 | 7.727 |
| Outros Recursos Vinculados | 150 | 150 | 0 | 0 | 0 | 0 | 0 | 0 |
| Contrib. Patronal para Plano de Seguridade Social Servidor | 228 | 7 | 221 | 0 | 10.017 | 7.592 | 633 | 1.792 |
| Outras Contribuições Econômicas | 121.727 | 99 | 110.363 | 11.265 | 171.615 | 9.382 | 115.922 | 46.312 |
| Receita de Operações Oficiais de Crédito-Ret.OC. Est. e Munic. | 74.597 | 0 | 74.597 | 0 | 414.971 | 414.971 | 0 | 0 |
| Taxas pelo Exercício do Poder de Polícia | 16.879 | 209 | 16.263 | 407 | 165.500 | 44.386 | 112.541 | 8.573 |
| Taxas por Serviços Públicos | 294 | 28 | 263 | 4 | 2.104 | 996 | 1.101 | 6 |
| Outras Contribuições Sociais | 9.569 | 1.992 | 7.407 | 171 | 156.754 | 9.714 | 128.362 | 18.678 |
| Fundo de Combate Erradicação da Pobreza | 38.794 | 13.643 | 14.453 | 10.698 | 54.356 | 41.288 | 9.312 | 3.756 |
| Recursos Financ. Diretamente Arrecadados | 32.845 | 309 | 32.415 | 121 | 871.854 | 272.050 | 195.047 | 404.756 |
| Recursos de Convênios | 1.538 | 35 | 1.477 | 26 | 35.077 | 977 | 31.262 | 2.837 |
| Contribuições s/ Remun. Dev. ao Trabalhador - FGTS | 0 | 0 | 0 | 0 | 326.068 | 91.275 | 234.793 | 0 |
| Produto da Aplicação dos Recursos a Conta do Salário Educação | 1.856 | 86 | 1.770 | 0 | 4.023 | 0 | 3.078 | 945 |
| Doações para Combate à Fome | 719 | 419 | 300 | 0 | 0 | 0 | 0 | 0 |
| Doações de Entidades Internacionais | 3.924 | 10 | 2.236 | 1.678 | 25.468 | 8.936 | 11.767 | 4.765 |
| Doações de Pessoas ou Instituições Privadas Nacionais | 0 | 0 | 0 | 0 | 403 | 17 | 386 | 0 |
| TOTAL | 5.235.625 | 357.155 | 3.507.008 | 1.371.462 | 38.694.069 | 8.339.955 | 21.878.626 | 8.475.435 |

FONTE: SIAFI - STN/CCONT/GEINC

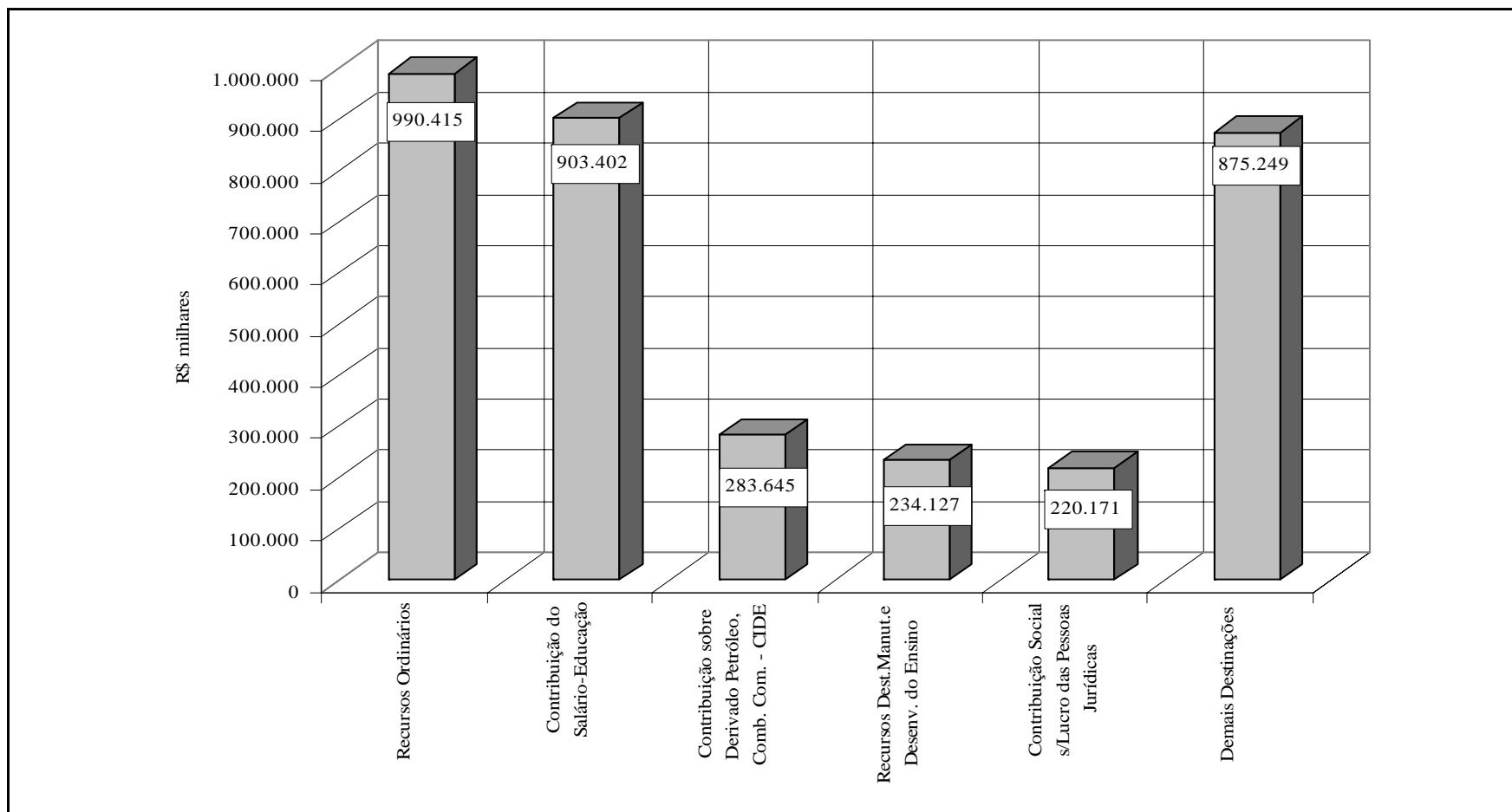
(2/2)

¹ Inclusive valores dos exercícios anteriores.

Nota: Consideram-se Restos a Pagar Processados as obrigações decorrentes da execução das despesas orçamentárias liquidadas em exercícios anteriores.



GRÁFICO 7 - PRINCIPAIS DESTINAÇÕES DOS RESTOS A PAGAR PROCESSADOS - PAGOS
ORÇAMENTOS FISCAL E DA SEGURIDADE SOCIAL
JANEIRO A DEZEMBRO DE 2007

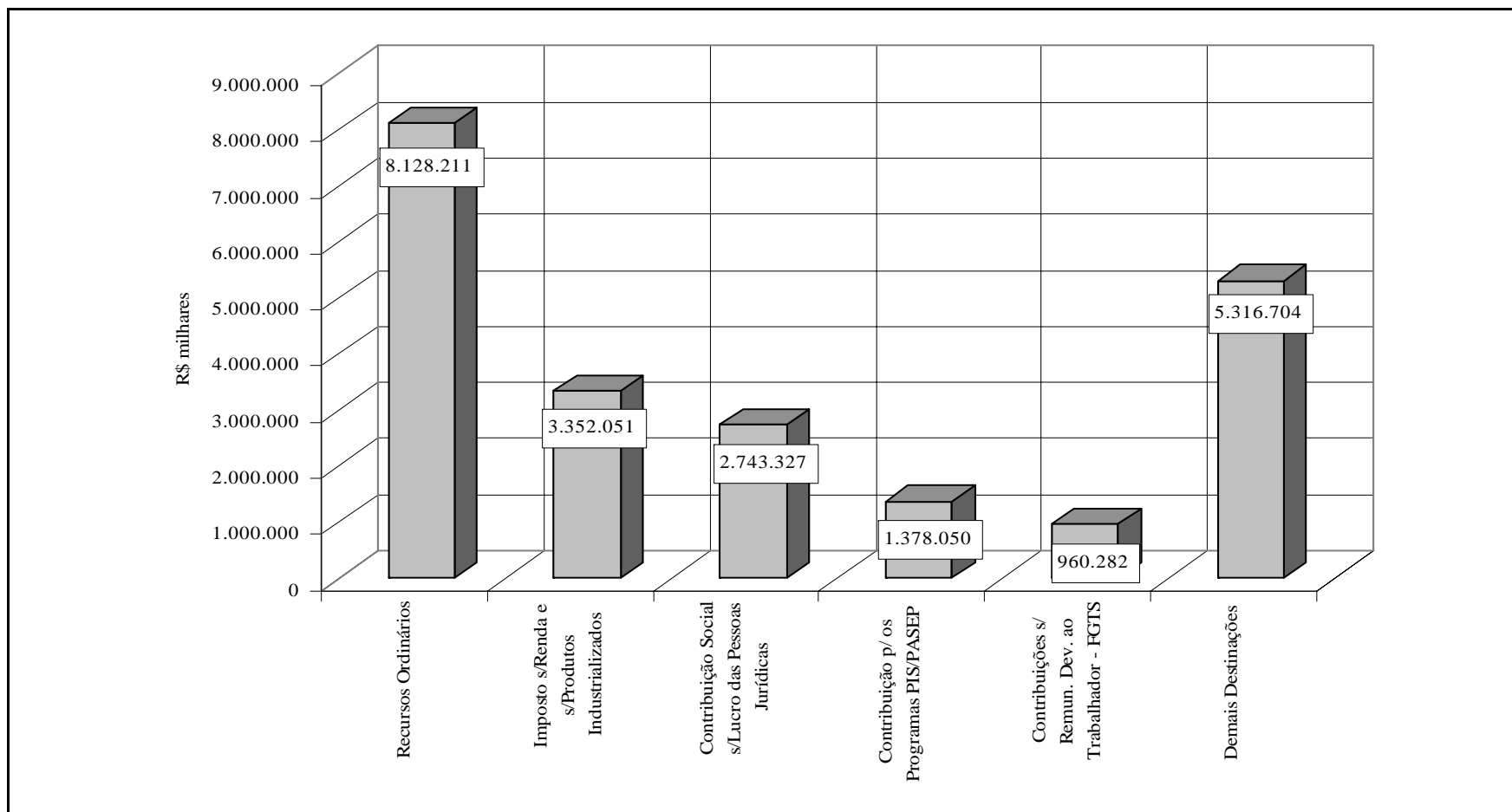


FONTE: SIAFI - STN/CCONT/GEINC

Nota: As destinações discriminadas são as mais representativas em relação ao total.



GRÁFICO 8 - PRINCIPAIS DESTINAÇÕES DOS RESTOS A PAGAR NÃO-PROCESSADOS - PAGOS
ORÇAMENTOS FISCAL E DA SEGURIDADE SOCIAL
JANEIRO A DEZEMBRO DE 2007



FONTE: SIAFI - STN/CCONT/GEINC

Nota: As destinações discriminadas são as mais representativas em relação ao total.



TABELA 4 - BALANÇO PATRIMONIAL DA UNIÃO
ORÇAMENTOS FISCAL E DA SEGURIDADE SOCIAL
JANEIRO A DEZEMBRO DE 2007

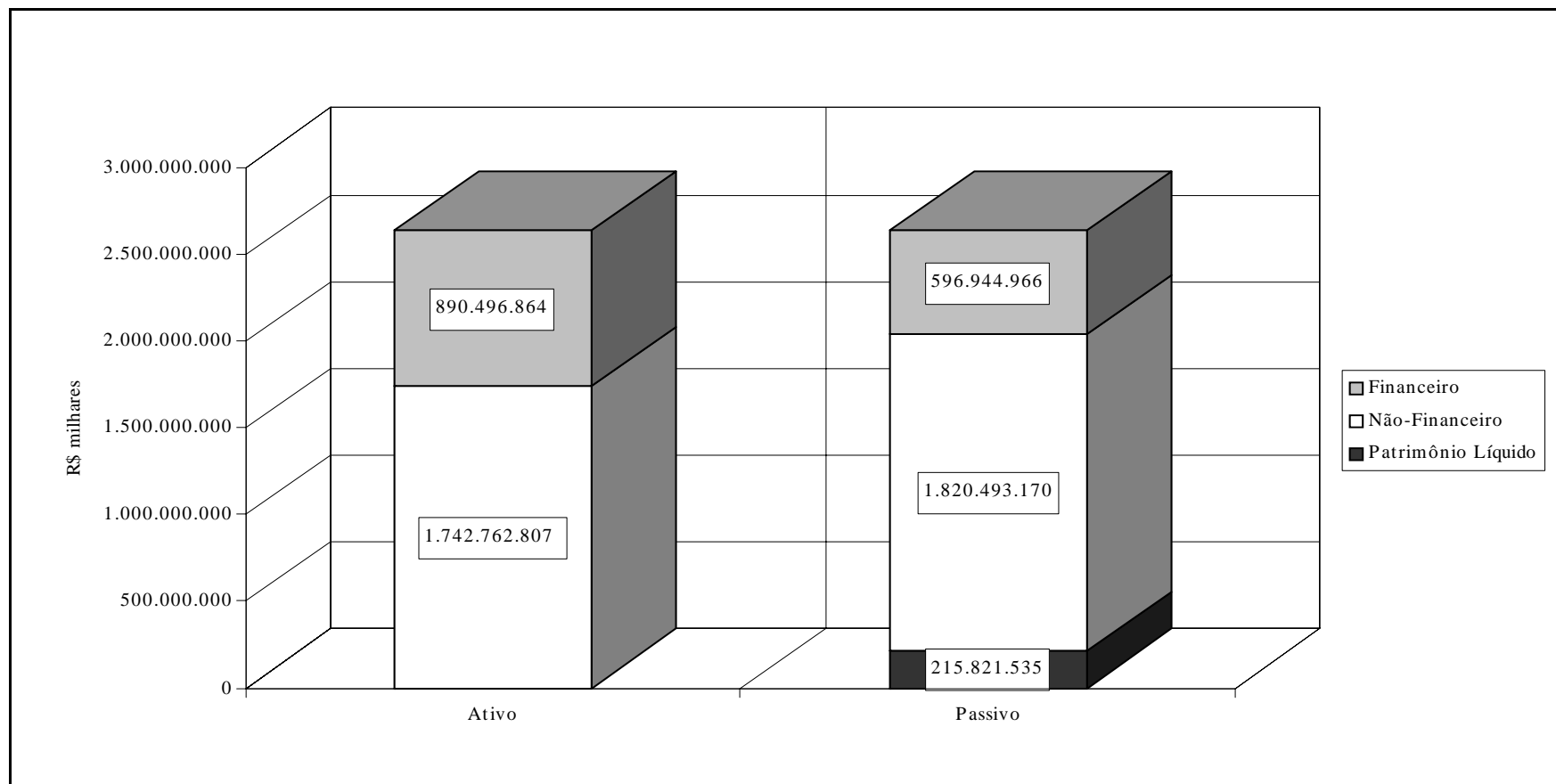
| | | R\$ milhares | |
|---------------------------------|---------------|----------------------------------|---------------|
| ATIVO | | PASSIVO | |
| ATIVO FINANCEIRO | 890.496.864 | PASSIVO FINANCEIRO | 596.944.966 |
| Disponível | 303.463.273 | Depósitos | 15.033.581 |
| Créditos em Circulação | 383.125.360 | Obrigações em Circulação | 377.110.837 |
| Valores Pendentes a Curto Prazo | 203.816.525 | Valores Pendentes a Curto Prazo | 204.708.842 |
| Ativo Financeiro a Longo Prazo | 91.706 | Passivo Financeiro a Longo Prazo | 91.707 |
| ATIVO NÃO-FINANCEIRO | 1.742.762.807 | PASSIVO NÃO-FINANCEIRO | 1.820.493.170 |
| Realizável a Curto Prazo | 82.404.998 | Obrigações em Circulação | 359.039.493 |
| Valores Pendentes a Curto Prazo | 6.071 | Operações Especiais | 1.551.220 |
| Realizável a Longo Prazo | 1.304.715.257 | Valores Pendentes a Curto Prazo | - |
| Permanente | 355.636.482 | Exigível a Longo Prazo | 1.459.898.247 |
| Investimentos | 155.566.515 | Resultado de Exercícios Futuros | 4.210 |
| Imobilizado | 199.943.847 | PASSIVO REAL | 2.417.438.136 |
| Diferido | 126.120 | PATRIMÔNIO LÍQUIDO | 215.821.535 |
| ATIVO REAL | 2.633.259.672 | Patrimônio/Capital | (174.729.373) |
| ATIVO COMPENSADO | 1.989.064.486 | Reservas | 3.224.374 |
| Compensações Ativas Diversas | 1.989.064.486 | Resultado Acumulado | 263.529.626 |
| | | Ajustes do Patrimônio/Capital | 1.241 |
| | | Resultado do Período | 123.795.667 |
| | | PASSIVO COMPENSADO | 1.989.064.486 |
| | | Compensações Passivas Diversas | 1.989.064.486 |
| TOTAL | 4.622.324.157 | TOTAL | 4.622.324.157 |

FONTE: SIAFI - ST N/CCONT/GEINC

PAULO HENRIQUE FEIJÓ DA SILVA
Coordenador-Geral de Contabilidade
Contador - CRC-DF 018805/O-0



GRÁFICO 9 - BALANÇO PATRIMONIAL DA UNIÃO
ORÇAMENTOS FISCAL E DA SEGURIDADE SOCIAL
JANEIRO A DEZEMBRO DE 2007



FONTE: STN/CCONT/GEINC

Notas:

- a) Excluídos os Grupos do Ativo e Passivo Compensado.
- b) Do total do Ativo Não-Financeiro, 74,9% referem-se ao Ativo Realizável a Longo Prazo.



TABELA 5 - DEMONSTRAÇÃO DAS VARIAÇÕES PATRIMONIAIS DA UNIÃO
ORÇAMENTOS FISCAL E DA SEGURIDADE SOCIAL
JANEIRO A DEZEMBRO DE 2007

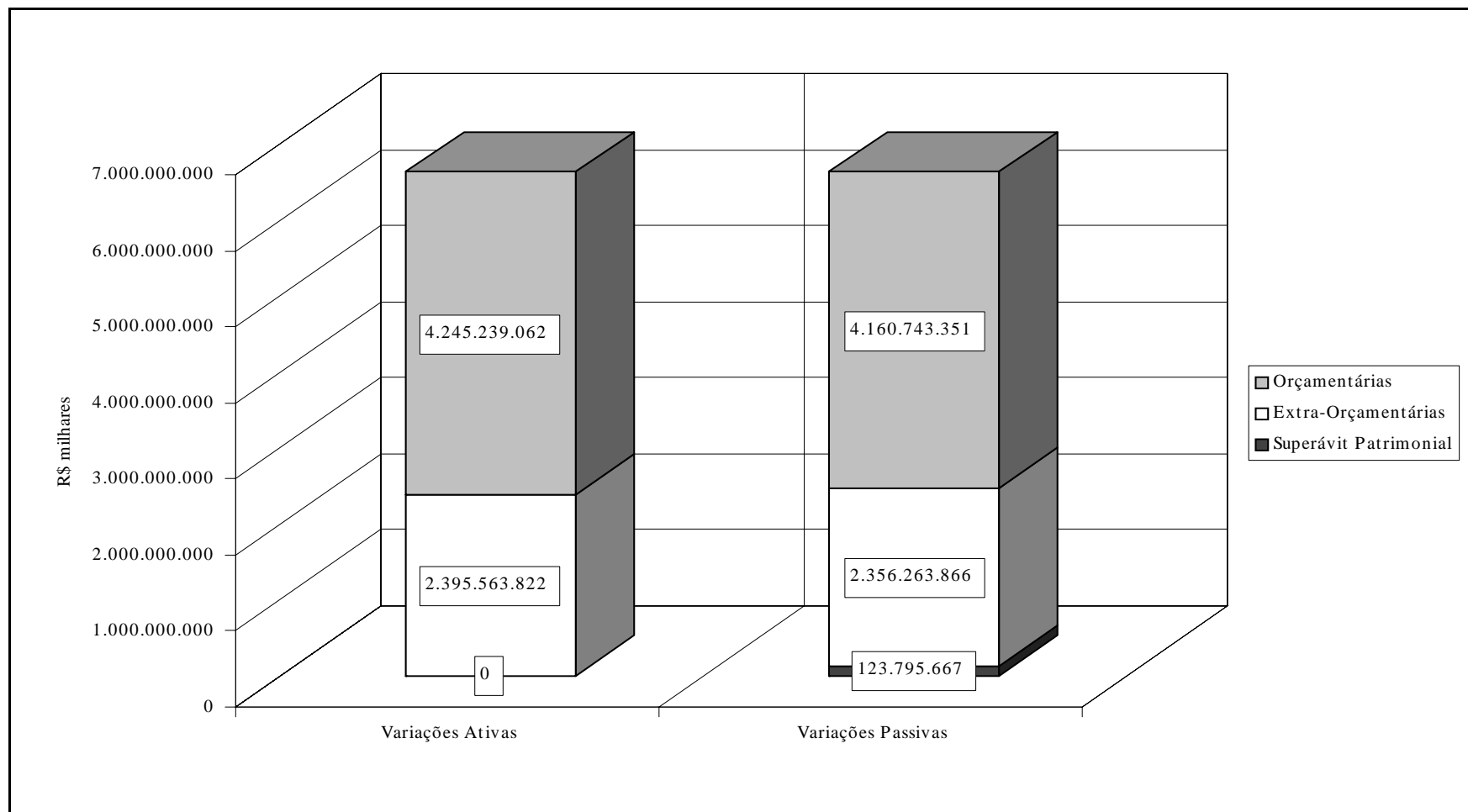
| VARIAÇÕES ATIVAS | | VARIAÇÕES PASSIVAS | | R\$ milhares |
|------------------------------|---------------|------------------------------|--|---------------|
| ORÇAMENTÁRIAS | 4.245.239.062 | ORÇAMENTÁRIAS | | 4.160.743.351 |
| RECEITAS ORÇAMENTÁRIAS | 1.251.826.581 | DESPESAS ORÇAMENTÁRIAS | | 1.223.797.811 |
| Receitas Correntes | 667.166.086 | Despesas Correntes | | 687.107.598 |
| Exceto Intra-Orçamentárias | 658.884.417 | Exceto Intra-Orçamentárias | | 677.476.075 |
| Intra-Orçamentárias | 8.281.669 | Intra-Orçamentárias | | 9.631.523 |
| Receitas de Capital | 584.660.495 | Despesas de Capital | | 536.690.213 |
| | | Exceto Intra-Orçamentárias | | 535.811.260 |
| | | Intra-Orçamentárias | | 878.953 |
| INTERFERÊNCIAS ATIVAS | 2.293.125.759 | INTERFERÊNCIAS PASSIVAS | | 2.293.125.759 |
| MUTAÇÕES ATIVAS | 700.286.722 | MUTAÇÕES PASSIVAS | | 643.819.781 |
| EXTRA-ORÇAMENTÁRIAS | 2.395.563.822 | EXTRA-ORÇAMENTÁRIAS | | 2.356.263.866 |
| RECEITAS EXTRA-ORÇAMENTÁRIAS | 2.444.355 | DESPESAS EXTRA-ORÇAMENTÁRIAS | | 2.496.245 |
| INTERFERÊNCIAS ATIVAS | 1.271.322.040 | INTERFERÊNCIAS PASSIVAS | | 1.271.322.040 |
| ACRÉSCIMOS PATRIMONIAIS | 1.121.797.427 | DECRÉSCIMOS PATRIMONIAIS | | 1.082.445.581 |
| RESULTADO PATRIMONIAL | 0 | RESULTADO PATRIMONIAL | | 123.795.667 |
| DÉFICIT | 0 | SUPERÁVIT | | 123.795.667 |
| TOTAL | 6.640.802.884 | TOTAL | | 6.640.802.884 |

FONTE: SIAFI - STN/CCONT/GEINC

PAULO HENRIQUE FEIJÓ DA SILVA
Coordenador-Geral de Contabilidade
Contador - CRC-DF 018805/O-0



GRÁFICO 10 - DEMONSTRAÇÃO DAS VARIAÇÕES PATRIMONIAIS DA UNIÃO
ORÇAMENTOS FISCAL E DA SEGURIDADE SOCIAL
JANEIRO A DEZEMBRO DE 2007



FONTE: SIAFI - STN/CCONT/GEINC



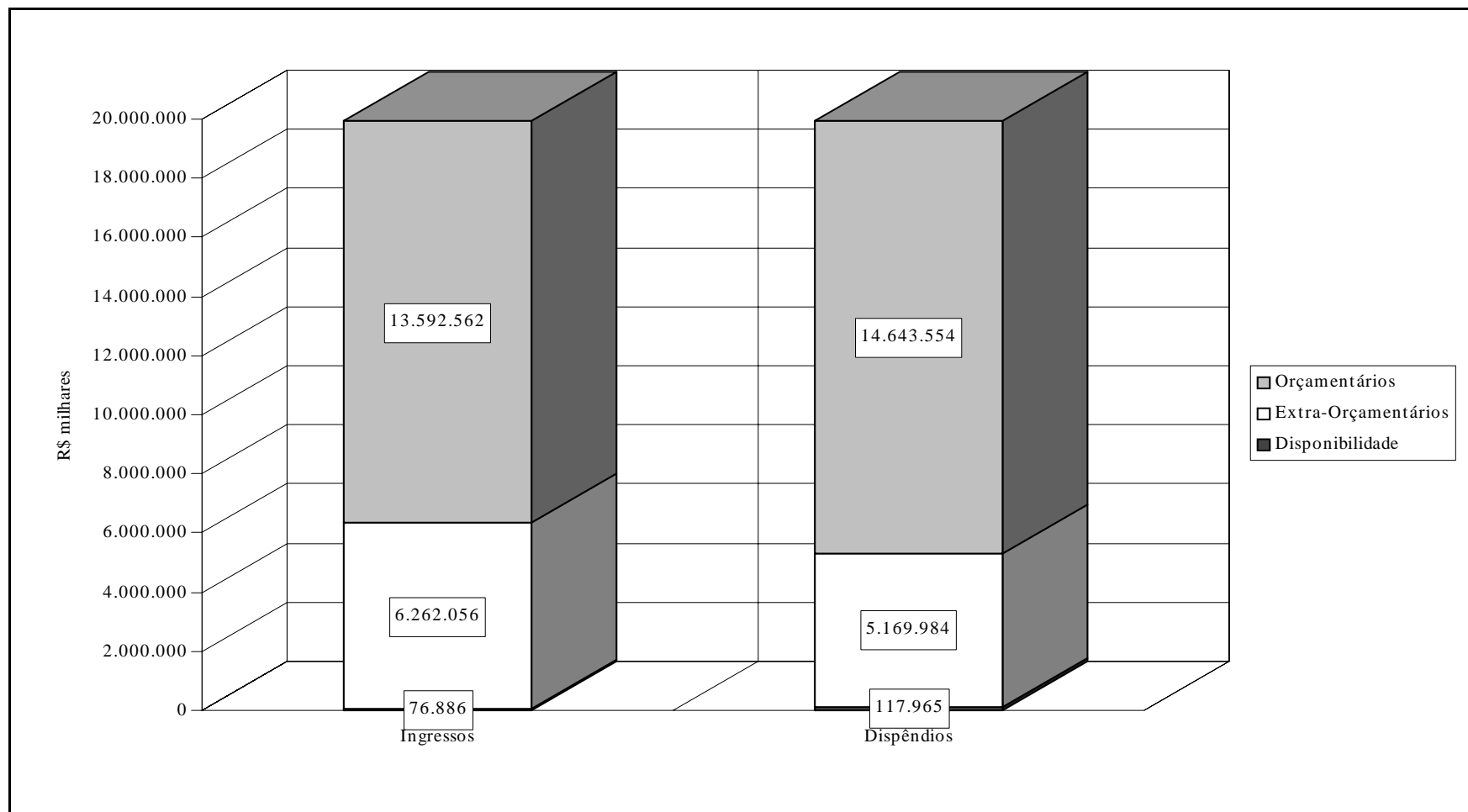
TABELA 6 - BALANÇO FINANCEIRO DAS EMPRESAS PÚBLICAS
ORÇAMENTOS FISCAL E DA SEGURIDADE SOCIAL
JANEIRO A DEZEMBRO DE 2007

| R\$ milhares | | | | | | | | | |
|---|---------|-----------|------------|-----------|--------|---------|-----------|---------|------------|
| INGRESSOS | CODEBAR | CODEVASF | CONAB | EMBRAPA | GEIPOT | HCPA | RADIOBRAS | CPRM | TOTAL |
| INGRESSOS ORÇAMENTÁRIOS | 1.966 | 335.021 | 9.888.450 | 2.351.197 | 19.418 | 413.684 | 132.105 | 450.722 | 13.592.562 |
| RECEITAS CORRENTES | 27 | 6.474 | 89.961 | 46.792 | 21 | 29.607 | 29.480 | 7.522 | 209.884 |
| Receitas Patrimoniais | 34 | 2.344 | 9.290 | 1.582 | 21 | 2.874 | 2.455 | 16 | 18.615 |
| Receitas Agropecuárias | 0 | 100 | 0 | 13.716 | 0 | 0 | 0 | 0 | 13.815 |
| Receitas Industriais | 0 | 0 | 0 | 437 | 0 | 0 | 0 | 0 | 437 |
| Receitas de Serviços | 0 | 2.721 | 25.535 | 12.789 | 0 | 25.899 | 26.369 | 3.687 | 97.000 |
| Outras Transferências | 0 | 315 | 0 | 935 | 0 | 0 | 0 | 3.358 | 4.608 |
| Outras Receitas Correntes | 0 | 878 | 60.620 | 18.299 | 0 | 843 | 656 | 416 | 81.712 |
| Receita entre Órgãos do Orçamento | 0 | 423 | 276 | 7 | 0 | 14 | 0 | 72 | 791 |
| Deduções da Receita | (7) | (306) | (5.759) | (973) | 0 | (24) | 0 | (26) | (7.095) |
| RECEITAS DE CAPITAL | 3 | 37.592 | 6.385 | 4.483 | 578 | 1.985 | 87 | 240 | 51.352 |
| Operações de Crédito | 0 | 0 | 0 | 0 | 0 | 1.985 | 0 | 0 | 1.985 |
| Alienação de Bens | 3 | 4.232 | 6.385 | 3.789 | 0 | 0 | 87 | 240 | 14.736 |
| Amortização de Empréstimos | 0 | 0 | 0 | 0 | 578 | 0 | 0 | 0 | 578 |
| Outras Transferências | 0 | 33.361 | 0 | 693 | 0 | 0 | 0 | 0 | 34.054 |
| TRANSFERÊNCIAS RECEBIDAS | 1.936 | 290.954 | 9.792.104 | 2.299.922 | 18.819 | 382.092 | 102.538 | 442.959 | 13.331.326 |
| Transferências Orçamentárias | 1.934 | 290.954 | 2.622.592 | 2.259.189 | 18.819 | 358.120 | 102.538 | 435.338 | 6.089.485 |
| Correspondência de Débitos | 0 | 0 | 0 | 0 | 0 | 0 | 0 | 0 | 0 |
| Transferências Extra-Orçamentárias | 3 | 0 | 7.169.512 | 40.734 | 0 | 23.972 | 0 | 7.622 | 7.241.841 |
| INGRESSOS EXTRA-ORÇAMENTÁRIOS | 3.486 | 3.201.579 | 2.389.648 | 454.275 | 634 | 26.287 | 44.427 | 141.718 | 6.262.056 |
| Valores em Circulação | 2.615 | 314.908 | 431.115 | 109.854 | 432 | 8.650 | 7.511 | 40.972 | 916.056 |
| Valores a Classificar | 0 | 0 | 0 | 0 | 0 | 0 | 0 | 0 | 0 |
| Valores Pendentes a Curto Prazo | 0 | 139 | 0 | 5.033 | 75 | 686 | 0 | 1.875 | 7.808 |
| Depósitos | 0 | 4.556 | 73.034 | 9.425 | 3 | 515 | 1.831 | 1.688 | 91.052 |
| Obrigações em Circulação | 834 | 1.397.661 | 454.335 | 142.234 | 121 | 12.227 | 25.708 | 50.973 | 2.084.093 |
| Receita Extra-Orçamentária | 0 | 18 | 891.994 | 0 | 0 | 0 | 0 | 0 | 892.013 |
| Ajustes de Direitos e Obrigações | 37 | 1.484.297 | 539.171 | 187.728 | 3 | 4.209 | 9.378 | 46.210 | 2.271.034 |
| Outros Ingressos | 0 | 0 | 0 | 0 | 0 | 0 | 0 | 0 | 0 |
| DISPONIBILIDADE DO PERÍODO ANTERIOR | 0 | 9.499 | 37.368 | 4.890 | 1.812 | 4.533 | 18.784 | 0 | 76.886 |
| Conta Única do Tesouro Nacional | 0 | 0 | 0 | 0 | 0 | 0 | 0 | 0 | 0 |
| Aplicações Financeiras | 0 | 7.052 | 37.358 | 4.506 | 273 | 4.110 | 18.744 | 0 | 72.043 |
| Outras Disponibilidades | 0 | 2.447 | 10 | 384 | 1.539 | 423 | 40 | 0 | 4.843 |
| TOTAL | 5.452 | 3.546.098 | 12.315.467 | 2.810.363 | 21.864 | 444.504 | 195.315 | 592.440 | 19.931.503 |
| DISPÊNDIOS | CODEBAR | CODEVASF | CONAB | EMBRAPA | GEIPOT | HCPA | RADIOBRAS | CPRM | TOTAL |
| DISPÊNDIOS ORÇAMENTÁRIOS | 1.914 | 1.338.451 | 9.868.548 | 2.398.993 | 18.690 | 414.505 | 133.939 | 468.514 | 14.643.554 |
| DESPESAS CORRENTES | 1.911 | 269.535 | 589.586 | 1.073.014 | 18.614 | 374.798 | 116.379 | 215.088 | 2.658.926 |
| Aplicação Direta e Transf. Intergovernamental | 1.908 | 242.664 | 544.846 | 1.071.502 | 18.368 | 321.547 | 101.648 | 213.049 | 2.515.532 |
| Pessoal e Encargos Sociais | 1.453 | 130.700 | 208.149 | 837.818 | 16.032 | 200.714 | 57.004 | 126.384 | 1.578.255 |
| Juros e Encargos da Dívida | 0 | 6.620 | 8 | 3.963 | 0 | 31 | 0 | 15 | 10.637 |
| Outras Despesas Correntes | 455 | 105.344 | 336.689 | 229.721 | 2.336 | 120.802 | 44.644 | 86.650 | 926.641 |
| Despesa entre Órgãos do Orçamento | 3 | 26.871 | 44.740 | 1.512 | 246 | 53.252 | 14.731 | 2.040 | 143.394 |
| Pessoal e Encargos Sociais | 0 | 24.326 | 42.634 | 0 | 223 | 49.633 | 12.444 | 43 | 129.304 |
| Outras Despesas Correntes | 3 | 2.545 | 2.107 | 1.512 | 23 | 3.618 | 2.287 | 1.997 | 14.090 |
| DESPESAS DE CAPITAL | 0 | 1.015.066 | 736.237 | 94.169 | 0 | 13.256 | 17.560 | 16.659 | 1.892.948 |
| Aplicação Direta e Transf. Intergovernamental | 0 | 1.012.970 | 729.099 | 94.169 | 0 | 13.256 | 17.560 | 16.658 | 1.883.713 |
| Investimentos | 0 | 999.068 | 12.185 | 79.992 | 0 | 12.216 | 17.560 | 16.641 | 1.137.662 |
| Inversões Financeiras | 0 | 0 | 713.319 | 0 | 0 | 0 | 0 | 0 | 713.319 |
| Amortização/Refinanciamento da Dívida | 0 | 13.902 | 39 | 14.178 | 0 | 1.040 | 0 | 18 | 29.176 |
| Outras Despesas de Capital | 0 | 0 | 3.556 | 0 | 0 | 0 | 0 | 0 | 3.556 |
| Despesa entre Órgãos do Orçamento | 0 | 2.096 | 7.138 | 0 | 0 | 0 | 0 | 1 | 9.235 |
| Investimentos | 0 | 2.096 | 0 | 0 | 0 | 0 | 0 | 1 | 2.097 |
| Inversões Financeiras | 0 | 0 | 7.138 | 0 | 0 | 0 | 0 | 0 | 7.138 |
| TRANSFERÊNCIAS CONCEDIDAS | 3 | 53.850 | 8.542.724 | 1.231.809 | 75 | 26.451 | 0 | 236.766 | 10.091.679 |
| Transferências Orçamentárias | 0 | 51.839 | 1.373.213 | 1.191.075 | 75 | 1.366 | 0 | 229.145 | 2.846.714 |
| Correspondência de Créditos | 0 | 0 | 0 | 0 | 0 | 0 | 0 | 0 | 0 |
| Transferências Extra-Orçamentárias | 3 | 2.011 | 7.169.512 | 40.734 | 0 | 25.085 | 0 | 7.622 | 7.244.966 |
| DISPÊNDIOS EXTRA-ORÇAMENTÁRIOS | 3.538 | 2.193.414 | 2.381.325 | 407.104 | 1.004 | 23.429 | 36.244 | 123.926 | 5.169.984 |
| Valores em Circulação | 3.467 | 1.396.668 | 422.700 | 157.462 | 263 | 10.674 | 16.739 | 59.495 | 2.067.467 |
| Valores a Classificar | 0 | 87.737 | 0 | 0 | 0 | 0 | 2.555 | 0 | 90.292 |
| Valores Pendentes a Curto Prazo | 3 | 154 | 0 | 5.169 | 0 | 586 | 0 | 3.851 | 9.762 |
| Depósitos | 3 | 4.609 | 33.556 | 7.974 | 88 | 358 | 2.029 | 1.016 | 49.633 |
| Obrigações em Circulação | 0 | 309.954 | 421.584 | 101.617 | 199 | 11.804 | 5.381 | 25.353 | 875.892 |
| Despesas Extra-Orçamentárias | 0 | 0 | 797.405 | 0 | 0 | 0 | 0 | 0 | 797.405 |
| Ajustes de Direitos e Obrigações | 65 | 394.292 | 706.080 | 134.884 | 454 | 8 | 9.540 | 34.211 | 1.279.535 |
| DISPONIBILIDADE PARA O PERÍODO SEGUINTE | 0 | 14.233 | 65.594 | 4.266 | 2.170 | 6.570 | 25.132 | 0 | 117.965 |
| Conta Única do Tesouro Nacional | 0 | 0 | 0 | 0 | 0 | 0 | 0 | 0 | 0 |
| Aplicações Financeiras | 0 | 13.552 | 65.584 | 2.916 | 294 | 6.492 | 25.033 | 0 | 113.871 |
| Outras Disponibilidades | 0 | 682 | 10 | 1.350 | 1.876 | 77 | 99 | 0 | 4.094 |
| TOTAL | 5.452 | 3.546.098 | 12.315.467 | 2.810.363 | 21.864 | 444.504 | 195.315 | 592.440 | 19.931.503 |

FONTE: SIAFI - STN/CCONT/GEINC



GRÁFICO 11 - BALANÇO FINANCEIRO DAS EMPRESAS PÚBLICAS
ORÇAMENTOS FISCAL E DA SEGURIDADE SOCIAL
JANEIRO A DEZEMBRO DE 2007



FONTE: SIAFI - STN/CCONT/GEINC



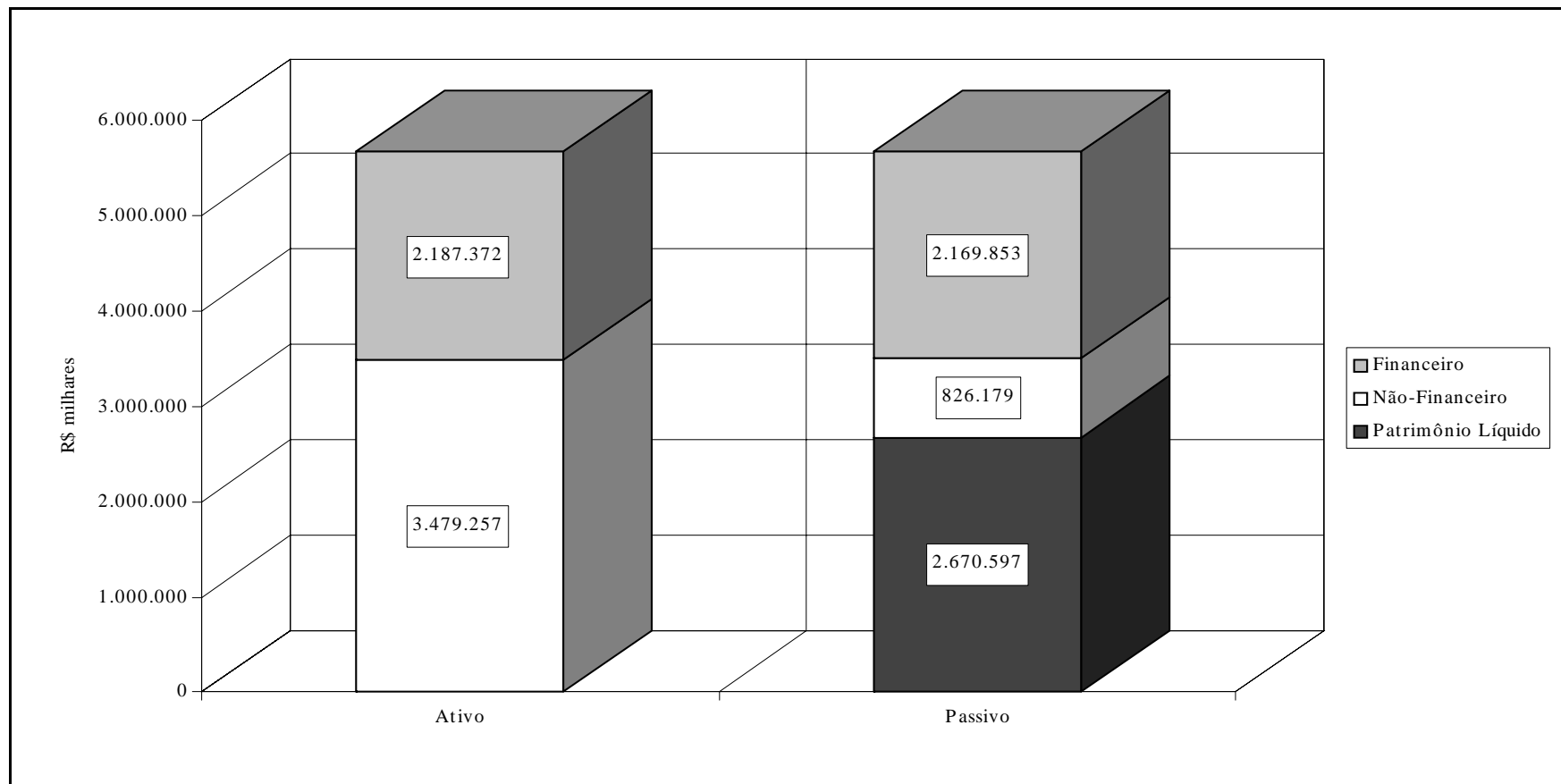
TABELA 7 - BALANÇO PATRIMONIAL DAS EMPRESAS PÚBLICAS
ORÇAMENTOS FISCAL E DA SEGURIDADE SOCIAL
JANEIRO A DEZEMBRO DE 2007

| R\$ milhares | | | | | | | | | |
|----------------------------------|---------|-------------|-----------|----------|----------|---------|-----------|---------|-----------|
| ATIVO | CODEBAR | CODEVASF | CONAB | EMBRAPA | GEIPOT | HCPA | RADIOBRÁS | CPRM | TOTAL |
| ATIVO FINANCEIRO | 3.467 | 1.410.875 | 488.225 | 163.112 | 2.433 | 17.244 | 41.871 | 60.146 | 2.187.372 |
| Disponível | 0 | 14.233 | 65.594 | 4.266 | 2.170 | 6.570 | 25.132 | 0 | 117.965 |
| Créditos em Circulação | 3.467 | 1.396.602 | 422.613 | 157.462 | 263 | 10.674 | 16.739 | 59.495 | 2.067.314 |
| Valores Pendentes a Curto Prazo | 0 | 40 | 0 | 1.384 | 0 | 0 | 0 | 651 | 2.075 |
| Ativo Financeiro a Longo Prazo | 0 | 0 | 18 | 0 | 0 | 0 | 0 | 0 | 18 |
| Depósitos a Longo Prazo | 0 | 0 | 0 | 0 | 0 | 0 | 0 | 0 | 0 |
| Créditos a Receber Longo Prazo | 0 | 0 | 18 | 0 | 0 | 0 | 0 | 0 | 18 |
| ATIVO NÃO-FINANCEIRO | 44.848 | 229.106 | 2.094.011 | 510.305 | 4.448 | 319.905 | 51.408 | 225.226 | 3.479.257 |
| Realizável a Curto Prazo | 2.674 | 91.219 | 1.814.781 | 45.587 | 1.175 | 37.289 | 6.462 | 13.566 | 2.012.753 |
| Valores Pendentes a Curto Prazo | 0 | 0 | 37 | 0 | 0 | 33 | 539 | 31 | 640 |
| Realizável a Longo Prazo | 157 | 109.470 | 54.456 | 56.050 | 3.273 | 2.256 | 16.021 | 116.894 | 358.576 |
| Permanente | 42.018 | 28.417 | 224.736 | 408.668 | 0 | 280.327 | 28.387 | 94.735 | 1.107.288 |
| Investimentos | 9 | 3.901 | 90.404 | 4.093 | 0 | 0 | 59 | 504 | 98.970 |
| Imobilizado | 42.009 | 24.516 | 134.333 | 404.533 | 0 | 280.327 | 27.789 | 94.185 | 1.007.692 |
| Diferido | 0 | 0 | 0 | 42 | 0 | 0 | 538 | 45 | 626 |
| ATIVO REAL | 48.315 | 1.639.981 | 2.582.235 | 673.417 | 6.881 | 337.149 | 93.280 | 285.371 | 5.666.629 |
| TOTAL | 48.315 | 1.639.981 | 2.582.235 | 673.417 | 6.881 | 337.149 | 93.280 | 285.371 | 5.666.629 |
| PASSIVO | CODEBAR | CODEVASF | CONAB | EMBRAPA | GEIPOT | HCPA | RADIOBRÁS | CPRM | TOTAL |
| PASSIVO FINANCEIRO | 834 | 1.397.543 | 524.942 | 153.182 | 199 | 12.642 | 27.512 | 53.000 | 2.169.853 |
| Depósitos | 0 | 4.556 | 73.034 | 9.425 | 3 | 515 | 1.831 | 1.688 | 91.052 |
| Obrigações em Circulação | 834 | 1.392.841 | 451.839 | 142.204 | 121 | 11.441 | 25.682 | 50.295 | 2.075.255 |
| Valores Pendentes a Curto Prazo | 0 | 80 | 0 | 1.553 | 75 | 686 | 0 | 1.016 | 3.410 |
| Passivo Financeiro a Longo Prazo | 0 | 66 | 69 | 0 | 0 | 0 | 0 | 0 | 135 |
| PASSIVO NÃO-FINANCEIRO | 885 | (907.285) | 1.626.162 | (42.806) | 37.002 | (2.893) | 19.354 | 95.759 | 826.179 |
| Obrigações em Circulação | (832) | (1.037.156) | 74.943 | (44.729) | 1.326 | (4.389) | 19.354 | (1.187) | -992.670 |
| Valores Pendentes a Curto Prazo | 0 | 0 | 0 | 0 | 0 | 0 | 0 | 0 | 0 |
| Operações Especiais | 0 | 0 | 1.551.220 | 0 | 0 | 0 | 0 | 0 | 1.551.220 |
| Exigível a Longo Prazo | 1.717 | 129.871 | 0 | 1.923 | 35.676 | 1.496 | 0 | 96.900 | 267.583 |
| Resultado de Exercícios Futuros | 0 | 0 | 0 | 0 | 0 | 0 | 0 | 45 | 45 |
| PASSIVO REAL | 1.719 | 490.258 | 2.151.104 | 110.376 | 37.201 | 9.748 | 46.866 | 148.759 | 2.996.032 |
| PATRIMÔNIO LÍQUIDO | 46.595 | 1.149.723 | 431.131 | 563.041 | (30.320) | 327.401 | 46.413 | 136.613 | 2.670.597 |
| Patrimônio/Capital | 6.727 | 40.129 | 223.180 | 62.000 | 8.784 | 315.554 | 43.919 | 26.773 | 727.066 |
| Reservas | 10.974 | 1.100.305 | 36.547 | 516.333 | 1.240 | 0 | 4.231 | 37.790 | 1.707.420 |
| Resultado Acumulado | 28.312 | 3.029 | 139.199 | 0 | (40.187) | 0 | 0 | 54.024 | 184.378 |
| Ajustes do Patrimônio/Capital | 0 | 0 | 0 | 0 | 0 | 0 | 0 | (696) | -696 |
| Resultado do Período | 583 | 6.260 | 32.204 | (15.292) | (157) | 11.847 | (1.737) | 18.722 | 52.429 |
| TOTAL | 48.315 | 1.639.981 | 2.582.235 | 673.417 | 6.881 | 337.149 | 93.280 | 285.371 | 5.666.629 |

FONTE: SIAFI - STN/CCONT/GEINC



GRÁFICO 12 - BALANÇO PATRIMONIAL DAS EMPRESAS PÚBLICAS
ORÇAMENTOS FISCAL E DA SEGURIDADE SOCIAL
JANEIRO A DEZEMBRO DE 2007



FONTE: SIAFI - STN/CCONT/GEINC

Notas:

- a) Excluídos os Grupos do Ativo e Passivo Compensado.
- b) Do total do Ativo Não-Financeiro, 10,3% referem-se ao Realizável a Longo Prazo.



TABELA 8 - DEMONSTRATIVO DAS RECEITAS E DESPESAS DE REFINANCIAMENTO DA DÍVIDA PÚBLICA

ORÇAMENTOS FISCAL E DA SEGURIDADE SOCIAL

JANEIRO A DEZEMBRO DE 2007

| RECEITAS | PREVISÃO INICIAL (a) | PREVISÃO ATUALIZADA (b) | RECEITAS REALIZADAS | | SALDO A REALIZAR (b-c) |
|--|-------------------------|----------------------------|---------------------|------------|---------------------------|
| | | | Valor (c) | % (c/b) | |
| OPERAÇÕES DE CRÉDITO (I) | 810.832.150 | 810.839.282 | 535.239.592 | 66,0 | 275.599.691 |
| Refinanciamento da Dívida Mobiliária e Outras Dívidas (II) | 655.751.150 | 655.751.150 | 378.715.865 | 57,8 | 277.035.286 |
| Outras Operações de Crédito | 155.080.999 | 155.088.132 | 156.523.727 | 100,9 | (1.435.595) |
| Participação Percentual (II / I) | 80,9 | 80,9 | 70,8 | - | 100,5 |

| DESPESAS | DOTAÇÃO INICIAL (d) | DOTAÇÃO ATUALIZADA (e) | DESPESAS EMPENHADAS (f) | DESPESAS EXECUTADAS | | | SALDO A LIQUIDAR (e-(g+h)) |
|--------------------------------------|------------------------|---------------------------|----------------------------|---------------------|---|----------------|-------------------------------|
| | | | | LIQUIDADAS (g) | INSCRITAS EM RESTOS A PAGAR NÃO PROCESSADOS (h) | % ((g+h)/e) | |
| AMORTIZAÇÃO DA DÍVIDA (III) | 732.815.437 | 733.025.500 | 471.876.638 | 471.641.316 | 235.322 | 64,4 | 261.148.862 |
| Refinanciamento (IV) | 623.451.680 | 623.451.680 | 374.783.316 | 374.783.316 | 0 | 60,1 | 248.668.364 |
| Refinanciamento da Dívida Mobiliária | 620.904.754 | 620.904.754 | 374.611.474 | 374.611.474 | 0 | 60,3 | 246.293.281 |
| Interna | 592.990.520 | 592.990.520 | 357.328.741 | 357.328.741 | 0 | 60,3 | 235.661.779 |
| Externa | 27.914.234 | 27.914.234 | 17.282.733 | 17.282.733 | 0 | 61,9 | 10.631.501 |
| Refinanciamento da Dívida Contratual | 2.546.926 | 2.546.926 | 171.843 | 171.843 | 0 | 6,7 | 2.375.083 |
| Interna | 1.003 | 1.003 | 930 | 930 | 0 | 92,7 | 73 |
| Externa | 2.545.923 | 2.545.923 | 170.912 | 170.912 | 0 | 6,7 | 2.375.011 |
| Outras Amortizações | 109.363.756 | 109.573.820 | 97.093.322 | 96.858.000 | 235.322 | 88,6 | 12.480.498 |
| Participação Percentual (IV / III) | 85,1 | 85,1 | 79,4 | 79,4 | - | - | 95,2 |

FONTE: SIAFI - STN/CCONT/GEINC

Nota: Durante o exercício, somente as despesas liquidadas são consideradas executadas. No encerramento do exercício, as despesas não liquidadas inscritas em restos a pagar não processados são também consideradas executadas.

Dessa forma, para maior transparência, as despesas executadas estão segregadas em:

- . a) Despesas liquidadas, consideradas aquelas em que houve a entrega do material ou serviço, nos termos do art. 63 da Lei 4.320/64;
- . b) Despesas empenhadas mas não liquidadas, inscritas em restos a pagar não processados, consideradas liquidadas no encerramento do exercício, por força do art.35, inciso II da Lei 4.320/64.



TABELA 9 - DEMONSTRATIVO DAS RECEITAS E DESPESAS DA UNIÃO
ORÇAMENTO DA SEGURIDADE SOCIAL
JANEIRO A DEZEMBRO DE 2007/BIMESTRE NOVEMBRO-DEZEMBRO

Lei nº 11.439/2006 - LDO, art. 60

R\$ milhares

| RECEITAS | PREVISÃO INICIAL (a) | PREVISÃO ATUALIZADA (b) | RECEITAS REALIZADAS | | | | SALDO A REALIZAR (b-d) |
|----------------------------------|-------------------------|----------------------------|---------------------|--------------|-----------------------|---------------|---------------------------|
| | | | No Bimestre (c) | % (c/b) | Até o Bimestre (d) | % (d/b) | |
| RECEITAS CORRENTES | 297.788.530 | 298.163.265 | 63.393.513 | 21,26 | 305.553.636 | 102,48 | (7.390.371) |
| Receita Tributária | 0 | 0 | 52.149 | 0,00 | 286.255 | 0,00 | (286.255) |
| Receita de Contribuições | 281.855.993 | 281.907.913 | 60.010.968 | 21,29 | 289.102.005 | 102,55 | (7.194.092) |
| Receita Patrimonial | 6.454.259 | 6.454.259 | 2.241.361 | 34,73 | 5.659.125 | 87,68 | 795.134 |
| Receita Agropecuária | 34 | 34 | 12 | 36,35 | 114 | 337,39 | (80) |
| Receita Industrial | 6.386 | 6.386 | 265 | 4,15 | 2.379 | 37,25 | 4.007 |
| Receita de Serviços | 4.664.657 | 4.660.011 | 61.717 | 1,32 | 4.359.643 | 93,55 | 300.368 |
| Transferências Correntes | 648 | 648 | 70 | 10,72 | 539 | 83,12 | 109 |
| Receitas Correntes a Classificar | 0 | 0 | 0 | 0,00 | 0 | 0,00 | 0 |
| Outras Receitas Correntes | 4.806.553 | 5.134.014 | 1.026.971 | 20,00 | 6.143.576 | 119,66 | (1.009.562) |
| RECEITAS DE CAPITAL | 30.865 | 37.998 | 7.543 | 19,85 | 15.076 | 39,68 | 22.922 |
| Operações de Crédito | 4.748 | 11.880 | 0 | 0,00 | 0 | 0,00 | 11.880 |
| Alienação de Bens | 26.118 | 26.118 | 7.543 | 28,88 | 15.076 | 57,72 | 11.042 |
| SUBTOTAL (I) | 297.819.396 | 298.201.263 | 63.401.056 | 21,26 | 305.568.712 | 102,47 | (7.367.449) |
| DÉFICIT (II) | - | - | - | - | 23.414.072 | - | - |
| TOTAL (I + II) | 297.819.396 | 298.201.263 | 63.401.056 | 21,26 | 328.982.784 | 110,32 | (30.781.521) |

| DESPESAS | DOTAÇÃO | DOTAÇÃO | DESPESAS EMPENHADAS | | DESPESAS EXECUTADAS | | | | SALDO A |
|----------------------------|----------------|-------------------|---------------------|-----------------------|---------------------|-----------------------|---|-------|---------------------|
| | INICIAL (e) | ATUALIZADA (f) | No Bimestre (g) | Até o Bimestre (h) | LIQUIDADAS | | Inscritas em RP não-processados (k) | % | EXECUTAR (f-j-k) |
| | | | | | No Bimestre (i) | Até o Bimestre (j) | | | |
| DESPESAS CORRENTES | 327.467.946 | 336.024.652 | 50.436.916 | 332.807.088 | 65.918.726 | 328.323.912 | 4.483.159 | 99,04 | 3.217.581 |
| Pessoal e Encargos Sociais | 61.188.192 | 61.259.706 | 2.796.679 | 60.897.079 | 12.215.301 | 60.428.545 | 468.534 | 99,41 | 362.626 |
| Juros e Encargos da Dívida | 121.399 | 89.781 | 5.180 | 61.512 | 5.292 | 61.512 | 0 | 68,51 | 28.269 |
| Outras Despesas Correntes | 266.158.356 | 274.675.165 | 47.635.056 | 271.848.497 | 53.698.133 | 267.833.854 | 4.014.625 | 98,97 | 2.826.686 |
| DESPESAS DE CAPITAL | 4.713.225 | 7.197.103 | 3.452.767 | 4.956.146 | 282.115 | 658.872 | 4.297.274 | 68,86 | 2.240.957 |
| Investimentos | 4.416.101 | 7.006.846 | 3.450.180 | 4.791.511 | 277.895 | 494.240 | 4.297.271 | 68,38 | 2.215.335 |
| Inversões Financeiras | 47.800 | 47.800 | (131) | 43.793 | 1.426 | 43.790 | 3 | 91,62 | 4.007 |
| Amortização da Dívida | 249.324 | 142.457 | 2.718 | 120.842 | 2.794 | 120.842 | 0 | 84,83 | 21.615 |
| RESERVA DE CONTINGÊNCIA | 6.883.886 | 5.061.755 | 0 | 0 | 0 | 0 | 0 | 0,00 | 5.061.755 |
| SUBTOTAL (III) | 339.065.057 | 348.283.510 | 53.889.683 | 337.763.234 | 66.200.840 | 328.982.784 | 8.780.433 | 96,98 | 10.520.293 |
| SUPERÁVIT (IV) | - | - | - | - | - | - | - | - | - |
| TOTAL (III + IV) | 339.065.057 | 348.283.510 | 53.889.683 | 337.763.234 | 66.200.840 | 328.982.784 | 8.780.433 | 96,98 | 10.520.293 |

FONTE: SIAFI - STN/CCONT/GEINC

Continua (1/2)

Notas:

a) Excetuados os valores do refinanciamento da Dívida Pública da União.

b) Eventual ocorrência de despesa realizada maior que a dotação da respectiva subfunção decorre de variação cambial.

c) Durante o exercício, somente as despesas liquidadas são consideradas executadas. No encerramento do exercício, as despesas não liquidadas inscritas em restos a pagar não processados são também consideradas executadas.

Dessa forma, para maior transparência, as despesas executadas estão segregadas em:

. Despesas liquidadas, consideradas aquelas em que houve a entrega do material ou serviço, nos termos do art. 63 da Lei 4.320/64;

. Despesas empenhadas mas não liquidadas, inscritas em restos a pagar não processados, consideradas liquidadas no encerramento do exercício, por força do art.35, inciso II da Lei 4.320/64.



TABELA 9-A - DEMONSTRATIVO DAS RECEITAS DESVINCULADAS POR FORÇA DE DISPOSITIVO CONSTITUCIONAL

Continuação

ORÇAMENTO DA SEGURIDADE SOCIAL
JANEIRO A DEZEMBRO DE 2007/BIMESTRE NOVEMBRO-DEZEMBRO

Lei nº 11.439/2006 - LDO, art. 60

| RECEITAS | PREVISÃO ATUALIZADA (a) | RECEITAS REALIZADAS | | SALDO A REALIZAR (a-c) |
|---|-------------------------------|---------------------|-----------------------|------------------------------|
| | | No Bimestre (b) | Até o Bimestre (c) | |
| RECEITAS CORRENTES | 38.573.234 | 7.037.866 | 38.606.995 | (33.761) |
| Receita de Contribuições | 38.144.479 | 6.967.006 | 38.183.421 | (38.942) |
| Receita da Contribuição para Financiamento da Seguridade Social | 20.372.477 | 3.702.339 | 20.082.253 | 290.224 |
| REFIS e PAES - COFINS | 0 | 21.579 | 125.923 | (125.923) |
| Cota-Parte da Contribuição Sindical | 57.455 | 381 | 60.064 | (2.608) |
| Receita da Contribuição sobre a Movimentação Financeira | 5.677.662 | 1.073.299 | 5.718.255 | (40.594) |
| REFIS e PAES- CPMF | 0 | 797 | 4.673 | (4.673) |
| Contribuição para Custeio das Pensões Militares | 291.395 | 39.051 | 260.868 | 30.526 |
| Cont.S/Rec. Sorteios Realiz. P/ Ent. Filantr. | 30 | 8 | 24 | 6 |
| Contribuição sobre a Receita da Loteria Federal | 11.603 | 1.789 | 7.994 | 3.609 |
| Contribuição sobre a Receita da Loteria Esportiva | 12.051 | 579 | 4.503 | 7.548 |
| Contribuição sobre a Receita da Loterias de Números | 300.907 | 53.270 | 338.226 | (37.319) |
| Contribuição sobre a Receita da Loteria Instantânea | 11.436 | 1.067 | 5.600 | 5.836 |
| Prêmios Prescritos de Loterias Federais | 16.978 | 3.779 | 23.004 | (6.027) |
| CONTR.S/REC.CONC.PROG.DEST.PRAT.DESP-MOD.FUTE | 0 | 1 | 65 | (65) |
| OUTROS PREMIO PRESCTOS | 0 | 111 | 328 | (328) |
| Receita das Contribuições para o PIS/PASEP | 5.252.962 | 943.483 | 5.132.124 | 120.838 |
| REFIS e PAES - PIS/PASEP | 0 | 4.929 | 27.740 | (27.740) |
| Receita da Contribuição sobre o Lucro Líquido PJ | 6.139.523 | 1.116.903 | 6.369.226 | (229.703) |
| REFIS e PAES - CSLL - PJ | 0 | 3.643 | 22.517 | (22.517) |
| Outras Contribuições Sociais | 0 | 1 | 32 | (32) |
| Outras Receitas Correntes | 428.755 | 70.859 | 423.575 | 5.181 |
| Receita de Multas e Juros de Mora da COFINS | 146.197 | 18.520 | 109.390 | 36.807 |
| REFIS e PAES - Multas e Juros de Mora da COFINS | 0 | 2.843 | 16.477 | (16.477) |
| Receita de Multas e Juros de Mora da CPMF | 8.054 | 1.561 | 8.754 | (700) |
| REFIS e PAES - Multas e Juros de Mora da CPMF | 0 | 84 | 495 | (495) |
| Receita de Multas e Juros de Mora da Contribuição para o PIS/PASEP | 7.895 | 6.144 | 33.789 | (25.893) |
| REFIS e PAES - Multas e Juros de Mora da Contribuição para o PIS/PASEP | 0 | 687 | 3.929 | (3.929) |
| Receita de Multas e Juros de Mora da CSLL - PJ | 112.842 | 8.424 | 52.413 | 60.429 |
| REFIS e PAES - Multas e Juros de Mora da CSLL - PJ | 0 | 618 | 3.722 | (3.722) |
| MULTAS JUR.MORA DA CONTR. SOBRE OUT.CONC.PROG | 0 | 3 | 3 | (3) |
| Multas e Juros De Mora Outras Contribuições | 0 | 0 | 0 | (0) |
| Receita de Multas e Juros de Mora da Dívida Ativa da COFINS | 25.452 | 2.368 | 16.154 | 9.299 |
| REFIS e PAES - Multas e Juros de Mora da Dívida Ativa da COFINS | 0 | 808 | 4.360 | (4.360) |
| Receita de Multas e Juros de Mora da Dívida Ativa - CPMF | 1.402 | 21 | 165 | 1.237 |
| REFIS - Multas e Juros de Mora da Dívida Ativa CPMF | 0 | 1 | 3 | (3) |
| Receita de Multas e Juros de Mora Dívida Ativa - Contribuição para o PIS/PASEP | 45.821 | 631 | 3.212 | 42.609 |
| REFIS e PAES - Multas e Juros de Mora da Dívida Ativa - Contr. para o PIS/PASEP | 0 | 225 | 1.183 | (1.183) |
| Receita de Multas e Juros de Mora da Dívida Ativa - CSLL - PJ | 16.396 | 867 | 4.890 | 11.506 |
| REFIS e PAES - Receita de Multas e Juros de Mora da Dívida Ativa - CSLL - PJ | 0 | 181 | 1.091 | (1.091) |
| Receita da Dívida Ativa COFINS - Principal | 26.490 | 11.180 | 77.883 | (51.394) |
| Receita da Dívida Ativa COFINS - REFIS | 0 | 5.485 | 30.489 | (30.489) |
| Receita da Dívida Ativa CPMF - Principal | 925 | 80 | 473 | 452 |
| Rec.Dívida Ativa Cpmf - Refis | 0 | 2 | 7 | (7) |
| Receita da Dívida Ativa Contribuição para o PIS/PASEP | 9.294 | 3.259 | 16.563 | (7.269) |
| REFIS e PAES - PIS/PASEP | 0 | 1.630 | 7.810 | (7.810) |
| Receita da Dívida Ativa - CSLL - PJ | 27.988 | 4.087 | 22.936 | 5.053 |
| REFIS e PAES - Dívida Ativa - CSLL | 0 | 1.128 | 7.265 | (7.265) |
| REC.DO PRINCIPAL DAS CONTR. P/ O PIS/PASEP | 0 | 23 | 23 | (23) |
| REC. DO PRINCIPAL DA CONTRIB S/LUCRO PJ | 0 | 1 | 11 | (11) |
| Rec.Multa/Mora Contr Pis/Pasep | 0 | 0 | 84 | (84) |
| REC.MULTA/MORA CONTR SOCIAL S/LUCRO PJ | 0 | 0 | 1 | (1) |
| TOTAL | 38.573.234 | 7.037.866 | 38.606.995 | (33.761) |

FONTE: SIAFI - STN/COFIN

(2/2)

**MEMÓRIA DE CÁLCULO DAS RECEITAS DESVINCULADAS POR FORÇA DE DISPOSITIVO CONSTITUCIONAL****TABELA 9-A, LEI Nº 11.439/2006 - LDO, ART. 60**

A Tabela 9-A - Demonstrativo das Receitas Desvinculadas por Força de Dispositivo Constitucional apresenta a desvinculação de receitas da União - DRU aplicada aos recursos da Seguridade Social. Nos termos da Emenda Constitucional nº 42, de 19 de dezembro de 2003, são desvinculados vinte por cento das receitas da União provenientes das seguintes contribuições sociais:

- a) Contribuição para o Financiamento da Seguridade Social;
- b) Cota-Parte da Contribuição Sindical;
- c) Contribuição sobre os Concursos de Prognósticos;
- d) Contribuições para os Programas de Integração Social e de Formação do Patrimônio do Servidor Público;
- e) Contribuição Social sobre o Lucro Líquido das Pessoas Jurídicas;
- f) Contribuição sobre Movimentação Financeira ou Transmissão de Valores e de Crédito de Natureza Financeira (exclusive a parcela destinada ao Fundo de Combate e Erradicação da Pobreza).

Sobre as Contribuições Previdenciárias para o Regime Geral de Previdência Social não se aplica a desvinculação de recursos com base no inciso XI do art. 167 da Constituição. Por analogia, também não se aplica a mesma desvinculação sobre as receitas de Contribuição para o Plano de Seguridade Social do Servidor. Quanto à receita de Contribuição para o Salário-Educação, a exceção decorre do disposto no § 2º do art. 76 do ADCT.

O Demonstrativo apresenta por categoria e subcategoria econômica, a previsão da receita, a realização no bimestre e até o bimestre, assim como o saldo a realizar no exercício. Este demonstrativo integra o Relatório Resumido da Execução Orçamentária e suas informações são elaboradas a partir do SIAFI Gerencial, nas seguintes naturezas de receita da DRU da Seguridade Social, identificadas conforme a Portaria nº 1, de 3/1/2006, da SOF.

RECEITAS CORRENTES**Receitas de Contribuições**

- 12100101 - Receita da Contribuição para Financiamento da Seguridade Social
- 12100102 - REFIS e PAES - COFINS
- 12100400 - Cota-Parte da Contribuição Sindical
- 12101301 - Receita da Contribuição sobre a Movimentação Financeira
- 12101302 - REFIS e PAES- CPMF
- 12101500 - Contribuição para Custeio das Pensões Militares
- 12101801 - Contribuição sobre a Receita da Loteria Federal
- 12101802 - Contribuição sobre a Receita da Loteria Esportiva
- 12101804 - Contribuição sobre a Receita da Loterias de Números
- 12101805 - Contribuição sobre a Receita da Loteria Instantânea
- 12101806 - Prêmios Prescritos de Loterias Federais
- 12101809 - Outros Prêmios Prescritos
- 12103701 - Receita das Contribuições para o PIS/PASEP
- 12103702 - REFIS e PAES - PIS/PASEP
- 12103801 - Receita da Contribuição sobre o Lucro Líquido PJ
- 12103802 - REFIS e PAES - CSLL - PJ

Outras Receitas Correntes

- 19120101 - Receita de Multas e Juros de Mora da COFINS



19120102 - REFIS e PAES - Multas e Juros de Mora da COFINS
19120701 - Receita de Multas e Juros de Mora da CPMF
19120702 - REFIS e PAES - Multas e Juros de Mora da CPMF
19123101 - Receita de Multas e Juros de Mora da Contribuição para o PIS/PASEP
19123102 - REFIS e PAES - Multas e Juros de Mora da Contribuição para o PIS/PASEP
19123201 - Receita de Multas e Juros de Mora da CSLL - PJ
19123202 - REFIS e PAES - Multas e Juros de Mora da CSLL - PJ
19123307 - Multas Juros De Mora Da Contribuição Sobre Outros Concursos de Prognósticos
19140101 - Receita de Multas e Juros de Mora da Dívida Ativa da COFINS
19140102 - REFIS e PAES - Multas e Juros de Mora da Dívida Ativa da COFINS
19140301 - Receita de Multas e Juros de Mora da Dívida Ativa - CPMF
19140302 - REFIS - Multas e Juros de Mora da Dívida Ativa CPMF
19140501 - Receita de Multas e Juros de Mora Dívida Ativa - Contribuição para o PIS/PASEP
19140502 - REFIS e PAES - Multas e Juros de Mora da Dívida Ativa - Contr. para o PIS/PASEP
19140601 - Receita de Multas e Juros de Mora da Dívida Ativa - CSLL - PJ
19140602 - REFIS e PAES - Receita de Multas e Juros de Mora da Dívida Ativa - CSLL- PJ
19320201 - Receita da Dívida Ativa COFINS - Principal
19320202 - Receita da Dívida Ativa COFINS - REFIS
19320401 - Receita da Dívida Ativa CPMF - Principal
19320501 - Receita da Dívida Ativa Contribuição para o PIS/PASEP
19320502 - REFIS e PAES - PIS/PASEP
19320601 - Receita da Dívida Ativa - CSLL - PJ
19320602 - REFIS e PAES - Dívida Ativa - CSLL
72103801 - Receita do Principal da Contribuição sobre Lucro PJ
79123201 - Receita de Multas e Mora Contribuição Social sobre Lucro PJ

PREVISÃO DA RECEITA

Elabora-se a previsão da receita a partir dos valores registrados, conforme a Lei Orçamentária Anual, na equação contábil 29111.00.00 - Previsão Inicial da Receita, mais 29112.00.00 - Previsão Adicional da Receita, mais 29114.00.00 - Reestimativa da Receita, menos 29119.00.00 - Anulação da Previsão da Receita, no âmbito dos Orçamentos Fiscal e da Seguridade Social, mês fechado no SIAFI, movimento líquido, nas naturezas de receita da DRU da seguridade social.

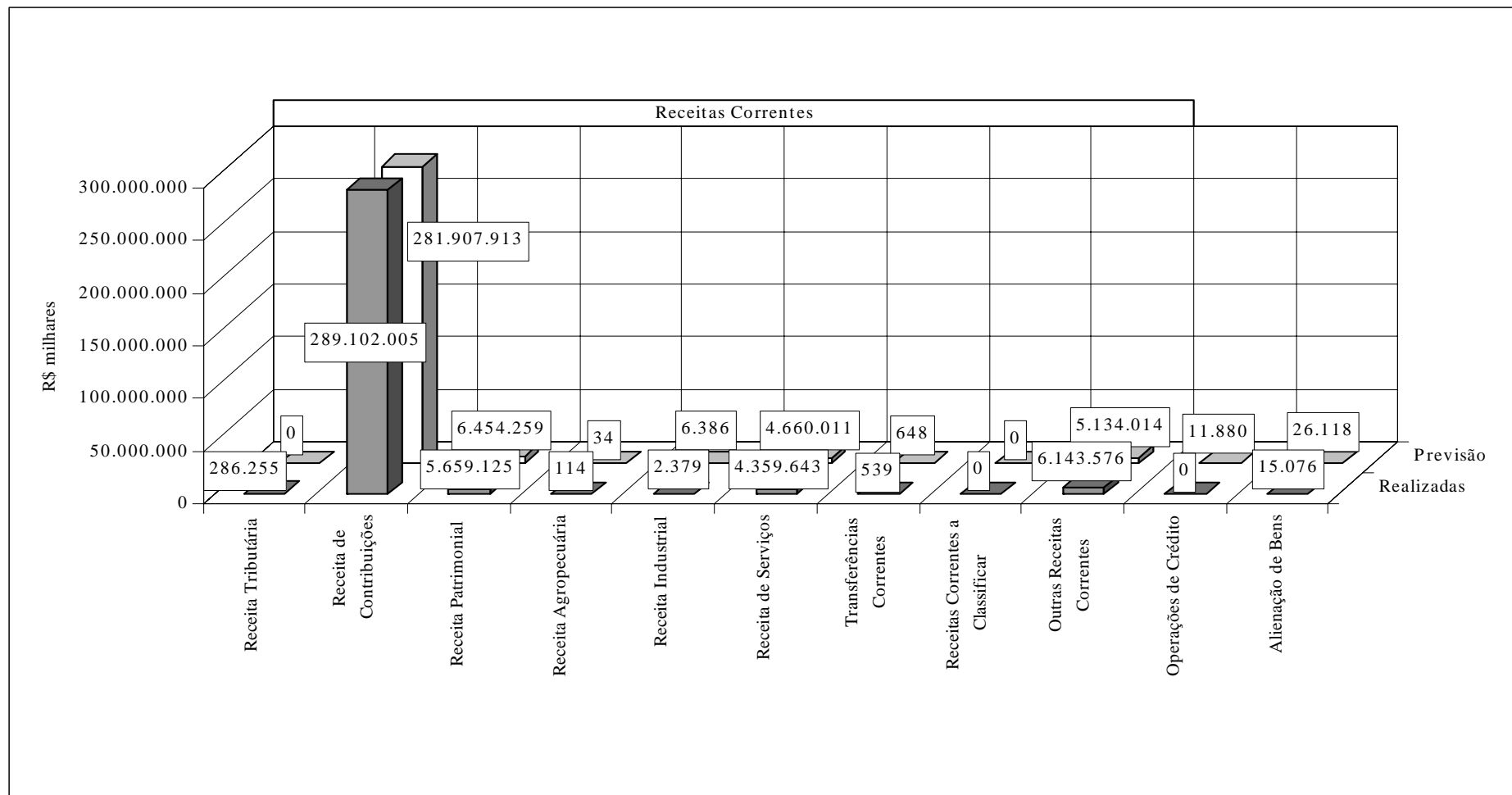
RECEITA REALIZADA

Elabora-se a realização da receita a partir dos valores identificados na conta contábil 19114.00.00 - Receita Realizada, que registra os valores líquidos, ou seja, já deduzidos os Incentivos Fiscais, Retificações, Restituições, Descontos Concedidos, Deduções de Receita de Vendas e Serviços e Outras Deduções, no âmbito dos Orçamentos Fiscal e da Seguridade Social, mês fechado no SIAFI, movimento líquido, nas naturezas de receita da DRU da seguridade social.



GRÁFICO 13 - DEMONSTRATIVO DAS RECEITAS E DESPESAS DA UNIÃO
ORÇAMENTO DA SEGURIDADE SOCIAL
JANEIRO A DEZEMBRO DE 2007/BIMESTRE NOVEMBRO-DEZEMBRO

R\$ milhares

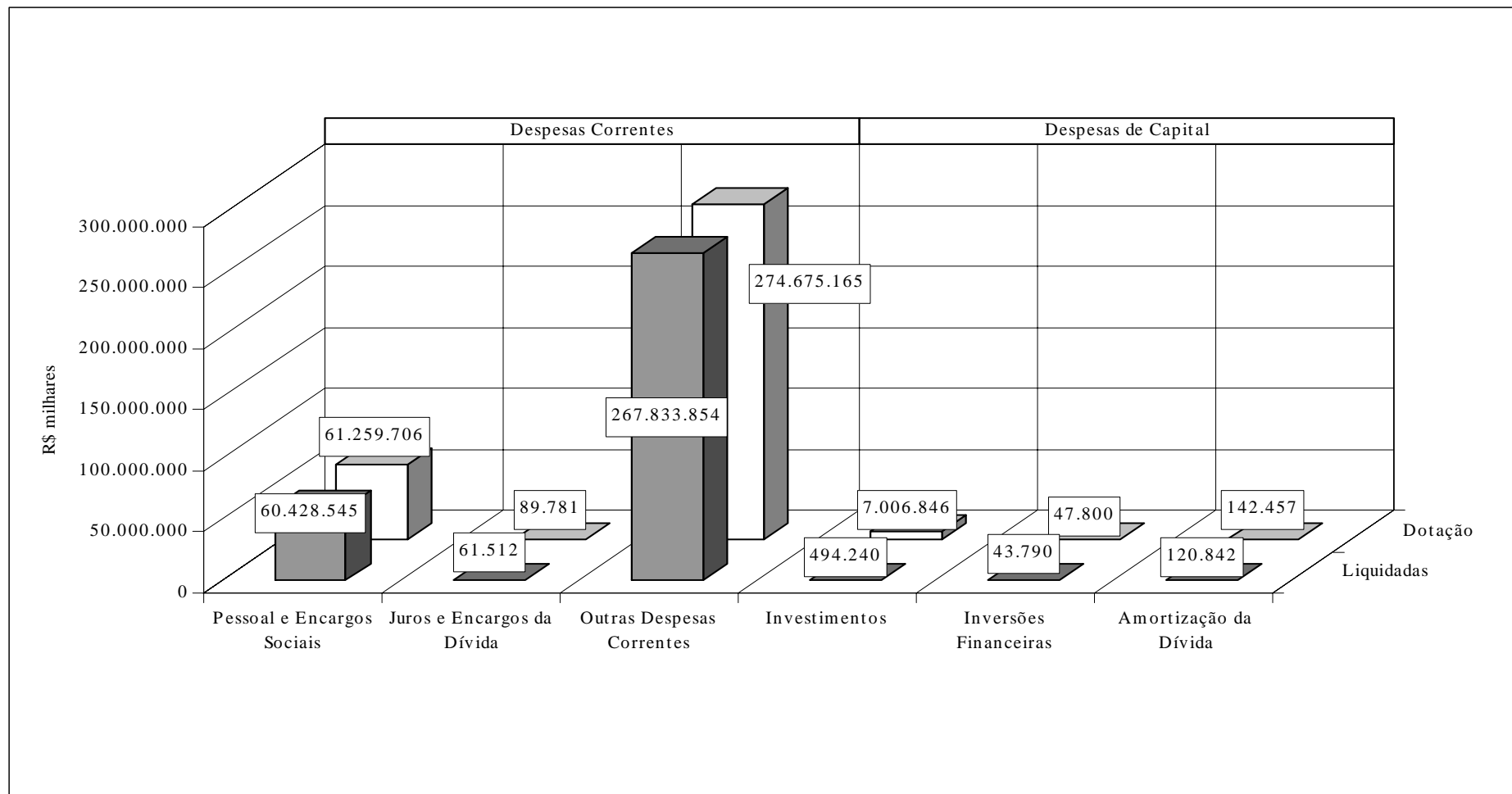


FONTE: SIAFI - STN/CCONT/GEINC



GRÁFICO 14 - DEMONSTRATIVO DAS RECEITAS E DESPESAS DA UNIÃO
ORÇAMENTO DA SEGURIDADE SOCIAL
JANEIRO A DEZEMBRO DE 2007/BIMESTRE NOVEMBRO-DEZEMBRO

R\$ milhares



FONTE: SIAFI - STN/CCONT/GEINC



TABELA 10 - DEMONSTRATIVO DAS DESPESAS DA UNIÃO POR PODER E ÓRGÃO

ORÇAMENTOS FISCAL E DA SEGURIDADE SOCIAL

JANEIRO A DEZEMBRO DE 2007

R\$ milhares

| PODER / ÓRGÃO (Despesas Exceto Intra-Orçamentárias) | DOTAÇÃO INICIAL (a) | DOTAÇÃO ATUALIZADA (b) | DESPESA EMPENHADA (c) | DESPESAS EXECUTADAS | | | | VALORES PAGOS (f) |
|--|---------------------------|------------------------------|-----------------------------|---------------------|---|---------------------------|----------------|-------------------------|
| | | | | LIQUIDADAS (d) | INSCRITAS EM RESTOS A PAGAR NÃO PROCESSADOS (e) | % ((d+e)/ total (d+e)) | % ((d+e)/b) | |
| LEGISLATIVO | 6.539.080 | 6.588.480 | 6.178.056 | 5.717.578 | 460.479 | 0,7 | 93,8 | 5.686.438 |
| Câmara dos Deputados | 3.092.530 | 3.092.530 | 2.881.737 | 2.540.819 | 340.918 | 0,3 | 93,2 | 2.509.878 |
| Senado Federal | 2.474.525 | 2.524.525 | 2.334.809 | 2.263.898 | 70.911 | 0,3 | 92,5 | 2.263.712 |
| Tribunal de Contas da União | 972.025 | 971.425 | 961.510 | 912.861 | 48.650 | 0,1 | 99,0 | 912.848 |
| JUDICIÁRIO | 21.029.013 | 20.976.139 | 26.456.801 | 24.767.331 | 1.689.468 | 3,2 | 126,1 | 24.735.312 |
| Supremo Tribunal Federal | 419.033 | 437.533 | 428.299 | 330.068 | 98.232 | 0,1 | 97,9 | 325.242 |
| Superior Tribunal de Justiça | 813.754 | 782.978 | 780.049 | 644.938 | 135.111 | 0,1 | 99,6 | 642.267 |
| Justiça Federal | 7.548.802 | 7.331.521 | 12.759.708 | 11.942.291 | 817.415 | 1,5 | 174,0 | 11.938.520 |
| Justiça Militar | 242.785 | 253.554 | 243.818 | 237.056 | 6.762 | 0,0 | 96,2 | 236.967 |
| Justiça Eleitoral | 2.905.162 | 3.008.472 | 2.927.402 | 2.728.863 | 198.539 | 0,3 | 97,3 | 2.722.613 |
| Justiça do Trabalho | 8.067.259 | 8.127.020 | 8.284.403 | 7.929.909 | 354.494 | 1,0 | 101,9 | 7.923.740 |
| Justiça do Distrito Federal e Territórios | 1.032.218 | 1.035.061 | 1.033.121 | 954.205 | 78.916 | 0,1 | 99,8 | 945.964 |
| MINISTÉRIO PÚBLICO DA UNIÃO | 2.602.646 | 2.612.240 | 2.360.268 | 2.092.561 | 267.707 | 0,3 | 90,4 | 2.091.262 |
| EXECUTIVO | 861.590.752 | 899.500.048 | 803.510.127 | 758.133.007 | 45.375.889 | 95,8 | 89,3 | 754.647.400 |
| Presidência da República | 3.312.882 | 4.389.839 | 3.404.938 | 2.961.095 | 443.841 | 0,4 | 77,6 | 2.777.553 |
| Ministério do Planejamento, Orçamento e Gestão | 5.099.092 | 4.277.881 | 3.444.006 | 2.619.701 | 824.303 | 0,4 | 80,5 | 2.616.658 |
| Ministério da Agricultura, Pecuária e Abastecimento | 8.397.767 | 8.631.770 | 6.378.332 | 5.837.825 | 540.047 | 0,8 | 73,9 | 5.768.672 |
| Ministério da Ciência e Tecnologia | 5.119.619 | 5.364.990 | 4.347.030 | 3.454.014 | 893.016 | 0,5 | 81,0 | 3.291.822 |
| Ministério da Fazenda | 400.070.806 | 411.796.697 | 356.460.878 | 348.569.239 | 7.891.638 | 42,5 | 86,6 | 348.500.746 |
| Ministério da Educação | 30.378.274 | 32.275.025 | 32.712.014 | 29.800.525 | 2.911.130 | 3,9 | 101,4 | 27.758.288 |
| Ministério do Desenvolvimento, Indústria e Comércio | 1.958.812 | 2.861.771 | 2.556.877 | 2.491.236 | 65.641 | 0,3 | 89,3 | 2.210.149 |
| Ministério da Justiça | 6.300.729 | 7.093.422 | 6.418.544 | 5.807.673 | 610.862 | 0,8 | 90,5 | 5.759.108 |
| Ministério de Minas e Energia | 18.476.646 | 18.570.063 | 14.031.306 | 11.602.882 | 2.428.413 | 1,7 | 75,6 | 11.596.995 |
| Ministério da Previdência Social | 189.773.341 | 192.429.370 | 200.321.540 | 200.003.808 | 317.730 | 23,9 | 104,1 | 199.966.740 |
| Ministério das Relações Exteriores | 1.848.229 | 1.867.826 | 1.572.702 | 1.556.440 | 16.262 | 0,2 | 84,2 | 1.556.114 |
| Ministério da Saúde | 48.866.370 | 52.138.626 | 47.381.677 | 42.080.313 | 5.301.360 | 5,7 | 90,9 | 42.017.667 |
| Ministério do Trabalho e Emprego | 35.114.456 | 36.162.316 | 30.661.816 | 29.537.013 | 1.124.803 | 3,7 | 84,8 | 29.534.112 |
| Ministério dos Transportes | 11.784.826 | 15.384.083 | 13.085.924 | 7.125.494 | 5.960.423 | 1,6 | 85,1 | 7.022.997 |
| Ministério das Comunicações | 4.556.258 | 4.887.335 | 1.560.669 | 1.146.728 | 413.941 | 0,2 | 31,9 | 1.136.913 |
| Ministério da Cultura | 887.111 | 1.059.363 | 793.863 | 487.530 | 306.332 | 0,1 | 74,9 | 479.355 |
| Ministério do Meio Ambiente | 2.638.227 | 2.698.280 | 1.329.336 | 1.233.828 | 95.508 | 0,2 | 49,3 | 1.233.525 |
| Ministério do Desenvolvimento Agrário | 4.646.631 | 5.480.220 | 4.969.667 | 3.667.530 | 1.302.123 | 0,6 | 90,7 | 3.660.774 |
| Ministério do Esporte | 973.295 | 1.630.976 | 1.444.019 | 787.408 | 656.342 | 0,2 | 88,5 | 787.398 |
| Ministério da Defesa | 39.865.600 | 41.452.000 | 40.424.549 | 37.923.058 | 2.501.445 | 4,8 | 97,5 | 37.844.628 |
| Ministério da Integração Nacional | 10.096.076 | 12.717.778 | 10.013.442 | 6.084.643 | 3.928.755 | 1,2 | 78,7 | 6.045.789 |
| Ministério do Turismo | 1.815.964 | 2.116.619 | 1.794.845 | 623.111 | 1.171.734 | 0,2 | 84,8 | 618.424 |
| Ministério do Desenvolvimento Social e Combate à Fome | 24.311.766 | 24.859.237 | 11.043.160 | 10.969.122 | 74.038 | 1,3 | 44,4 | 10.828.169 |
| Ministério das Cidades | 5.297.974 | 9.354.564 | 7.358.992 | 1.762.790 | 5.596.202 | 0,9 | 78,7 | 1.634.804 |
| TOTAL (Despesas Exceto Intra-Orçamentárias) | 891.761.491 | 929.676.908 | 838.505.253 | 838.504.019 | | 100,0 | 90,2 | 787.160.412 |

FONTE: SIAFI - STN/CCONT/GEINC

Continua (1/2)



TABELA 10 - DEMONSTRATIVO DAS DESPESAS DA UNIÃO POR PODER E ÓRGÃO
ORÇAMENTOS FISCAL E DA SEGURIDADE SOCIAL
JANEIRO A DEZEMBRO DE 2007

Continuação

R\$ milhares

| PODER / ORGÃO (Despesas Intra-Orçamentárias) | DOTAÇÃO INICIAL (a) | DOTAÇÃO ATUALIZADA (b) | DESPESA EMPENHADA (c) | DESPESAS EXECUTADAS | | | | VALORES PAGOS (e) |
|---|---------------------------|------------------------------|-----------------------------|---------------------|---|---------------------------|----------------|-------------------------|
| | | | | LIQUIDADAS (d) | INSCRITAS EM RESTOS A PAGAR NÃO PROCESSADOS (e) | % ((d+e)/ total (d+e)) | % ((d+e)/b) | |
| LEGISLATIVO | 623.003 | 623.603 | 589.670 | 564.867 | 24.804 | 5,4 | 90,6 | 524.610 |
| Câmara dos Deputados | 295.074 | 295.074 | 261.184 | 237.270 | 23.915 | 2,3 | 80,4 | 217.993 |
| Senado Federal | 230.217 | 230.217 | 230.174 | 229.719 | 454 | 2,2 | 99,8 | 218.830 |
| Tribunal de Contas da União | 97.712 | 98.312 | 98.312 | 97.877 | 435 | 0,9 | 99,6 | 87.787 |
| JUDICIÁRIO | 2.097.401 | 2.097.390 | 2.000.943 | 1.947.401 | 53.542 | 18,5 | 92,8 | 1.924.125 |
| Supremo Tribunal Federal | 22.640 | 22.640 | 22.627 | 20.515 | 2.112 | 0,2 | 90,6 | 20.515 |
| Superior Tribunal de Justiça | 63.630 | 63.630 | 63.636 | 61.219 | 2.417 | 0,6 | 96,2 | 61.219 |
| Justiça Federal | 596.574 | 596.574 | 563.115 | 557.671 | 5.443 | 5,3 | 93,5 | 557.665 |
| Justiça Militar | 19.666 | 19.666 | 17.217 | 17.144 | 73 | 0,2 | 87,2 | 17.144 |
| Justiça Eleitoral | 234.605 | 236.853 | 234.969 | 231.249 | 3.720 | 2,2 | 97,6 | 221.265 |
| Justiça do Trabalho | 1.044.575 | 1.042.315 | 983.667 | 943.911 | 39.756 | 9,0 | 90,6 | 940.450 |
| Justiça do Distrito Federal e Territórios | 115.712 | 115.712 | 115.712 | 115.691 | 21 | 1,1 | 100,0 | 105.867 |
| MINISTÉRIO PÚBLICO DA UNIÃO | 313.345 | 313.353 | 265.372 | 263.388 | 1.984 | 2,5 | 84,1 | 263.388 |
| EXECUTIVO | 7.896.166 | 7.978.299 | 7.654.492 | 7.210.755 | 443.736 | 68,6 | 90,4 | 6.837.226 |
| Presidência da República | 320.322 | 366.435 | 317.650 | 315.951 | 1.698 | 3,0 | 86,2 | 293.783 |
| Ministério do Planejamento, Orçamento e Iestão | 409.682 | 235.986 | 214.192 | 212.427 | 1.765 | 2,0 | 90,0 | 205.740 |
| Ministério da Agricultura, Pecuária e Abastecimento | 192.681 | 192.681 | 194.429 | 193.932 | 497 | 1,8 | 100,6 | 192.574 |
| Ministério da Ciência e Tecnologia | 118.344 | 120.509 | 117.861 | 115.853 | 2.008 | 1,1 | 96,1 | 112.227 |
| Ministério da Fazenda | 1.004.002 | 1.175.755 | 1.134.282 | 1.126.979 | 7.302 | 10,7 | 95,9 | 1.066.895 |
| Ministério da Educação | 2.822.838 | 2.887.692 | 2.866.133 | 2.506.981 | 359.152 | 23,9 | 86,8 | 2.285.681 |
| Ministério do Desenvolvimento, Indústria e Comércio | 47.460 | 46.860 | 44.719 | 43.739 | 981 | 0,4 | 93,3 | 41.598 |
| Ministério da Justiça | 562.574 | 567.590 | 549.730 | 533.307 | 16.423 | 5,1 | 94,0 | 531.050 |
| Ministério de Minas e Energia | 45.734 | 47.274 | 42.919 | 38.053 | 4.866 | 0,4 | 80,5 | 36.672 |
| Ministério da Previdência Social | 541.285 | 505.037 | 494.139 | 491.801 | 2.339 | 4,7 | 97,4 | 491.489 |
| Ministério das Relações Exteriores | 105.286 | 99.056 | 67.224 | 66.272 | 952 | 0,6 | 66,9 | 64.114 |
| Ministério da Saúde | 843.161 | 863.994 | 790.510 | 780.312 | 10.198 | 7,4 | 90,3 | 748.617 |
| Ministério do Trabalho e Emprego | 163.831 | 160.849 | 155.614 | 155.172 | 441 | 1,5 | 96,5 | 154.875 |
| Ministério dos Transportes | 82.809 | 83.835 | 74.606 | 70.183 | 4.423 | 0,7 | 83,7 | 66.595 |
| Ministério das Comunicações | 26.758 | 27.910 | 25.146 | 23.856 | 1.289 | 0,2 | 85,5 | 23.668 |
| Ministério da Cultura | 32.778 | 32.778 | 30.557 | 28.819 | 1.738 | 0,3 | 87,9 | 25.401 |
| Ministério do Meio Ambiente | 108.907 | 106.238 | 99.905 | 98.253 | 1.652 | 0,9 | 92,5 | 98.253 |
| Ministério do Desenvolvimento Alirário | 81.130 | 73.170 | 71.488 | 62.233 | 9.255 | 0,6 | 85,1 | 57.830 |
| Ministério do Esporte | 2.232 | 2.232 | 2.192 | 1.889 | 303 | 0,0 | 84,6 | 1.749 |
| Ministério da Defesa | 257.057 | 257.137 | 253.474 | 243.117 | 10.358 | 2,3 | 94,5 | 238.681 |
| Ministério da Inteligência Nacional | 64.485 | 62.472 | 53.345 | 48.842 | 4.502 | 0,5 | 78,2 | 47.731 |
| Ministério do Turismo | 10.654 | 10.654 | 3.721 | 3.277 | 445 | 0,0 | 30,8 | 3.213 |
| Ministério do Desenvolvimento Social e Combate à Fome | 5.154 | 5.154 | 4.277 | 4.085 | 192 | 0,0 | 79,3 | 4.050 |
| Ministério das Cidades | 47.003 | 47.003 | 46.378 | 45.422 | 956 | 0,4 | 96,6 | 44.741 |
| TOTAL (Despesas Intra-Orçamentárias) | 10.929.915 | 11.012.646 | 10.510.477 | 10.510.476 | | 100,0 | 95,4 | 9.549.348 |

FONTE: SIAFI - STN/CONT/GEINC

(2/2)

Notas:

a) Exceções aos valores do refinanciamento da Dívida Pública da União.

b) Eventual ocorrência de despesa realizada maior que a dotação do respectivo órgão decorre de variação cambial e/ou de descentralização de crédito orçamentário, que é computada na execução (empenho/liquidação), mas não é computada na dotação.

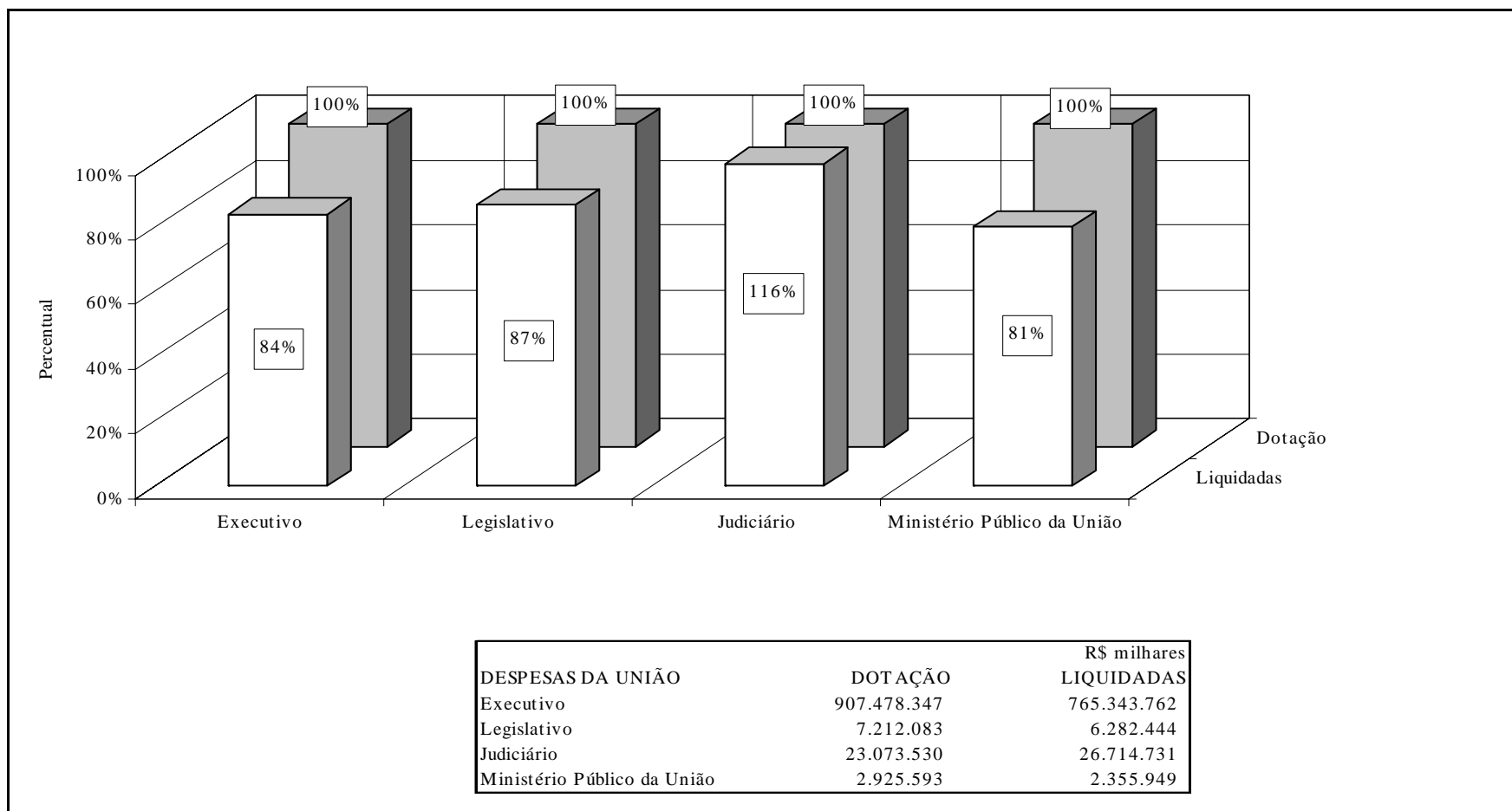
c) Durante o exercício, somente as despesas liquidadas são consideradas executadas. No encerramento do exercício, as despesas não liquidadas inscritas em restos a pagar não processados são também consideradas executadas. Dessa forma, para maior transparência, as despesas executadas estão segregadas em:

. Despesas liquidadas, consideradas aquelas em que houve a entrega do material ou serviço, nos termos do art. 63 da Lei 4.320/64;

. Despesas empenhadas mas não liquidadas, inscritas em restos a pagar não processados, consideradas liquidadas no encerramento do exercício, por força do art.35, inciso II da Lei 4.320/64.



GRÁFICO 15 - RELAÇÃO ENTRE LIQUIDAÇÃO E DOTAÇÃO DAS DESPESAS DA UNIÃO POR PODER
ORÇAMENTOS FISCAL E DA SEGURIDADE SOCIAL
JANEIRO A DEZEMBRO DE 2007



FONTE: SIAFI - STN/CCONT/GEINC

Nota: Excetuados os valores do refinanciamento da Dívida Pública da União.



TABELA 11 - DEMONSTRATIVO DAS DESPESAS DA UNIÃO POR UNIDADE ORÇAMENTÁRIA
ORÇAMENTOS FISCAL E DA SEGURIDADE SOCIAL
JANEIRO A DEZEMBRO DE 2007

| UNIDADE ORÇAMENTÁRIA (Despesas Exceto Intra-Orçamentárias) | DOTAÇÃO INICIAL (a) | DOTAÇÃO ATUALIZADA (b) | DESPESA EMPENHADA (c) | DESPESAS EXECUTADAS | | | | R\$ milhares |
|---|---------------------------|------------------------------|-----------------------------|---------------------|---|---------------------------|----------------|-------------------------|
| | | | | LIQUIDADAS (d) | INSCRITAS EM RESTOS A PAGAR NÃO PROCESSADOS (e) | % ((d+e)/ total (d+e)) | % ((d+e)/b) | VALORES PAGOS (e) |
| | | | | | | | | |
| Câmara dos Deputados | 3.087.482 | 3.087.482 | 2.878.246 | 2.537.749 | 340.497 | 0,3 | 93,2 | 2.506.808 |
| Fundo Rotativo da Câmara dos Deputados | 5.048 | 5.048 | 3.491 | 3.070 | 422 | 0,0 | 69,2 | 3.070 |
| Senado Federal | 2.340.349 | 2.390.349 | 2.249.946 | 2.197.203 | 52.744 | 0,3 | 94,1 | 2.197.016 |
| Sec. Esp. de Informática do Senado Federal | 80.635 | 80.635 | 50.001 | 36.127 | 13.874 | 0,0 | 62,0 | 36.127 |
| Secretaria Espec. de Editoração e Publicação | 43.374 | 43.374 | 33.931 | 30.568 | 3.363 | 0,0 | 78,2 | 30.568 |
| Fundo Especial do Senado Federal | 2.949 | 2.949 | 0 | 0 | 0 | 0,0 | 0,0 | 0 |
| Fundo de Infor.e Proc.de Dados do Sen.Federal | 222 | 222 | 0 | 0 | 0 | 0,0 | 0,0 | 0 |
| Fundo da Secretaria Especial de Editoração e Publicação | 6.996 | 6.996 | 930 | 0 | 930 | 0,0 | 13,3 | 0 |
| Tribunal de Contas da União | 972.025 | 971.425 | 962.436 | 913.753 | 48.683 | 0,1 | 99,1 | 913.740 |
| Supremo Tribunal Federal | 349.465 | 372.647 | 364.184 | 314.855 | 49.329 | 0,0 | 97,7 | 310.039 |
| Conselho Nacional de Justiça | 69.569 | 64.887 | 64.137 | 15.235 | 48.903 | 0,0 | 98,8 | 15.224 |
| Superior Tribunal de Justiça | 720.684 | 689.908 | 684.267 | 592.386 | 91.881 | 0,1 | 99,2 | 589.715 |
| Precatórios do Superior Tribunal de Justiça | 93.070 | 93.070 | 93.059 | 50.457 | 42.602 | 0,0 | 100,0 | 50.457 |
| Justiça Federal de Primeiro Grau | 3.653.551 | 3.615.218 | 3.580.789 | 3.330.245 | 250.543 | 0,4 | 99,0 | 3.326.841 |
| Tribunal Regional Federal da 1ª Região | 508.755 | 602.733 | 599.590 | 500.758 | 98.832 | 0,1 | 99,5 | 500.725 |
| Tribunal Regional Federal da 2ª Região | 500.752 | 335.415 | 329.983 | 294.517 | 35.466 | 0,0 | 98,4 | 294.205 |
| Tribunal Regional Federal da 3ª Região | 446.465 | 463.076 | 461.322 | 424.055 | 37.267 | 0,1 | 99,6 | 424.041 |
| Tribunal Regional Federal da 4ª Região | 447.891 | 374.477 | 372.766 | 350.242 | 22.524 | 0,0 | 99,5 | 350.242 |
| Tribunal Regional Federal da 5ª Região | 209.810 | 258.303 | 256.326 | 239.411 | 16.915 | 0,0 | 99,2 | 239.403 |
| Precatórios dos Tribunais Regionais Federais | 1.781.578 | 1.682.298 | 1.678.635 | 1.674.912 | 3.723 | 0,2 | 99,8 | 1.674.912 |
| Justiça Militar | 242.785 | 253.554 | 243.818 | 237.056 | 6.762 | 0,0 | 96,2 | 236.967 |
| Tribunal Superior Eleitoral | 784.624 | 394.280 | 362.199 | 303.879 | 58.320 | 0,0 | 91,9 | 300.113 |
| Tribunal Regional Eleitoral do Acre | 18.242 | 23.386 | 22.815 | 21.437 | 1.378 | 0,0 | 97,6 | 21.430 |
| Tribunal Regional Eleitoral de Alagoas | 38.752 | 48.157 | 46.523 | 45.160 | 1.363 | 0,0 | 96,6 | 45.036 |
| Tribunal Regional Eleitoral do Amazonas | 42.818 | 51.162 | 49.746 | 48.077 | 1.669 | 0,0 | 97,2 | 48.069 |
| Tribunal Regional Eleitoral da Bahia | 116.981 | 144.546 | 141.458 | 135.737 | 5.722 | 0,0 | 97,9 | 135.641 |
| Tribunal Regional Eleitoral do Ceará | 81.163 | 103.503 | 101.124 | 99.017 | 2.108 | 0,0 | 97,7 | 98.915 |
| Tribunal Regional Eleitoral do Distrito Federal | 49.155 | 55.964 | 55.563 | 52.451 | 3.112 | 0,0 | 99,3 | 52.447 |
| Tribunal Regional Eleitoral do Espírito Santo | 42.261 | 52.653 | 49.544 | 43.235 | 6.309 | 0,0 | 94,1 | 43.138 |
| Tribunal Regional Eleitoral de Goiás | 64.868 | 78.457 | 77.961 | 73.506 | 4.456 | 0,0 | 99,4 | 73.254 |
| Tribunal Regional Eleitoral do Maranhão | 79.777 | 95.003 | 94.839 | 80.213 | 14.626 | 0,0 | 99,8 | 80.126 |
| Tribunal Regional Eleitoral de Mato Grosso | 46.623 | 58.674 | 54.999 | 48.502 | 6.496 | 0,0 | 93,7 | 48.453 |
| Tribunal Regional Eleitoral de Mato G. do Sul | 36.005 | 46.075 | 45.810 | 42.796 | 3.013 | 0,0 | 99,4 | 42.796 |
| Tribunal Regional Eleitoral de Minas Gerais | 199.349 | 243.786 | 235.631 | 229.467 | 6.164 | 0,0 | 96,7 | 229.420 |
| Tribunal Regional Eleitoral do Pará | 70.802 | 83.280 | 83.255 | 76.089 | 7.166 | 0,0 | 100,0 | 75.984 |
| Tribunal Regional Eleitoral da Paraíba | 52.497 | 70.612 | 68.235 | 67.025 | 1.210 | 0,0 | 96,6 | 67.005 |
| Tribunal Regional Eleitoral do Paraná | 94.341 | 113.149 | 110.918 | 96.695 | 14.224 | 0,0 | 98,0 | 96.408 |
| Tribunal Regional Eleitoral de Pernambuco | 97.807 | 119.789 | 117.714 | 109.681 | 8.034 | 0,0 | 98,3 | 109.654 |

FONTE: SIAFI - STN/CONT/GEINC

Continua (1/19)



TABELA 11 - DEMONSTRATIVO DAS DESPESAS DA UNIÃO POR UNIDADE ORÇAMENTÁRIA
ORÇAMENTOS FISCAL E DA SEGURIDADE SOCIAL
JANEIRO A DEZEMBRO DE 2007

Continuação

R\$ milhares

| UNIDADE ORÇAMENTÁRIA (Despesas Exceto Intra-Orçamentárias) | DOTAÇÃO INICIAL (a) | DOTAÇÃO ATUALIZADA (b) | DESPESA EMPENHADA (c) | DESPESAS EXECUTADAS | | | | VALORES PAGOS (e) |
|---|---------------------------|------------------------------|-----------------------------|---------------------|---|---------------------------|----------------|-------------------------|
| | | | | LIQUIDADAS (d) | INSCRITAS EM RESTOS A PAGAR NÃO PROCESSADOS (e) | % ((d+e)/ total (d+e)) | % ((d+e)/b) | |
| Tribunal Regional Eleitoral do Piauí | 55.850 | 69.614 | 67.149 | 66.157 | 992 | 0,0 | 96,5 | 66.157 |
| Tribunal Regional Eleitoral do Rio de Janeiro | 196.478 | 241.537 | 237.189 | 228.928 | 8.262 | 0,0 | 98,2 | 228.563 |
| Tribunal Regional Eleitoral do Rio G.do Norte | 54.104 | 66.071 | 65.042 | 59.732 | 5.309 | 0,0 | 98,4 | 59.727 |
| Tribunal Regional Eleitoral do Rio G. do Sul | 95.448 | 125.849 | 124.416 | 122.977 | 1.439 | 0,0 | 98,9 | 122.858 |
| Tribunal Regional Eleitoral de Rondônia | 27.229 | 35.054 | 34.881 | 32.745 | 2.136 | 0,0 | 99,5 | 32.739 |
| Tribunal Regional Eleitoral de Santa Catarina | 75.415 | 90.777 | 90.065 | 82.890 | 7.175 | 0,0 | 99,2 | 82.667 |
| Tribunal Regional Eleitoral de São Paulo | 239.570 | 313.364 | 312.138 | 294.409 | 17.729 | 0,0 | 99,6 | 293.975 |
| Tribunal Regional Eleitoral de Sergipe | 33.776 | 41.828 | 40.984 | 39.552 | 1.432 | 0,0 | 98,0 | 39.549 |
| Tribunal Regional Eleitoral de Tocantins | 31.349 | 38.871 | 38.112 | 35.138 | 2.974 | 0,0 | 98,0 | 35.137 |
| Tribunal Regional Eleitoral de Roraima | 18.033 | 23.034 | 21.226 | 19.837 | 1.389 | 0,0 | 92,2 | 19.837 |
| Tribunal Regional Eleitoral do Amapá | 17.589 | 22.826 | 22.785 | 19.387 | 3.398 | 0,0 | 99,8 | 19.372 |
| Fundo Partidário | 144.257 | 157.173 | 155.415 | 154.253 | 1.162 | 0,0 | 98,9 | 154.253 |
| Tribunal Superior do Trabalho | 1.552.295 | 495.523 | 450.156 | 394.533 | 55.622 | 0,1 | 90,8 | 393.280 |
| Tribunal Regional do Trabalho da 1ª Região | 743.168 | 862.143 | 852.453 | 829.188 | 23.266 | 0,1 | 98,9 | 828.278 |
| Tribunal Regional do Trabalho da 2ª Região | 780.942 | 917.183 | 907.017 | 889.937 | 17.080 | 0,1 | 98,9 | 889.878 |
| Tribunal Regional do Trabalho da 3ª Região | 670.085 | 787.703 | 783.244 | 767.326 | 15.918 | 0,1 | 99,4 | 765.206 |
| Tribunal Regional do Trabalho da 4ª Região | 576.544 | 651.412 | 650.567 | 629.728 | 20.840 | 0,1 | 99,9 | 629.727 |
| Tribunal Regional do Trabalho da 5ª Região | 406.838 | 470.467 | 469.856 | 457.277 | 12.579 | 0,1 | 99,9 | 456.827 |
| Tribunal Regional do Trabalho da 6ª Região | 311.809 | 357.306 | 356.598 | 347.223 | 9.375 | 0,0 | 99,8 | 347.223 |
| Tribunal Regional do Trabalho da 7ª Região | 136.585 | 160.615 | 159.548 | 155.590 | 3.958 | 0,0 | 99,3 | 155.567 |
| Tribunal Regional do Trabalho da 8ª Região | 215.592 | 251.305 | 250.671 | 241.232 | 9.438 | 0,0 | 99,7 | 241.230 |
| Tribunal Regional do Trabalho da 9ª Região | 315.936 | 379.761 | 378.720 | 355.881 | 22.839 | 0,0 | 99,7 | 355.816 |
| Tribunal Regional do Trabalho da 10ª Região | 235.093 | 266.838 | 266.555 | 245.692 | 20.862 | 0,0 | 99,9 | 245.074 |
| Tribunal Regional do Trabalho da 11ª Região | 175.873 | 212.305 | 208.246 | 202.147 | 6.099 | 0,0 | 98,1 | 202.139 |
| Tribunal Regional do Trabalho da 12ª Região | 257.901 | 329.657 | 329.617 | 301.672 | 27.945 | 0,0 | 100,0 | 301.672 |
| Tribunal Regional do Trabalho da 13ª Região | 158.076 | 188.608 | 187.843 | 184.009 | 3.834 | 0,0 | 99,6 | 184.009 |
| Tribunal Regional do Trabalho da 14ª Região | 126.800 | 151.789 | 151.204 | 144.201 | 7.002 | 0,0 | 99,6 | 144.201 |
| Tribunal Regional do Trabalho da 15ª Região | 545.926 | 632.612 | 631.798 | 612.074 | 19.724 | 0,1 | 99,9 | 612.074 |
| Tribunal Regional do Trabalho da 16ª Região | 71.983 | 93.365 | 92.721 | 87.000 | 5.721 | 0,0 | 99,3 | 86.977 |
| Tribunal Regional do Trabalho da 17ª Região | 100.489 | 117.129 | 115.672 | 109.658 | 6.014 | 0,0 | 98,8 | 109.594 |
| Tribunal Regional do Trabalho da 18ª Região | 126.683 | 144.988 | 144.984 | 139.250 | 5.734 | 0,0 | 100,0 | 139.245 |
| Tribunal Regional do Trabalho da 19ª Região | 77.424 | 87.962 | 87.839 | 84.030 | 3.809 | 0,0 | 99,9 | 83.798 |
| Tribunal Regional do Trabalho da 20ª Região | 66.656 | 73.980 | 73.049 | 69.478 | 3.571 | 0,0 | 98,7 | 69.478 |
| Tribunal Regional do Trabalho da 21ª Região | 91.322 | 119.736 | 118.709 | 113.813 | 4.896 | 0,0 | 99,1 | 113.809 |
| Tribunal Regional do Trabalho da 22ª Região | 52.253 | 61.531 | 57.780 | 55.389 | 2.391 | 0,0 | 93,9 | 55.351 |
| Tribunal Regional do Trabalho da 23ª Região | 96.966 | 116.245 | 116.084 | 113.441 | 2.643 | 0,0 | 99,9 | 113.234 |
| Tribunal Regional do Trabalho da 24ª Região | 85.880 | 100.617 | 100.186 | 92.785 | 7.401 | 0,0 | 99,6 | 92.699 |
| Precatórios dos Tribunais Regionais do Trabalho | 88.141 | 96.239 | 95.317 | 83.094 | 12.223 | 0,0 | 99,0 | 83.094 |

FONTE: SIAFI - STN/CCONT/GEINC

Continua (2/19)



TABELA 11 - DEMONSTRATIVO DAS DESPESAS DA UNIÃO POR UNIDADE ORÇAMENTÁRIA
ORÇAMENTOS FISCAL E DA SEGURIDADE SOCIAL
JANEIRO A DEZEMBRO DE 2007

Continuação

| R\$ milhares | | | | | | | | |
|--|---------------------------|------------------------------|-----------------------------|---------------------|---------------------------------------|---------------------------|----------------|-------------------------|
| UNIDADE ORÇAMENTÁRIA (Despesas Exceto Intra-Orçamentárias) | DOTAÇÃO INICIAL (a) | DOTAÇÃO ATUALIZADA (b) | DESPESA EMPENHADA (c) | DESPESAS EXECUTADAS | | | | VALORES PAGOS (e) |
| | | | | LIQUIDADAS (d) | INSCRITAS EM | % ((d+e)/ total (d+e)) | % ((d+e)/b) | |
| | | | | | RESTOS A PAGAR NÃO PROCESSADOS (e) | | | |
| Tribunal de Justiça do Distrito Federal | 1.029.065 | 1.031.595 | 1.029.677 | 951.596 | 78.081 | 0,1 | 99,8 | 943.356 |
| Justiça da Infância e da Juventude | 3.153 | 3.466 | 3.363 | 2.528 | 835 | 0,0 | 97,0 | 2.527 |
| Gabinete da Presidência da República | 671.348 | 688.875 | 562.603 | 457.625 | 104.978 | 0,1 | 81,7 | 448.429 |
| Gabinete da Vice-Presidência da República | 4.882 | 5.357 | 5.314 | 5.248 | 66 | 0,0 | 99,2 | 5.246 |
| Advocacia-Geral da União | 518.480 | 538.542 | 530.923 | 506.119 | 24.804 | 0,1 | 98,6 | 505.189 |
| Agência Brasileira de Inteligência - ABIN | 215.691 | 226.547 | 199.994 | 182.918 | 17.076 | 0,0 | 88,3 | 182.579 |
| Arquivo Nacional | 33.598 | 41.036 | 38.276 | 35.636 | 2.636 | 0,0 | 93,3 | 33.998 |
| Secretaria Especial de Direitos Humanos | 96.342 | 97.774 | 75.493 | 67.846 | 7.647 | 0,0 | 77,2 | 66.001 |
| Secretaria Especial de Políticas para Mulheres | 47.998 | 48.368 | 33.127 | 24.434 | 8.693 | 0,0 | 68,5 | 24.335 |
| Secretaria Especial de Aquicultura e Pesca | 110.872 | 168.230 | 154.993 | 113.111 | 41.883 | 0,0 | 92,1 | 112.927 |
| Controladoria-Geral da União | 296.957 | 353.704 | 336.815 | 328.544 | 8.271 | 0,0 | 95,2 | 327.890 |
| Secretaria Esp. Pol. Prom. da Igualdade Racial | 33.582 | 34.125 | 24.795 | 17.790 | 7.004 | 0,0 | 72,7 | 17.709 |
| Secretaria Especial De Portos/Pr | (326) | 754.547 | 638.761 | 397.978 | 240.783 | 0,1 | 84,7 | 233.655 |
| Procuradoria Geral Federal - PGF | 554.626 | 690.476 | 674.720 | 668.453 | 6.266 | 0,1 | 97,7 | 668.284 |
| Instituto Nacional de Tecnologia da Informação - ITI | 16.133 | 16.519 | 13.594 | 11.757 | 1.838 | 0,0 | 82,3 | 11.704 |
| Instituto de Pesquisa Econômica e Aplicada | 100 | 24.592 | 17.070 | 14.858 | 2.212 | 0,0 | 69,4 | 14.855 |
| Empresa Brasileira de Comunicação S/A | 140.829 | 126.120 | 117.945 | 99.616 | 18.329 | 0,0 | 93,5 | 96.458 |
| Fundo Nacional Antidrogas - FUNAD | 19.755 | 19.755 | 9.986 | 6.518 | 3.468 | 0,0 | 50,5 | 6.298 |
| Fundo de Imprensa Nacional | 341.246 | 341.846 | 168.321 | 156.997 | 11.324 | 0,0 | 49,2 | 156.940 |
| Fundo Nacional para a Criança e o Adolescente - FNCA | 36.532 | 60.232 | 55.503 | 36.148 | 19.354 | 0,0 | 92,1 | 30.180 |
| Ministério da Agricultura, do Abastecimento e da Reforma Agrária | 2.479.277 | 2.612.216 | 2.345.051 | 1.872.983 | 472.068 | 0,3 | 89,8 | 1.858.769 |
| Empresa Brasileira de Pesquisa Agropecuária | 1.077.908 | 1.153.666 | 1.144.745 | 1.101.392 | 42.967 | 0,1 | 99,2 | 1.081.690 |
| Companhia Nacional de Abastecimento | 2.693.601 | 2.718.908 | 972.842 | 958.569 | 14.203 | 0,1 | 35,8 | 936.689 |
| Fundo de Defesa da Economia Cafeeira | 40.411 | 40.411 | 29.987 | 27.774 | 2.213 | 0,0 | 74,2 | 26.498 |
| Ministério da Ciência e Tecnologia | 1.040.315 | 1.076.073 | 973.902 | 713.174 | 260.727 | 0,1 | 90,5 | 706.201 |
| Conselho Nacional de Desenvolvimento Científico e Tecnológico | 867.252 | 890.291 | 892.001 | 873.103 | 18.898 | 0,1 | 100,2 | 864.322 |
| Comissão Nacional de Energia Nuclear - CNEN | 391.623 | 399.731 | 386.732 | 356.986 | 29.747 | 0,0 | 96,7 | 355.603 |
| Agência Espacial Brasileira - AEB | 225.866 | 223.565 | 210.615 | 99.899 | 110.716 | 0,0 | 94,2 | 98.204 |
| Indústrias Nucleares do Brasil S/A - INB | 417.682 | 416.995 | 378.026 | 276.679 | 101.346 | 0,0 | 90,7 | 266.049 |
| Nuclebrás Equipamentos Pesados S/A - NUCLEP | 74.250 | 99.342 | 96.846 | 96.846 | 0 | 0,0 | 97,5 | 83.056 |
| Fundo Nacional de Desenvolvimento Científico e Tecnológico | 2.064.631 | 2.220.993 | 1.479.211 | 997.747 | 481.464 | 0,2 | 66,6 | 877.042 |
| Ministério da Fazenda | 5.665.043 | 5.085.082 | 4.908.484 | 4.860.591 | 47.892 | 0,6 | 96,5 | 4.860.462 |
| Receita Federal do Brasil | 3.116.281 | 5.349.161 | 5.147.915 | 4.973.423 | 174.490 | 0,6 | 96,2 | 4.969.146 |
| Procuradoria Geral da Fazenda.Nacional | 881.416 | 890.116 | 265.273 | 253.844 | 11.429 | 0,0 | 29,8 | 253.711 |
| Banco Central do Brasil | 1.407.480 | 1.531.461 | 1.490.034 | 1.490.029 | 5 | 0,2 | 97,3 | 1.490.029 |
| Comissão de Valores Mobiliários | 129.071 | 133.581 | 99.148 | 87.472 | 11.676 | 0,0 | 74,2 | 84.302 |
| Superintendência de Seguros Privados | 107.456 | 109.561 | 88.749 | 82.852 | 5.897 | 0,0 | 81,0 | 82.589 |
| Fundo de Compensação e Variações Salariais | 543.912 | 543.912 | 543.912 | 96.254 | 447.658 | 0,1 | 100,0 | 96.254 |

FONTE: SIAFI - STN/CCONT/GEINC

Continua (3/19)



TABELA 11 - DEMONSTRATIVO DAS DESPESAS DA UNIÃO POR UNIDADE ORÇAMENTÁRIA
ORÇAMENTOS FISCAL E DA SEGURIDADE SOCIAL
JANEIRO A DEZEMBRO DE 2007

Continuação

R\$ milhares

| UNIDADE ORÇAMENTÁRIA (Despesas Exceto Intra-Orçamentárias) | DOTAÇÃO INICIAL (a) | DOTAÇÃO ATUALIZADA (b) | DESPESA EMPENHADA (c) | DESPESAS EXECUTADAS | | | | VALORES PAGOS (e) |
|---|---------------------------|------------------------------|-----------------------------|---------------------|---|---------------------------|----------------|-------------------------|
| | | | | LIQUIDADAS (d) | INSCRITAS EM RESTOS A PAGAR NÃO PROCESSADOS (e) | % ((d+e)/ total (d+e)) | % ((d+e)/b) | |
| Fundo de Estabilidade do Seguro Rural | 79.794 | 79.794 | 2.368 | 2.367 | 1 | 0,0 | 3,0 | 2.367 |
| Fundo Especial de Treinamento e Desenvolvimento | 30.317 | 30.317 | 12.749 | 11.560 | 1.189 | 0,0 | 42,1 | 11.537 |
| Fundo de Garantia à Exportação - FGE | 390.015 | 390.015 | 14.699 | 13.670 | 1.029 | 0,0 | 3,8 | 13.670 |
| Ministério da Educação e do Desporto | 1.803.826 | 2.163.015 | 2.023.318 | 1.294.586 | 728.711 | 0,2 | 93,5 | 1.119.005 |
| Instituto Nacional de Educação de Surdos | 42.614 | 42.745 | 39.710 | 36.715 | 2.994 | 0,0 | 92,9 | 36.715 |
| Instituto Benjamin Constant | 32.718 | 33.938 | 33.204 | 29.694 | 3.510 | 0,0 | 97,8 | 29.348 |
| Colégio Pedro II | 209.597 | 215.842 | 211.453 | 211.020 | 433 | 0,0 | 98,0 | 211.018 |
| Centro Federal de Educação Tecnológica de Alagoas | 47.962 | 48.071 | 48.033 | 46.402 | 1.631 | 0,0 | 99,9 | 46.163 |
| Centro Federal de Educação Tecnológica Amazonas | 39.997 | 41.235 | 38.337 | 35.891 | 2.446 | 0,0 | 93,0 | 35.891 |
| Centro Federal de Educação Tecnológica de Campos | 58.839 | 61.963 | 59.208 | 58.076 | 1.132 | 0,0 | 95,6 | 58.076 |
| Escola Técnica Federal do Ceará | 52.412 | 53.164 | 52.483 | 50.067 | 2.416 | 0,0 | 98,7 | 50.051 |
| Centro Federal de Educação Tecnológica do Espírito Santo | 65.126 | 71.033 | 68.076 | 55.553 | 12.523 | 0,0 | 95,8 | 55.249 |
| Centro Federal de Educação Tecnológica de Goiás | 52.118 | 52.178 | 50.761 | 48.041 | 2.721 | 0,0 | 97,3 | 48.027 |
| Escola Técnica Federal de Mato Grosso | 28.971 | 30.805 | 30.360 | 28.111 | 2.250 | 0,0 | 98,6 | 28.091 |
| Escola Técnica Federal de Ouro Preto | 22.998 | 27.128 | 24.974 | 24.645 | 329 | 0,0 | 92,1 | 24.642 |
| Centro Federal de Educação Tecnológica do Pará | 48.516 | 49.713 | 49.380 | 47.416 | 1.965 | 0,0 | 99,3 | 47.374 |
| Centro Federal de Educação Tecnológica da Paraíba | 59.333 | 60.934 | 60.232 | 58.361 | 1.871 | 0,0 | 98,8 | 58.162 |
| Centro Federal de Educação Tecnológica de Pelotas | 49.848 | 55.361 | 54.432 | 53.899 | 533 | 0,0 | 98,3 | 53.829 |
| Centro Federal de Educação Tecnológica de Pernambuco | 63.211 | 63.641 | 62.091 | 58.583 | 3.508 | 0,0 | 97,6 | 58.192 |
| Escola Técnica Federal do Piauí | 39.138 | 37.937 | 36.957 | 34.820 | 2.137 | 0,0 | 97,4 | 34.702 |
| Centro Federal de Educação Tecnológica de Química - Nilop.-RJ | 47.755 | 48.839 | 48.639 | 44.516 | 4.122 | 0,0 | 99,6 | 44.499 |
| Escola Técnica Federal do Rio Grande do Norte | 64.862 | 65.072 | 63.793 | 62.748 | 1.045 | 0,0 | 98,0 | 62.744 |
| Centro Federal de Educação Tecnológica de Santa Catarina | 60.498 | 60.248 | 56.513 | 53.973 | 2.540 | 0,0 | 93,8 | 53.900 |
| Centro Federal de Educação Tecnológica de São Paulo | 51.504 | 50.905 | 47.936 | 45.199 | 2.738 | 0,0 | 94,2 | 45.020 |
| Escola Técnica Federal de Sergipe | 30.852 | 30.522 | 30.074 | 29.272 | 802 | 0,0 | 98,5 | 29.260 |
| Escola Técnica Federal de Roraima | 17.803 | 17.922 | 17.619 | 15.187 | 2.433 | 0,0 | 98,3 | 15.124 |
| Escola Técnica Federal de Palmas | 10.269 | 10.295 | 10.054 | 9.652 | 403 | 0,0 | 97,7 | 9.639 |
| Fundação Universidade Federal Vale São Francisco | 48.594 | 54.040 | 50.735 | 20.687 | 30.048 | 0,0 | 93,9 | 20.642 |
| Universidade Federal de Alagoas | 253.373 | 256.211 | 254.162 | 241.405 | 12.457 | 0,0 | 99,1 | 240.546 |
| Universidade Federal da Bahia | 517.216 | 518.850 | 515.459 | 494.982 | 20.477 | 0,1 | 99,3 | 492.775 |
| Universidade Federal do Ceará | 535.474 | 573.922 | 572.775 | 555.565 | 17.211 | 0,1 | 99,8 | 555.478 |
| Universidade Federal do Espírito Santo | 282.306 | 293.399 | 286.670 | 268.098 | 18.572 | 0,0 | 97,7 | 267.288 |
| Universidade Federal de Goiás | 357.593 | 366.000 | 358.323 | 326.936 | 31.388 | 0,0 | 97,9 | 326.777 |
| Universidade Federal Fluminense | 622.946 | 632.286 | 619.189 | 593.986 | 25.202 | 0,1 | 97,9 | 590.422 |
| Universidade Federal de Juiz de Fora | 201.527 | 212.294 | 209.532 | 204.218 | 5.313 | 0,0 | 98,7 | 204.028 |
| Universidade Federal de Minas Gerais | 704.053 | 742.511 | 734.855 | 718.818 | 16.037 | 0,1 | 99,0 | 718.559 |
| Universidade Federal do Pará | 393.388 | 401.984 | 400.719 | 381.208 | 19.510 | 0,0 | 99,7 | 381.051 |
| Universidade Federal da Paraíba | 476.410 | 487.536 | 487.290 | 476.186 | 11.104 | 0,1 | 99,9 | 474.964 |

FONTE: SIAFI - STN/CCONT/GEINC

Continua (4/19)



TABELA 11 - DEMONSTRATIVO DAS DESPESAS DA UNIÃO POR UNIDADE ORÇAMENTÁRIA
ORÇAMENTOS FISCAL E DA SEGURIDADE SOCIAL
JANEIRO A DEZEMBRO DE 2007

Continuação

| R\$ milhares | | | | | | | | |
|---|---------------------------|------------------------------|-----------------------------|---------------------|---------------------------------------|---------------------------|----------------|-------------------------|
| UNIDADE ORÇAMENTÁRIA (Despesas Exceto Intra-Orçamentárias) | DOTAÇÃO INICIAL (a) | DOTAÇÃO ATUALIZADA (b) | DESPESA EMPENHADA (c) | DESPESAS EXECUTADAS | | | | VALORES PAGOS (e) |
| | | | | LIQUIDADAS (d) | INSCRITAS EM | % ((d+e)/ total (d+e)) | % ((d+e)/b) | |
| | | | | | RESTOS A PAGAR NÃO PROCESSADOS (e) | | | |
| Universidade Federal do Paraná | 541.883 | 552.726 | 542.616 | 513.936 | 28.681 | 0,1 | 98,2 | 512.326 |
| Universidade Federal de Pernambuco | 477.198 | 487.561 | 482.104 | 462.774 | 19.330 | 0,1 | 98,9 | 461.582 |
| Universidade Federal do Rio Grande do Norte | 458.029 | 469.458 | 463.060 | 451.308 | 11.751 | 0,1 | 98,6 | 450.816 |
| Universidade Federal do Rio Grande do Sul | 581.720 | 594.948 | 593.438 | 583.810 | 9.627 | 0,1 | 99,7 | 583.457 |
| Universidade Federal do Rio de Janeiro | 1.288.099 | 1.338.991 | 1.324.039 | 1.311.665 | 12.374 | 0,2 | 98,9 | 1.308.675 |
| Universidade Federal de Santa Catarina | 488.972 | 496.123 | 486.195 | 474.146 | 12.050 | 0,1 | 98,0 | 474.146 |
| Universidade Federal de Santa Maria | 383.405 | 385.639 | 381.428 | 363.458 | 17.971 | 0,0 | 98,9 | 363.163 |
| Universidade Federal Rural de Pernambuco | 153.937 | 162.795 | 159.589 | 146.626 | 12.964 | 0,0 | 98,0 | 146.179 |
| Universidade Federal Rural do Rio de Janeiro | 177.964 | 166.775 | 166.520 | 157.709 | 8.811 | 0,0 | 99,8 | 157.671 |
| Universidade Federal de Roraima | 40.083 | 43.677 | 42.561 | 41.184 | 1.377 | 0,0 | 97,4 | 38.100 |
| Fundação Universidade Federal do Tocantins | 51.210 | 51.514 | 50.289 | 46.959 | 3.330 | 0,0 | 97,6 | 46.959 |
| Universidade Federal de Campina Grande | 175.174 | 179.970 | 179.859 | 170.878 | 8.981 | 0,0 | 99,9 | 170.439 |
| Universidade Federal Rural da Amazônia | 45.748 | 48.107 | 47.865 | 46.963 | 902 | 0,0 | 99,5 | 46.541 |
| Faculdade de Medicina do Triângulo Mineiro | 85.403 | 90.332 | 89.734 | 87.750 | 1.984 | 0,0 | 99,3 | 87.743 |
| Faculdades Federais Integradas de Diamantina | 33.561 | 32.945 | 30.487 | 23.988 | 6.499 | 0,0 | 92,5 | 23.988 |
| Centro Federal de Educação Tecnológica Celso S. da Fonseca | 93.466 | 93.357 | 91.866 | 85.796 | 6.070 | 0,0 | 98,4 | 85.670 |
| Centro Federal de Educação Tecnológica de Minas Gerais | 93.422 | 93.945 | 92.099 | 89.368 | 2.732 | 0,0 | 98,0 | 89.155 |
| Centro Federal de Educação Tecnológica do Paraná | 154.747 | 152.595 | 152.103 | 147.766 | 4.337 | 0,0 | 99,7 | 147.321 |
| Escola de Farmácia e Odontologia de Alfenas | 33.646 | 33.566 | 33.390 | 31.145 | 2.245 | 0,0 | 99,5 | 31.101 |
| Escola Federal de Engenharia de Itajubá - MG | 43.109 | 46.343 | 42.904 | 40.796 | 2.108 | 0,0 | 92,6 | 40.793 |
| Escola Paulista de Medicina | 379.948 | 405.820 | 382.994 | 361.877 | 21.117 | 0,0 | 94,4 | 361.581 |
| Escola Superior de Agricultura de Lavras | 81.633 | 90.939 | 90.259 | 83.201 | 7.057 | 0,0 | 99,3 | 83.199 |
| Escola Superior de Agricultura de Mossoró | 43.622 | 45.738 | 45.643 | 45.120 | 523 | 0,0 | 99,8 | 45.120 |
| Centro Federal de Educação Tecnológica do Maranhão | 62.873 | 61.288 | 60.747 | 50.619 | 10.129 | 0,0 | 99,1 | 50.607 |
| Fundação Universidade Federal de Rondônia | 59.109 | 62.593 | 61.541 | 57.877 | 3.664 | 0,0 | 98,3 | 57.827 |
| Fundação Universidade do Rio de Janeiro | 146.275 | 147.279 | 145.991 | 143.156 | 2.835 | 0,0 | 99,1 | 143.148 |
| Fundação Universidade do Amazonas | 206.791 | 218.209 | 216.842 | 205.325 | 11.515 | 0,0 | 99,4 | 185.854 |
| Fundação Universidade de Brasília | 598.533 | 662.032 | 652.793 | 611.794 | 40.999 | 0,1 | 98,6 | 606.154 |
| Fundação Universidade do Maranhão | 237.788 | 240.008 | 235.820 | 214.745 | 21.073 | 0,0 | 98,3 | 213.495 |
| Fundação Universidade do Rio Grande - RS | 151.628 | 151.786 | 150.582 | 148.293 | 2.289 | 0,0 | 99,2 | 148.289 |
| Fundação Universidade Federal de Uberlândia | 322.692 | 336.276 | 331.305 | 316.828 | 14.478 | 0,0 | 98,5 | 316.199 |
| Fundação Universidade Federal do Acre | 85.808 | 105.148 | 104.879 | 102.206 | 2.672 | 0,0 | 99,7 | 100.615 |
| Fundação Universidade Federal de Mato Grosso | 246.741 | 248.142 | 241.868 | 229.393 | 12.475 | 0,0 | 97,5 | 229.113 |
| Fundação Universidade Federal de Ouro Preto | 92.604 | 96.760 | 94.606 | 90.818 | 3.788 | 0,0 | 97,8 | 90.649 |
| Fundação Universidade Federal de Pelotas | 214.718 | 217.581 | 214.965 | 211.702 | 3.263 | 0,0 | 98,8 | 211.647 |
| Fundação Universidade Federal do Piauí | 199.370 | 196.293 | 195.778 | 191.885 | 3.893 | 0,0 | 99,7 | 191.299 |
| Fundação Universidade Federal de São Carlos | 144.102 | 148.224 | 147.880 | 140.932 | 6.948 | 0,0 | 99,8 | 137.527 |
| Fundação Universidade Federal de Sergipe | 162.187 | 168.974 | 167.609 | 150.627 | 16.982 | 0,0 | 99,2 | 150.585 |

FONTE: SIAFI - STN/CONT/GEINC

Continua (5/19)



TABELA 11 - DEMONSTRATIVO DAS DESPESAS DA UNIÃO POR UNIDADE ORÇAMENTÁRIA
ORÇAMENTOS FISCAL E DA SEGURIDADE SOCIAL
JANEIRO A DEZEMBRO DE 2007

Continuação

| R\$ milhares | | | | | | | | |
|---|---------------------------|------------------------------|-----------------------------|---------------------|---------------------------------------|---------------------------|----------------|-------------------------|
| UNIDADE ORÇAMENTÁRIA (Despesas Exceto Intra-Orçamentárias) | DOTAÇÃO INICIAL (a) | DOTAÇÃO ATUALIZADA (b) | DESPESA EMPENHADA (c) | DESPESAS EXECUTADAS | | | | VALORES PAGOS (e) |
| | | | | LIQUIDADAS (d) | INSCRITAS EM | % ((d+e)/ total (d+e)) | % ((d+e)/b) | |
| | | | | | RESTOS A PAGAR NÃO PROCESSADOS (e) | | | |
| Fundação Universidade Federal de Viçosa | 242.753 | 252.229 | 249.651 | 240.631 | 9.020 | 0,0 | 99,0 | 240.602 |
| Fundação Universidade Federal de Mato Grosso do Sul | 195.333 | 200.634 | 195.281 | 190.244 | 5.037 | 0,0 | 97,3 | 190.238 |
| Fundação Fac. Fed. de Ciências Médicas de Porto Alegre | 27.545 | 27.869 | 24.132 | 22.355 | 1.776 | 0,0 | 86,6 | 22.355 |
| Fundação de Ensino Superior de São João Del Rei | 48.472 | 50.566 | 49.802 | 41.767 | 8.034 | 0,0 | 98,5 | 41.612 |
| Fundação Universidade Federal do Amapá | 34.000 | 33.067 | 32.458 | 20.561 | 11.898 | 0,0 | 98,2 | 20.533 |
| Inep - Instituto Nacional de Estudos e Pesquisas Educacionais | 223.651 | 211.797 | 178.956 | 147.190 | 31.767 | 0,0 | 84,5 | 146.494 |
| Fund. Coord. de Aperf. de Pessoal Nível Superior | 787.130 | 813.339 | 778.031 | 692.600 | 85.431 | 0,1 | 95,7 | 691.504 |
| Fundação Joaquim Nabuco | 56.121 | 56.308 | 52.174 | 48.667 | 3.507 | 0,0 | 92,7 | 45.649 |
| Hospital de Clínicas de Porto Alegre | 237.104 | 244.312 | 235.822 | 234.966 | 856 | 0,0 | 96,5 | 231.271 |
| Fundo Nacional de Desenvolvimento da Educação | 6.975.090 | 7.843.711 | 7.577.297 | 6.579.931 | 997.366 | 0,9 | 96,6 | 5.648.000 |
| Centro Federal de Educação Tecnológica da Bahia | 68.675 | 70.097 | 69.031 | 62.911 | 6.119 | 0,0 | 98,5 | 62.787 |
| Escola Agrotécnica Federal de Alegre | 12.070 | 12.397 | 12.101 | 11.971 | 130 | 0,0 | 97,6 | 11.895 |
| Escola Agrotécnica Federal de Alegrete | 6.721 | 7.020 | 6.967 | 6.722 | 245 | 0,0 | 99,2 | 6.720 |
| Escola Agrotécnica Federal de Araguatins | 6.395 | 7.682 | 7.476 | 6.550 | 926 | 0,0 | 97,3 | 6.525 |
| Escola Agrotécnica Federal de Bambui | 14.927 | 15.155 | 14.758 | 14.391 | 367 | 0,0 | 97,4 | 14.370 |
| Escola Agrotécnica Federal de Barbacena | 18.454 | 20.986 | 20.923 | 20.214 | 709 | 0,0 | 99,7 | 20.168 |
| Escola Agrotécnica Federal de Barreiros | 9.821 | 10.575 | 10.466 | 10.466 | 0 | 0,0 | 99,0 | 10.438 |
| Escola Agrotécnica Federal de Belo Jardim | 9.201 | 9.315 | 9.152 | 8.820 | 332 | 0,0 | 98,2 | 8.808 |
| Centro Federal de Educação Tec. de Bento Gonçalves | 11.556 | 11.660 | 11.605 | 11.228 | 377 | 0,0 | 99,5 | 11.181 |
| Escola Agrotécnica Federal de Cáceres | 6.656 | 6.984 | 6.897 | 6.533 | 365 | 0,0 | 98,8 | 6.529 |
| Escola Agrotécnica Federal de Castanhal | 10.444 | 10.636 | 10.573 | 9.796 | 777 | 0,0 | 99,4 | 9.775 |
| Escola Agrotécnica Federal de Catu | 8.907 | 9.804 | 9.698 | 9.468 | 230 | 0,0 | 98,9 | 9.465 |
| Escola Agrotécnica Federal de Colatina | 10.424 | 10.863 | 10.824 | 10.440 | 384 | 0,0 | 99,6 | 10.384 |
| Escola Agrotécnica Federal de Concórdia | 7.981 | 8.562 | 8.500 | 8.175 | 326 | 0,0 | 99,3 | 8.064 |
| Escola Agrotécnica Federal de Crato | 10.299 | 10.991 | 10.870 | 10.571 | 299 | 0,0 | 98,9 | 10.567 |
| Escola Agrotécnica Federal de Cuiabá | 13.345 | 12.935 | 11.221 | 10.304 | 916 | 0,0 | 86,7 | 10.252 |
| Escola Agrotécnica Federal de Iguatu | 14.012 | 13.678 | 11.761 | 11.711 | 50 | 0,0 | 86,0 | 11.687 |
| Escola Agrotécnica Federal de Inconfidentes | 11.943 | 12.234 | 12.135 | 11.428 | 708 | 0,0 | 99,2 | 11.402 |
| Centro Federal de Educação Tecnológica de Januária | 10.634 | 10.603 | 9.970 | 9.878 | 93 | 0,0 | 94,0 | 9.865 |
| Escola Agrotécnica Federal de Machado | 11.832 | 11.818 | 11.762 | 11.539 | 223 | 0,0 | 99,5 | 11.531 |
| Escola Agrotécnica Federal de Manaus | 9.174 | 9.467 | 9.418 | 9.311 | 108 | 0,0 | 99,5 | 9.300 |
| Escola Agrotécnica Federal de Muzambinho | 11.512 | 11.909 | 11.779 | 11.086 | 693 | 0,0 | 98,9 | 11.082 |
| Centro Federal de Educação Tecnológica de Petrolina | 13.965 | 14.196 | 13.521 | 13.174 | 347 | 0,0 | 95,2 | 13.165 |
| Escola Agrotécnica Federal de Rio Pomba | 14.229 | 14.279 | 14.173 | 13.825 | 348 | 0,0 | 99,3 | 13.825 |
| Escola Agrotécnica Federal de Rio Verde | 11.302 | 11.340 | 10.722 | 10.560 | 162 | 0,0 | 94,6 | 10.547 |
| Escola Agrotécnica Federal de Salinas | 9.979 | 10.504 | 9.969 | 9.671 | 298 | 0,0 | 94,9 | 9.671 |
| Escola Agrotécnica Federal de Santa Teresa | 13.511 | 14.469 | 14.426 | 14.097 | 329 | 0,0 | 99,7 | 14.017 |
| Escola Agrotécnica Federal de São Cristóvão | 12.136 | 12.862 | 12.755 | 12.683 | 72 | 0,0 | 99,2 | 12.666 |

FONTE: SIAFI - STN/CONT/GEINC

Continua (6/19)



TABELA 11 - DEMONSTRATIVO DAS DESPESAS DA UNIÃO POR UNIDADE ORÇAMENTÁRIA
ORÇAMENTOS FISCAL E DA SEGURIDADE SOCIAL
JANEIRO A DEZEMBRO DE 2007

Continuação

R\$ milhares

| UNIDADE ORÇAMENTÁRIA (Despesas Exceto Intra-Orçamentárias) | DOTAÇÃO INICIAL (a) | DOTAÇÃO ATUALIZADA (b) | DESPESA EMPENHADA (c) | DESPESAS EXECUTADAS | | | | VALORES PAGOS (e) |
|---|---------------------------|------------------------------|-----------------------------|---------------------|---|---------------------------|----------------|-------------------------|
| | | | | LIQUIDADAS (d) | INSCRITAS EM RESTOS A PAGAR NÃO PROCESSADOS (e) | % ((d+e)/ total (d+e)) | % ((d+e)/b) | |
| Escola Agrotécnica Federal de São João Evangelista | 9.283 | 9.727 | 9.583 | 9.395 | 188 | 0,0 | 98,5 | 9.395 |
| Escola Agrotécnica Federal de São Luís | 9.238 | 9.747 | 9.386 | 9.179 | 206 | 0,0 | 96,3 | 9.048 |
| Centro Federal de Educação Tecnológica de São Vicente do Sul | 12.455 | 12.781 | 12.578 | 10.338 | 2.240 | 0,0 | 98,4 | 10.214 |
| Escola Agrotécnica Federal de Satuba | 12.245 | 12.359 | 12.283 | 12.224 | 59 | 0,0 | 99,4 | 12.213 |
| Escola Agrotécnica Federal de Sertão | 10.143 | 11.661 | 11.518 | 11.158 | 360 | 0,0 | 98,8 | 11.119 |
| Escola Agrotécnica Federal de Sousa | 9.814 | 9.704 | 7.627 | 7.479 | 147 | 0,0 | 78,6 | 7.479 |
| Centro Federal de Educação Tecnológica de Uberaba | 13.376 | 13.368 | 13.310 | 13.191 | 119 | 0,0 | 99,6 | 13.129 |
| Escola Agrotécnica Federal de Uberlândia | 10.439 | 11.094 | 10.998 | 10.360 | 639 | 0,0 | 99,1 | 10.341 |
| Centro Federal de Educação Tecnológica de Urutai | 14.007 | 13.934 | 13.847 | 12.407 | 1.440 | 0,0 | 99,4 | 12.399 |
| Escola Agrotécnica Federal de V. de S. Antônio | 9.202 | 9.342 | 9.146 | 8.811 | 335 | 0,0 | 97,9 | 8.802 |
| Escola Agrotécnica Federal de S. G. Cachoeira | 5.015 | 5.185 | 5.175 | 5.005 | 169 | 0,0 | 99,8 | 4.997 |
| Escola Agrotécnica Federal de Sombrio | 6.904 | 7.324 | 7.153 | 6.770 | 382 | 0,0 | 97,7 | 6.722 |
| Escola Agrotécnica Federal de Ceres | 6.544 | 6.840 | 6.798 | 6.794 | 4 | 0,0 | 99,4 | 6.794 |
| Escola Agrotécnica Federal de Colorado do Oeste | 6.218 | 6.678 | 6.516 | 5.937 | 579 | 0,0 | 97,6 | 5.935 |
| Escola Agrotécnica Federal de Codó | 4.669 | 4.677 | 4.538 | 4.054 | 484 | 0,0 | 97,0 | 3.969 |
| Escola Agrotécnica Federal de Guanambi | 5.154 | 5.434 | 5.265 | 5.040 | 225 | 0,0 | 96,9 | 5.002 |
| Escola Agrotécnica Federal de Rio do Sul | 6.748 | 6.840 | 6.672 | 6.620 | 52 | 0,0 | 97,5 | 6.599 |
| Escola Agrotécnica Federal de Santa Inês | 4.657 | 4.969 | 4.922 | 4.836 | 85 | 0,0 | 99,0 | 4.836 |
| Escola Agrotécnica Federal de Senhor do Bonfim | 4.999 | 5.008 | 4.867 | 4.780 | 87 | 0,0 | 97,2 | 4.698 |
| Fundação Universidade Federal da Grande Dourados | 40.701 | 45.606 | 45.371 | 30.508 | 14.864 | 0,0 | 99,5 | 30.429 |
| Universidade Federal do Recôncavo da Bahia | 29.491 | 39.789 | 37.880 | 22.200 | 15.680 | 0,0 | 95,2 | 22.062 |
| Fundação Universidade Federal do ABC | 86.261 | 85.765 | 75.451 | 15.524 | 59.927 | 0,0 | 88,0 | 15.438 |
| Ministério do Desenvolvimento, Indústria e Comércio | 169.264 | 171.765 | 157.235 | 122.859 | 34.376 | 0,0 | 91,5 | 122.819 |
| Instituto Nacional de Metrologia, Normalização e Qualidade Industrial | 340.656 | 369.523 | 360.169 | 350.024 | 10.146 | 0,0 | 97,5 | 347.274 |
| Instituto Nacional da Propriedade Industrial | 167.356 | 167.276 | 148.317 | 134.095 | 14.221 | 0,0 | 88,7 | 134.062 |
| Superintendência da Zona Franca de Manaus | 323.123 | 479.467 | 311.262 | 305.022 | 6.240 | 0,0 | 64,9 | 300.562 |
| Fundo de Gar. para Promoção da Competitividade - FGPC | 73.828 | 168.433 | 109.615 | 104.584 | 5.031 | 0,0 | 65,1 | 104.584 |
| Ministério da Justiça | 217.938 | 266.995 | 247.287 | 224.180 | 23.107 | 0,0 | 92,6 | 223.363 |
| Departamento de Polícia Rodoviária Federal | 1.809.343 | 1.789.846 | 1.736.978 | 1.665.404 | 71.574 | 0,2 | 97,0 | 1.662.298 |
| Departamento de Polícia Federal | 2.702.023 | 2.754.221 | 2.700.786 | 2.589.149 | 111.637 | 0,3 | 98,1 | 2.588.468 |
| Defensoria Pública da União | 70.576 | 83.198 | 69.238 | 62.574 | 6.664 | 0,0 | 83,2 | 62.574 |
| Fundação Nacional do Índio | 257.606 | 279.673 | 264.786 | 234.001 | 30.776 | 0,0 | 94,7 | 231.212 |
| Conselho Administrativo de Defesa Econômica | 9.450 | 9.709 | 9.224 | 8.380 | 844 | 0,0 | 95,0 | 8.379 |
| Fundo de Defesa dos Direitos Difusos | 12.250 | 12.250 | 5.081 | 4.068 | 1.013 | 0,0 | 41,5 | 4.068 |
| Fundo Penitenciário Nacional - FUNPEN | 211.793 | 430.748 | 200.918 | 39.685 | 161.233 | 0,0 | 46,6 | 39.098 |
| Fundo para Apar. e Operac. Atividade-Fim da Polícia Federal | 444.769 | 495.030 | 363.691 | 206.031 | 157.660 | 0,0 | 73,5 | 204.463 |
| Fundo Nacional de Segurança Pública - FNSP | 564.980 | 971.754 | 835.139 | 792.494 | 42.645 | 0,1 | 85,9 | 754.763 |
| Ministério de Minas e Energia | 853.962 | 859.036 | 205.750 | 187.425 | 18.325 | 0,0 | 24,0 | 187.173 |

FONTE: SIAFI - STN/CCONT/GEINC

Continua (7/19)



TABELA 11 - DEMONSTRATIVO DAS DESPESAS DA UNIÃO POR UNIDADE ORÇAMENTÁRIA
ORÇAMENTOS FISCAL E DA SEGURIDADE SOCIAL
JANEIRO A DEZEMBRO DE 2007

Continuação

R\$ milhares

| UNIDADE ORÇAMENTÁRIA (Despesas Exceto Intra-Orçamentárias) | DOTAÇÃO INICIAL (a) | DOTAÇÃO ATUALIZADA (b) | DESPESA EMPENHADA (c) | DESPESAS EXECUTADAS | | | | VALORES PAGOS (e) |
|---|---------------------------|------------------------------|-----------------------------|---------------------|---|---------------------------|----------------|-------------------------|
| | | | | LIQUIDADAS (d) | INSCRITAS EM RESTOS A PAGAR NÃO PROCESSADOS (e) | % ((d+e)/ total (d+e)) | % ((d+e)/b) | |
| Companhia de Pesquisa de Recursos Minerais | 201.555 | 257.191 | 206.612 | 188.328 | 18.284 | 0,0 | 80,3 | 186.656 |
| Departamento Nacional de Produção Mineral | 682.571 | 697.263 | 106.434 | 99.285 | 7.138 | 0,0 | 15,3 | 99.231 |
| Agência Nacional do Petróleo - ANP | 3.209.260 | 3.226.571 | 271.466 | 189.972 | 81.494 | 0,0 | 8,4 | 187.241 |
| Agência Nacional de Energia Elétrica - ANEEL | 400.843 | 401.546 | 114.418 | 103.277 | 11.141 | 0,0 | 28,5 | 102.676 |
| Ministério da Previdência Social | 506.452 | 434.931 | 366.742 | 331.526 | 35.216 | 0,0 | 84,3 | 331.356 |
| Instituto Nacional do Seguro Social | 7.916.163 | 8.642.188 | 8.383.631 | 8.113.178 | 270.451 | 1,0 | 97,0 | 8.095.403 |
| Fundo do Regime Geral de Previdência Social | 181.350.726 | 183.352.251 | 183.075.832 | 182.725.431 | 350.401 | 21,8 | 99,8 | 182.725.407 |
| Ministério Público Federal | 1.552.001 | 1.499.264 | 1.323.953 | 1.163.927 | 160.027 | 0,2 | 88,3 | 1.163.394 |
| Ministério Público Militar | 120.309 | 133.825 | 127.949 | 100.977 | 26.972 | 0,0 | 95,6 | 100.975 |
| Ministério Público do Distrito Federal e dos Territórios | 288.462 | 284.764 | 274.862 | 256.360 | 18.502 | 0,0 | 96,5 | 256.360 |
| Ministério Público do Trabalho | 629.770 | 682.270 | 625.551 | 566.072 | 59.479 | 0,1 | 91,7 | 565.310 |
| Escola Superior do Ministério Público da União | 7.297 | 7.865 | 7.358 | 4.814 | 2.544 | 0,0 | 93,5 | 4.811 |
| Conselho Nacional do Ministério Público | 4.807 | 4.251 | 1.339 | 981 | 358 | 0,0 | 31,5 | 981 |
| Ministério das Relações Exteriores | 1.836.952 | 1.856.093 | 1.564.513 | 1.547.510 | 17.003 | 0,2 | 84,3 | 1.546.847 |
| Fundação Alexandre de Gusmão | 11.277 | 11.733 | 10.463 | 9.999 | 465 | 0,0 | 89,2 | 9.993 |
| Fundação Oswaldo Cruz | 741.599 | 791.020 | 781.810 | 691.484 | 90.326 | 0,1 | 98,8 | 684.710 |
| Hospital Cristo Redentor S/A | 86.794 | 87.744 | 86.737 | 80.221 | 6.516 | 0,0 | 98,9 | 78.870 |
| Hospital Femina S/A | 58.976 | 52.976 | 45.929 | 45.099 | 829 | 0,0 | 86,7 | 45.034 |
| Hospital Nossa Senhora da Conceição S/A | 335.726 | 328.976 | 325.196 | 309.953 | 15.243 | 0,0 | 98,9 | 305.958 |
| Fundação Nacional de Saúde | 3.996.767 | 4.961.472 | 4.154.190 | 2.568.600 | 1.585.590 | 0,5 | 83,7 | 2.562.388 |
| Agência Nacional de Vigilância Sanitária | 370.340 | 374.907 | 348.813 | 285.638 | 63.174 | 0,0 | 93,0 | 285.578 |
| Agência Nacional de Saúde Suplementar | 129.727 | 129.727 | 99.313 | 91.313 | 8.000 | 0,0 | 76,6 | 91.305 |
| Fundo Nacional de Saúde | 43.136.142 | 45.401.504 | 42.845.216 | 39.106.731 | 3.738.480 | 5,1 | 94,4 | 39.033.503 |
| Ministério do Trabalho | 3.446.385 | 3.771.056 | 3.717.309 | 3.385.796 | 331.513 | 0,4 | 98,6 | 3.385.739 |
| Fund. Jorge Duprat Fig. de Segurança e Medicina do Trabalho | 45.005 | 46.604 | 44.671 | 42.852 | 1.819 | 0,0 | 95,9 | 42.584 |
| Fundo de Amparo ao Trabalhador | 31.623.066 | 32.344.657 | 26.906.278 | 26.114.457 | 791.821 | 3,2 | 83,2 | 26.111.880 |
| Ministério dos Transportes | 2.181.181 | 2.358.892 | 2.191.095 | 2.095.783 | 95.312 | 0,3 | 92,9 | 2.095.566 |
| Companhia de Navegação do São Francisco | 841 | 787 | 356 | 356 | 0 | 0,0 | 45,2 | 356 |
| Valec - Engenharia, Construções e Ferrovias S/A | 56.810 | 1.404.602 | 1.291.565 | 406.143 | 885.416 | 0,2 | 92,0 | 400.287 |
| Agência Nacional de Transportes Terrestres - ANTT | 121.728 | 123.728 | 109.400 | 94.000 | 15.400 | 0,0 | 88,4 | 92.528 |
| Agência Nacional de Transportes Aquaviários - ANTAQ | 41.007 | 42.813 | 41.480 | 37.460 | 4.019 | 0,0 | 96,9 | 36.842 |
| Departamento Nacional de Infra Estrutura de Transportes - DNIT | 8.133.862 | 10.195.064 | 8.809.110 | 3.611.381 | 5.197.729 | 1,1 | 86,4 | 3.504.949 |
| Fundo da Marinha Mercante | 150.272 | 159.072 | 134.223 | 133.537 | 685 | 0,0 | 84,4 | 133.537 |
| Ministério das Comunicações | 901.845 | 1.198.445 | 1.170.851 | 823.012 | 347.839 | 0,1 | 97,7 | 822.600 |
| Agência Nacional de Telecomunicações | 2.382.374 | 2.382.172 | 242.075 | 209.700 | 32.375 | 0,0 | 10,2 | 209.643 |
| Fundo de Univ. dos Serv. de Telecomun. - FUST | 995.043 | 995.043 | 788 | 0 | 788 | 0,0 | 0,1 | 0 |
| Fundo para o Desenv. Tecnológico das Telecomunicações - FUNTTEL | 261.996 | 296.676 | 137.484 | 102.799 | 34.685 | 0,0 | 46,3 | 93.184 |
| Ministério da Cultura | 349.294 | 352.741 | 271.480 | 107.938 | 163.542 | 0,0 | 77,0 | 106.885 |

FONTE: SIAFI - STN/CCONT/GEINC

Continua (8/19)



TABELA 11 - DEMONSTRATIVO DAS DESPESAS DA UNIÃO POR UNIDADE ORÇAMENTÁRIA
ORÇAMENTOS FISCAL E DA SEGURIDADE SOCIAL
JANEIRO A DEZEMBRO DE 2007

Continuação

| R\$ milhares | | | | | | | | |
|--|---------------------------|------------------------------|-----------------------------|---------------------|---------------------------------------|---------------------------|----------------|-------------------------|
| UNIDADE ORÇAMENTÁRIA (Despesas Exceto Intra-Orçamentárias) | DOTAÇÃO INICIAL (a) | DOTAÇÃO ATUALIZADA (b) | DESPESA EMPENHADA (c) | DESPESAS EXECUTADAS | | | | VALORES PAGOS (e) |
| | | | | LIQUIDADAS (d) | INSCRITAS EM | % ((d+e)/ total (d+e)) | % ((d+e)/b) | |
| | | | | | RESTOS A PAGAR NÃO PROCESSADOS (e) | | | |
| Fundação Casa Rui Barbosa | 18.188 | 18.807 | 17.793 | 16.433 | 1.361 | 0,0 | 94,6 | 16.384 |
| Biblioteca Nacional | 65.480 | 65.480 | 60.461 | 43.185 | 17.276 | 0,0 | 92,3 | 43.096 |
| Fundação Cultural Palmares | 22.771 | 23.223 | 21.667 | 9.876 | 11.791 | 0,0 | 93,3 | 9.869 |
| Instituto do Patrimônio Histórico e Artístico Nacional | 188.583 | 195.844 | 183.067 | 149.566 | 33.501 | 0,0 | 93,5 | 148.556 |
| Fundação Nacional de Artes | 57.809 | 57.658 | 51.041 | 45.697 | 5.344 | 0,0 | 88,5 | 45.171 |
| Agência Nacional do Cinema - ANCINE | 62.289 | 53.609 | 44.011 | 36.095 | 7.916 | 0,0 | 82,1 | 36.029 |
| Fundo Nacional de Cultura | 118.598 | 277.605 | 143.804 | 71.491 | 72.313 | 0,0 | 51,8 | 66.097 |
| Ministério do Meio Ambiente | 1.287.695 | 1.312.710 | 197.289 | 164.070 | 33.219 | 0,0 | 15,0 | 163.766 |
| Instituto Brasileiro do Meio Ambiente e Recursos Naturais Renováveis | 1.001.245 | 1.033.865 | 975.026 | 955.863 | 19.164 | 0,1 | 94,3 | 955.852 |
| Companhia de Desenvolvimento de Barcarena | 1.496 | 1.496 | 970 | 919 | 51 | 0,0 | 64,8 | 919 |
| Agência Nacional de Águas - ANA | 271.522 | 273.361 | 142.018 | 122.014 | 20.004 | 0,0 | 52,0 | 121.657 |
| Instituto de Pesquisas Jardim Botânico do RJ | 21.255 | 21.835 | 21.512 | 20.247 | 1.266 | 0,0 | 98,5 | 20.247 |
| Fundo Nacional do Meio Ambiente | 50.250 | 50.250 | 31.945 | 9.952 | 21.993 | 0,0 | 63,6 | 9.927 |
| Ministério do Orçamento e Gestão | 3.755.081 | 2.866.203 | 2.127.600 | 1.331.091 | 796.509 | 0,3 | 74,2 | 1.330.453 |
| Instituto de Pesquisa Econômica Aplicada | 174.237 | 153.196 | 152.860 | 152.689 | 171 | 0,0 | 99,8 | 152.689 |
| Fundação Instituto Brasileiro de Geografia e Estatística | 1.319.100 | 1.385.496 | 1.318.071 | 1.289.673 | 28.398 | 0,2 | 95,1 | 1.288.195 |
| Escola Nacional da Administração Pública - ENAP | 24.912 | 26.182 | 20.505 | 19.586 | 919 | 0,0 | 78,3 | 18.926 |
| Ministério do Desenvolvimento Agrário | 756.786 | 1.149.392 | 936.577 | 492.942 | 443.620 | 0,1 | 81,5 | 490.496 |
| Instituto Nac. de Colonização e Reforma Agrária | 2.458.568 | 2.899.551 | 2.788.045 | 2.396.111 | 391.934 | 0,3 | 96,2 | 2.394.242 |
| Ministério do Esporte e Turismo | 921.381 | 1.573.818 | 1.413.032 | 754.729 | 658.297 | 0,2 | 89,8 | 752.955 |
| Ministério da Defesa | 1.731.084 | 1.833.751 | 1.603.496 | 1.289.024 | 314.461 | 0,2 | 87,4 | 1.281.474 |
| Comando da Aeronáutica | 8.961.649 | 9.790.315 | 9.487.462 | 8.569.693 | 917.768 | 1,1 | 96,9 | 8.568.672 |
| Comando do Exército | 17.001.031 | 17.359.764 | 17.256.340 | 17.045.095 | 211.211 | 2,1 | 99,4 | 17.039.180 |
| Comando da Marinha | 9.511.599 | 9.622.556 | 8.710.579 | 8.678.763 | 31.816 | 1,0 | 90,5 | 8.660.012 |
| Secretaria da Comissão Interministerial para os Recursos do Mar | 18.920 | 21.920 | 21.686 | 21.390 | 297 | 0,0 | 98,9 | 21.352 |
| Agência Nacional de Aviação Civil | 141.706 | 146.935 | 112.508 | 94.631 | 17.878 | 0,0 | 76,6 | 94.620 |
| Caixa de Financ. Imobiliário da Aeronáutica | 12.932 | 13.152 | 8.934 | 8.790 | 144 | 0,0 | 67,9 | 8.790 |
| Fundação Osório | 7.450 | 7.794 | 7.340 | 6.869 | 472 | 0,0 | 94,2 | 6.869 |
| Fundo do Ministério da Defesa | 3.043 | 3.043 | 2.975 | 1.244 | 1.731 | 0,0 | 97,8 | 1.241 |
| Fundo de Adm. do Hospital das Forças Armadas | 84.788 | 84.788 | 82.733 | 78.088 | 4.645 | 0,0 | 97,6 | 78.085 |
| Fundo do Serviço Militar | 5.830 | 5.830 | 5.390 | 5.036 | 354 | 0,0 | 92,5 | 5.031 |
| Fundo Aeronáutico | 1.271.508 | 1.399.179 | 1.251.625 | 772.413 | 479.212 | 0,1 | 89,5 | 768.811 |
| Fundo do Exército | 569.550 | 584.061 | 562.658 | 522.059 | 40.599 | 0,1 | 96,3 | 520.231 |
| Fundo Naval | 464.199 | 487.299 | 449.278 | 422.292 | 26.986 | 0,1 | 92,2 | 406.905 |
| Fundo de Desenvolvimento do Ensino Profissional Marítimo | 80.313 | 91.613 | 77.564 | 77.192 | 372 | 0,0 | 84,7 | 70.184 |
| Ministério da Integração Nacional | 1.468.374 | 3.116.600 | 2.393.895 | 649.844 | 1.744.051 | 0,3 | 76,8 | 625.629 |
| Companhia de Desenv. do Vale do São Francisco | 681.090 | 1.450.178 | 1.204.506 | 236.990 | 967.474 | 0,1 | 83,1 | 220.312 |
| Superint. Do Desenvol. Da Amazonia - Sudam | 2 | 39.451 | 9.171 | 2.758 | 6.414 | 0,0 | 23,2 | 2.597 |

FONTE: SIAFI - STN/CCONT/GEINC

Continua (9/19)



TABELA 11 - DEMONSTRATIVO DAS DESPESAS DA UNIÃO POR UNIDADE ORÇAMENTÁRIA
ORÇAMENTOS FISCAL E DA SEGURIDADE SOCIAL
JANEIRO A DEZEMBRO DE 2007

Continuação

| R\$ milhares | | | | | | | | |
|--|---------------------------|------------------------------|-----------------------------|---------------------|---------------------------------------|---------------------------|----------------|-------------------------|
| UNIDADE ORÇAMENTÁRIA (Despesas Exceto Intra-Orçamentárias) | DOTAÇÃO INICIAL (a) | DOTAÇÃO ATUALIZADA (b) | DESPESA EMPENHADA (c) | DESPESAS EXECUTADAS | | | | VALORES PAGOS (e) |
| | | | | LIQUIDADAS (d) | INSCRITAS EM | % ((d+e)/ total (d+e)) | % ((d+e)/b) | |
| | | | | | RESTOS A PAGAR NÃO PROCESSADOS (e) | | | |
| Superint. Do Desenvolv. Do Nordeste - Sudene | (32) | 18.330 | 4.957 | 1.494 | 3.463 | 0,0 | 27,0 | 1.473 |
| Departamento Nac. de Obras Contra as Secas | 522.588 | 723.537 | 695.738 | 402.174 | 293.562 | 0,1 | 96,2 | 401.921 |
| Agência de Desenvolvimento da Amazônia - ADA | 43.838 | 6.699 | 7.210 | 7.206 | 4 | 0,0 | 107,6 | 7.206 |
| Agência de Desenvolvimento do Nordeste - ADENE | 24.448 | 7.216 | 9.720 | 9.720 | 0 | 0,0 | 134,7 | 9.720 |
| Fundo Const. de Financiamento do Norte - FNO | 1.082.815 | 1.082.815 | 1.082.815 | 944.579 | 138.237 | 0,1 | 100,0 | 944.579 |
| Fundo Const. de Financiam.do Centro-Oeste - FCO | 1.082.815 | 1.082.815 | 1.082.815 | 881.628 | 201.187 | 0,1 | 100,0 | 881.628 |
| Fundo Const. de Financiamento do Nordeste - FNE | 3.248.446 | 3.248.446 | 3.248.446 | 3.070.852 | 177.594 | 0,4 | 100,0 | 3.070.852 |
| Ministério do Turismo | 1.691.275 | 1.931.643 | 1.623.839 | 462.334 | 1.161.505 | 0,2 | 84,1 | 460.556 |
| Instituto Brasileiro de Turismo | 99.716 | 160.002 | 155.800 | 139.669 | 16.131 | 0,0 | 97,4 | 136.748 |
| Ministério da Assistência e Promoção Social | 9.465.643 | 9.969.731 | 9.958.082 | 9.902.746 | 55.332 | 1,2 | 99,9 | 9.861.808 |
| Fundo Nacional de Assistência Social | 14.846.123 | 14.889.506 | 14.750.903 | 14.745.900 | 5.003 | 1,8 | 99,1 | 14.637.110 |
| Ministério das Cidades | 3.139.450 | 6.984.147 | 5.702.657 | 897.356 | 4.805.300 | 0,7 | 81,7 | 885.828 |
| Empresa de Trens Urbanos de Porto Alegre S/A | 116.558 | 150.985 | 132.850 | 122.677 | 10.174 | 0,0 | 88,0 | 122.447 |
| Companhia Brasileira de Trens Urbanos - CBTU | 937.168 | 1.016.120 | 874.476 | 673.752 | 200.724 | 0,1 | 86,1 | 557.526 |
| Fundo Nacional de Segurança e Educação do Trânsito | 160.344 | 183.370 | 85.747 | 79.628 | 6.120 | 0,0 | 46,8 | 79.533 |
| Fundo Nacional de Habitação de Interesse Social - FNHIS | 494.454 | 719.941 | 303.532 | 382 | 303.150 | 0,0 | 42,2 | 253 |
| Recursos sob Supervisão do MF - EFU | 238.054.205 | 281.033.967 | 240.948.786 | 240.149.814 | 798.972 | 28,7 | 85,7 | 240.073.756 |
| Recursos sob Supervisão do MF - Transf. MF | 6.244.685 | 5.933.363 | 5.886.797 | 5.792.521 | 94.276 | 0,7 | 99,2 | 5.792.521 |
| Recursos sob Supervisão do Mme - Transf. Estados DF e Municípios | 13.128.455 | 13.128.455 | 13.128.455 | 10.838.923 | 2.289.532 | 1,6 | 100,0 | 10.838.923 |
| Recursos sob Supervisão do MEC | 4.641.001 | 4.707.641 | 4.707.613 | 4.706.517 | 1.068 | 0,6 | 100,0 | 3.875.102 |
| Transf. Constitucionais - Recursos sob Sup. Ministério da Fazenda | 84.581.412 | 84.994.450 | 84.994.450 | 81.069.275 | 3.925.175 | 10,1 | 100,0 | 81.069.275 |
| Recursos sob Supervisão do Ministério do Esporte e Turismo | 51.914 | 57.158 | 54.744 | 47.938 | 6.537 | 0,0 | 95,3 | 47.938 |
| Recursos sob Superv. do Min. do Meio Ambiente | 4.763 | 4.763 | 0 | 0 | 0 | 0,0 | 0,0 | 0 |
| Fundo Constitucional do Distrito Federal - FCDF | 5.999.804 | 6.053.370 | 6.053.344 | 5.950.335 | 103.009 | 0,7 | 100,0 | 5.946.750 |
| Recursos sob Supervisão do MF - OOC/MF | 11.429.077 | 12.615.784 | 6.056.129 | 3.749.259 | 2.306.870 | 0,7 | 48,0 | 3.749.259 |
| Recursos sob Supervisão do Minist. da Fazenda | 150.000 | 150.000 | 60.000 | 40.118 | 19.882 | 0,0 | 40,0 | 40.118 |
| Recursos sob Super. da Sup. de Seguros Privados | 1.224 | 1.224 | 1.164 | 1.164 | 0 | 0,0 | 95,1 | 1.164 |
| Recursos sob Supervisão da ANS | 10.300 | 10.300 | 6.343 | 6.340 | 3 | 0,0 | 61,6 | 6.340 |
| Recursos sob Supervisão do INCRA/MDA | 1.004.098 | 1.004.098 | 1.001.342 | 807.183 | 194.159 | 0,1 | 99,7 | 802.138 |
| Recursos sob Supervisão do Funcafé/MAPA | 2.106.569 | 2.106.569 | 1.567.495 | 1.567.495 | 0 | 0,2 | 74,4 | 1.567.495 |
| Recursos sob Supervisão do FIES | (8.436) | 56.700 | 46.516 | 46.516 | 0 | 0,0 | 82,0 | 46.516 |
| Recursos sob Supervisão do FND/MDIC | 884.584 | 1.505.308 | 1.483.031 | 1.482.274 | 757 | 0,2 | 98,5 | 1.206.780 |
| Rec. Sob Superv. do Fundo da Mar. Mercante/MT | 1.099.125 | 1.099.125 | 891.304 | 876.175 | 15.129 | 0,1 | 81,1 | 876.175 |
| Recursos sob Supervisão do FUNTTEL | 15.000 | 15.000 | 13.171 | 13.171 | 0 | 0,0 | 87,8 | 13.171 |
| Recursos sob Supervisão do Banco da Terra/MDA | 427.178 | 427.178 | 419.072 | 148.802 | 270.270 | 0,0 | 98,1 | 148.802 |
| Recursos sob Supervisão do Ministério da Integração Nacional | 1.941.692 | 1.941.692 | 442.433 | 3.133 | 439.301 | 0,1 | 22,8 | 3.133 |
| Recursos sob Supervisão do FUNGETUR/MTUR | 24.974 | 24.974 | 24.974 | 24.974 | 0 | 0,0 | 100,0 | 24.974 |
| Rec.sob Sup. do Fundo Nac.Des.Cient. e Tec.-FNDCT | 38.000 | 38.000 | 38.000 | 38.000 | 0 | 0,0 | 100,0 | 38.000 |
| Recursos s/ Supervisão do Fundo Nacional de Habit. de Interesse Social-F | 450.000 | 300.000 | 296.674 | 0 | 296.674 | 0,0 | 98,9 | 0 |
| Recursos sob Superv. do Fundo Nac. de Cultura | 4.100 | 14.396 | 10.296 | 10.046 | 250 | 0,0 | 71,5 | 10.046 |
| Recursos sob Supervisao do Minist. da Fazenda | 33.949.678 | 0 | 0 | 0 | 0 | 0,0 | 0,0 | 0 |
| Reserva de Contingência | 7.309.936 | 6.871.540 | 0 | 0 | 0 | 0,0 | 0,0 | 0 |
| TOTAL (Despesas Exceto Intra-Orçamentárias) | 891.761.491 | 929.676.908 | 838.505.253 | 838.504.019 | | 100,0 | 90,2 | 787.160.412 |

FONTE: SIAFI - STN/CONT/GEINC

Continua (10/19)



TABELA 11 - DEMONSTRATIVO DAS DESPESAS DA UNIÃO POR UNIDADE ORÇAMENTÁRIA
ORÇAMENTOS FISCAL E DA SEGURIDADE SOCIAL
JANEIRO A DEZEMBRO DE 2007

Continuação

R\$ milhares

| UNIDADE ORÇAMENTÁRIA (Despesas Intra-Orçamentárias) | DOTAÇÃO INICIAL (a) | DOTAÇÃO ATUALIZADA (b) | DESPESA EMPENHADA (c) | DESPESAS EXECUTADAS | | | | VALORES PAGOS (e) |
|--|---------------------------|------------------------------|-----------------------------|---------------------|---|---------------------------|----------------|-------------------------|
| | | | | LIQUIDADAS (d) | INSCRITAS EM RESTOS A PAGAR NÃO PROCESSADOS (e) | % ((d+e)/ total (d+e)) | % ((d+e)/b) | |
| Câmara dos Deputados | 295.030 | 295.030 | 261.178 | 237.265 | 23.913 | 2,5 | 88,5 | 217.988 |
| Fundo Rotativo da Câmara dos Deputados | 44 | 44 | 7 | 5 | 2 | 0,0 | 15,3 | 5 |
| Senado Federal | 230.066 | 230.066 | 230.066 | 229.649 | 418 | 2,2 | 100,0 | 218.760 |
| Sec. Esp. de Informática do Senado Federal | 118 | 118 | 88 | 55 | 33 | 0,0 | 74,6 | 55 |
| Secretaria Espec. de Editoração e Publicação | 33 | 33 | 20 | 16 | 4 | 0,0 | 59,4 | 16 |
| Tribunal de Contas da União | 97.712 | 98.312 | 98.312 | 97.877 | 435 | 0,9 | 100,0 | 87.787 |
| Supremo Tribunal Federal | 20.995 | 20.995 | 20.982 | 20.143 | 840 | 0,2 | 99,9 | 20.142 |
| Conselho Nacional de Justiça | 1.645 | 1.645 | 1.645 | 372 | 1.273 | 0,0 | 100,0 | 372 |
| Superior Tribunal de Justiça | 63.630 | 63.630 | 63.629 | 61.212 | 2.417 | 0,6 | 100,0 | 61.212 |
| Justiça Federal de Primeiro Grau | 466.529 | 455.438 | 433.194 | 428.715 | 4.479 | 4,1 | 95,1 | 428.709 |
| Tribunal Regional Federal da 1ª Região | 25.631 | 28.989 | 27.437 | 27.261 | 176 | 0,3 | 94,6 | 27.261 |
| Tribunal Regional Federal da 2ª Região | 23.986 | 25.509 | 23.666 | 23.542 | 124 | 0,2 | 92,8 | 23.542 |
| Tribunal Regional Federal da 3ª Região | 39.586 | 41.013 | 39.043 | 38.494 | 549 | 0,4 | 95,2 | 38.494 |
| Tribunal Regional Federal da 4ª Região | 25.170 | 28.735 | 24.310 | 24.302 | 8 | 0,2 | 84,6 | 24.302 |
| Tribunal Regional Federal da 5ª Região | 15.672 | 16.890 | 15.472 | 15.365 | 107 | 0,1 | 91,6 | 15.365 |
| Justiça Militar | 19.666 | 19.666 | 17.217 | 17.144 | 73 | 0,2 | 87,5 | 17.144 |
| Tribunal Superior Eleitoral | 57.764 | 12.593 | 12.579 | 12.516 | 62 | 0,1 | 99,9 | 12.515 |
| Tribunal Regional Eleitoral do Acre | 1.900 | 2.314 | 2.267 | 2.252 | 14 | 0,0 | 98,0 | 2.110 |
| Tribunal Regional Eleitoral de Alagoas | 4.594 | 5.257 | 5.257 | 5.254 | 3 | 0,1 | 100,0 | 5.042 |
| Tribunal Regional Eleitoral do Amazonas | 4.640 | 5.292 | 5.289 | 5.266 | 24 | 0,1 | 99,9 | 4.894 |
| Tribunal Regional Eleitoral da Bahia | 10.942 | 14.104 | 14.103 | 13.983 | 119 | 0,1 | 100,0 | 12.896 |
| Tribunal Regional Eleitoral do Ceará | 7.158 | 9.912 | 9.479 | 9.464 | 15 | 0,1 | 95,6 | 8.889 |
| Tribunal Regional Eleitoral do Distrito Federal | 4.016 | 4.390 | 4.390 | 4.267 | 123 | 0,0 | 100,0 | 3.973 |
| Tribunal Regional Eleitoral do Espírito Santo | 3.969 | 4.570 | 4.568 | 4.309 | 259 | 0,0 | 99,9 | 4.029 |
| Tribunal Regional Eleitoral de Goiás | 6.478 | 7.149 | 7.149 | 7.143 | 6 | 0,1 | 100,0 | 6.650 |
| Tribunal Regional Eleitoral do Maranhão | 5.967 | 6.965 | 6.829 | 6.811 | 19 | 0,1 | 98,1 | 6.313 |
| Tribunal Regional Eleitoral de Mato Grosso | 3.612 | 4.648 | 4.620 | 4.610 | 10 | 0,0 | 99,4 | 4.294 |
| Tribunal Regional Eleitoral de Mato G. do Sul | 4.011 | 5.027 | 4.976 | 4.963 | 13 | 0,0 | 99,0 | 4.963 |
| Tribunal Regional Eleitoral de Minas Gerais | 20.034 | 25.871 | 25.851 | 25.704 | 147 | 0,2 | 99,9 | 23.911 |
| Tribunal Regional Eleitoral do Pará | 7.044 | 7.069 | 7.068 | 6.991 | 78 | 0,1 | 100,0 | 6.440 |
| Tribunal Regional Eleitoral da Paraíba | 5.374 | 6.902 | 6.851 | 6.845 | 6 | 0,1 | 99,3 | 6.386 |
| Tribunal Regional Eleitoral do Paraná | 6.020 | 7.847 | 7.847 | 7.831 | 16 | 0,1 | 100,0 | 7.831 |
| Tribunal Regional Eleitoral de Pernambuco | 9.279 | 11.721 | 11.721 | 11.282 | 438 | 0,1 | 100,0 | 11.282 |
| Tribunal Regional Eleitoral do Piauí | 5.827 | 6.624 | 6.624 | 6.616 | 8 | 0,1 | 100,0 | 6.616 |
| Tribunal Regional Eleitoral do Rio de Janeiro | 12.136 | 16.931 | 16.928 | 15.253 | 1.675 | 0,2 | 100,0 | 14.296 |
| Tribunal Regional Eleitoral do Rio G.do Norte | 5.414 | 6.539 | 6.399 | 5.933 | 466 | 0,1 | 97,9 | 5.529 |
| Tribunal Regional Eleitoral do Rio G. do Sul | 8.945 | 12.779 | 12.439 | 12.427 | 12 | 0,1 | 97,3 | 11.458 |
| Tribunal Regional Eleitoral de Rondônia | 2.900 | 3.787 | 3.583 | 3.580 | 3 | 0,0 | 94,6 | 3.580 |

FONTE: SIAFI - STN/CCONT/GEINC

Continua (11/19)



TABELA 11 - DEMONSTRATIVO DAS DESPESAS DA UNIÃO POR UNIDADE ORÇAMENTÁRIA
ORÇAMENTOS FISCAL E DA SEGURIDADE SOCIAL
JANEIRO A DEZEMBRO DE 2007

Continuação

R\$ milhares

| UNIDADE ORÇAMENTÁRIA (Despesas Intra-Orçamentárias) | DOTAÇÃO INICIAL (a) | DOTAÇÃO ATUALIZADA (b) | DESPESA EMPENHADA (c) | DESPESAS EXECUTADAS | | | | VALORES PAGOS (e) |
|--|---------------------------|------------------------------|-----------------------------|---------------------|---|---------------------------|----------------|-------------------------|
| | | | | LIQUIDADAS (d) | INSCRITAS EM RESTOS A PAGAR NÃO PROCESSADOS (e) | % ((d+e)/ total (d+e)) | % ((d+e)/b) | |
| Tribunal Regional Eleitoral de Santa Catarina | 5.419 | 6.425 | 6.425 | 6.400 | 25 | 0,1 | 100,0 | 6.383 |
| Tribunal Regional Eleitoral de São Paulo | 20.549 | 29.070 | 28.895 | 28.864 | 31 | 0,3 | 99,4 | 28.864 |
| Tribunal Regional Eleitoral de Sergipe | 3.522 | 3.928 | 3.809 | 3.803 | 6 | 0,0 | 97,0 | 3.803 |
| Tribunal Regional Eleitoral de Tocantins | 3.103 | 4.069 | 3.976 | 3.959 | 17 | 0,0 | 97,7 | 3.696 |
| Tribunal Regional Eleitoral de Roraima | 2.170 | 2.782 | 2.758 | 2.739 | 19 | 0,0 | 99,1 | 2.578 |
| Tribunal Regional Eleitoral do Amapá | 1.821 | 2.288 | 2.288 | 2.184 | 104 | 0,0 | 100,0 | 2.042 |
| Tribunal Superior do Trabalho | 280.963 | 82.371 | 40.917 | 40.330 | 587 | 0,4 | 49,7 | 40.322 |
| Tribunal Regional do Trabalho da 1ª Região | 68.359 | 87.880 | 87.880 | 87.870 | 10 | 0,8 | 100,0 | 87.870 |
| Tribunal Regional do Trabalho da 2ª Região | 83.721 | 101.764 | 101.764 | 97.126 | 4.638 | 1,0 | 100,0 | 93.692 |
| Tribunal Regional do Trabalho da 3ª Região | 76.718 | 96.845 | 89.042 | 88.581 | 461 | 0,8 | 91,9 | 88.581 |
| Tribunal Regional do Trabalho da 4ª Região | 59.318 | 72.982 | 70.431 | 70.387 | 43 | 0,7 | 96,5 | 70.387 |
| Tribunal Regional do Trabalho da 5ª Região | 46.121 | 57.438 | 57.438 | 52.454 | 4.984 | 0,5 | 100,0 | 52.454 |
| Tribunal Regional do Trabalho da 6ª Região | 39.582 | 46.577 | 46.577 | 43.813 | 2.764 | 0,4 | 100,0 | 43.813 |
| Tribunal Regional do Trabalho da 7ª Região | 15.733 | 19.676 | 19.675 | 18.626 | 1.050 | 0,2 | 100,0 | 18.626 |
| Tribunal Regional do Trabalho da 8ª Região | 25.100 | 28.960 | 26.963 | 26.948 | 15 | 0,3 | 93,1 | 26.948 |
| Tribunal Regional do Trabalho da 9ª Região | 42.453 | 52.942 | 52.942 | 46.799 | 6.143 | 0,5 | 100,0 | 46.799 |
| Tribunal Regional do Trabalho da 10ª Região | 29.241 | 35.394 | 33.843 | 33.130 | 713 | 0,3 | 95,6 | 33.130 |
| Tribunal Regional do Trabalho da 11ª Região | 23.058 | 28.661 | 27.844 | 27.269 | 575 | 0,3 | 97,2 | 27.269 |
| Tribunal Regional do Trabalho da 12ª Região | 35.169 | 49.627 | 49.627 | 42.334 | 7.294 | 0,5 | 100,0 | 42.334 |
| Tribunal Regional do Trabalho da 13ª Região | 24.251 | 31.649 | 28.252 | 28.119 | 133 | 0,3 | 89,3 | 28.119 |
| Tribunal Regional do Trabalho da 14ª Região | 18.394 | 22.920 | 22.920 | 20.679 | 2.241 | 0,2 | 100,0 | 20.679 |
| Tribunal Regional do Trabalho da 15ª Região | 71.783 | 93.012 | 93.012 | 85.680 | 7.332 | 0,9 | 100,0 | 85.680 |
| Tribunal Regional do Trabalho da 16ª Região | 9.525 | 12.203 | 11.116 | 11.104 | 11 | 0,1 | 91,1 | 11.104 |
| Tribunal Regional do Trabalho da 17ª Região | 12.486 | 17.218 | 15.388 | 15.376 | 11 | 0,1 | 89,4 | 15.358 |
| Tribunal Regional do Trabalho da 18ª Região | 16.842 | 21.684 | 18.674 | 18.546 | 128 | 0,2 | 86,1 | 18.546 |
| Tribunal Regional do Trabalho da 19ª Região | 10.952 | 12.614 | 11.851 | 11.844 | 7 | 0,1 | 94,0 | 11.844 |
| Tribunal Regional do Trabalho da 20ª Região | 9.475 | 11.190 | 10.503 | 10.488 | 15 | 0,1 | 93,9 | 10.488 |
| Tribunal Regional do Trabalho da 21ª Região | 12.626 | 15.736 | 14.796 | 14.787 | 8 | 0,1 | 94,0 | 14.787 |
| Tribunal Regional do Trabalho da 22ª Região | 7.188 | 9.392 | 8.968 | 8.805 | 163 | 0,1 | 95,5 | 8.805 |
| Tribunal Regional do Trabalho da 23ª Região | 13.649 | 18.666 | 17.148 | 16.729 | 419 | 0,2 | 91,9 | 16.729 |
| Tribunal Regional do Trabalho da 24ª Região | 11.540 | 14.583 | 13.784 | 13.774 | 10 | 0,1 | 94,5 | 13.774 |
| Precatórios dos Tribunais Regionais do Trabalho | 330 | 331 | 331 | 331 | 0 | 0,0 | 100,0 | 331 |
| Tribunal de Justiça do Distrito Federal | 115.698 | 115.698 | 115.698 | 115.681 | 17 | 1,1 | 100,0 | 105.858 |
| Justiça da Infância e da Juventude | 14 | 14 | 14 | 10 | 4 | 0,0 | 100,0 | 10 |
| Gabinete da Presidência da República | 12.404 | 12.474 | 12.367 | 11.812 | 555 | 0,1 | 99,1 | 11.718 |
| Gabinete da Vice-Presidência da República | 31 | 37 | 30 | 30 | 0 | 0,0 | 83,4 | 30 |
| Advocacia-Geral da União | 84.868 | 84.868 | 84.865 | 84.529 | 336 | 0,8 | 100,0 | 78.825 |
| Agência Brasileira de Inteligência - ABIN | 19.106 | 19.948 | 19.948 | 19.912 | 36 | 0,2 | 100,0 | 18.387 |

FONTE: SIAFI - STN/CCONT/GEINC

Continua (12/19)



TABELA 11 - DEMONSTRATIVO DAS DESPESAS DA UNIÃO POR UNIDADE ORÇAMENTÁRIA
ORÇAMENTOS FISCAL E DA SEGURIDADE SOCIAL
JANEIRO A DEZEMBRO DE 2007

Continuação

R\$ milhares

| UNIDADE ORÇAMENTÁRIA (Despesas Intra-Orçamentárias) | DOTAÇÃO INICIAL (a) | DOTAÇÃO ATUALIZADA (b) | DESPESA EMPENHADA (c) | DESPESAS EXECUTADAS | | | | VALORES PAGOS (e) |
|--|---------------------------|------------------------------|-----------------------------|---------------------|---|---------------------------|----------------|-------------------------|
| | | | | LIQUIDADAS (d) | INSCRITAS EM RESTOS A PAGAR NÃO PROCESSADOS (e) | % ((d+e)/ total (d+e)) | % ((d+e)/b) | |
| Arquivo Nacional | 3.007 | 3.373 | 3.373 | 3.221 | 152 | 0,0 | 100,0 | 3.016 |
| Secretaria Especial de Direitos Humanos | 1.354 | 1.408 | 1.240 | 1.042 | 198 | 0,0 | 88,1 | 1.029 |
| Secretaria Especial de Políticas para Mulheres | 432 | 432 | 431 | 423 | 8 | 0,0 | 99,9 | 423 |
| Secretaria Especial de Aquicultura e Pesca | 1.403 | 1.431 | 1.389 | 1.055 | 334 | 0,0 | 97,1 | 1.055 |
| Controladoria-Geral da União | 49.298 | 61.136 | 55.003 | 54.890 | 113 | 0,5 | 90,0 | 51.096 |
| Secretaria Esp. Pol. Prom. da Igualdade Racial | 470 | 472 | 457 | 412 | 45 | 0,0 | 96,8 | 412 |
| Secretaria Especial De Portos/Pr | 326 | 326 | 326 | 15 | 311 | 0,0 | 100,0 | 15 |
| Procuradoria Geral Federal - PGF | 111.736 | 144.445 | 142.177 | 142.117 | 60 | 1,4 | 98,4 | 131.146 |
| Instituto Nacional de Tecnologia da Informação - ITI | 313 | 313 | 282 | 273 | 9 | 0,0 | 90,0 | 273 |
| Instituto de Pesquisa Econômica e Aplicada | (100) | 518 | 318 | 267 | 52 | 0,0 | 61,5 | 267 |
| Empresa Brasileira de Comunicação S/A | 15.211 | 15.211 | 14.731 | 14.731 | 0 | 0,1 | 96,8 | 14.698 |
| Fundo Nacional Antidrogas - FUNAD | 39 | 39 | 39 | 25 | 14 | 0,0 | 100,0 | 25 |
| Fundo de Imprensa Nacional | 4.486 | 4.686 | 4.409 | 4.398 | 11 | 0,0 | 94,1 | 4.063 |
| Ministério da Agricultura, do Abastecimento e da Reforma Agrária | 144.224 | 144.224 | 140.114 | 139.650 | 464 | 1,3 | 97,1 | 139.636 |
| Empresa Brasileira de Pesquisa Agropecuária | 1.504 | 1.504 | 1.504 | 1.448 | 56 | 0,0 | 99,9 | 1.430 |
| Companhia Nacional de Abastecimento | 46.934 | 46.934 | 46.852 | 46.852 | 0 | 0,4 | 99,8 | 49.772 |
| Fundo de Defesa da Economia Cafeeira | 19 | 19 | 19 | 19 | 0 | 0,0 | 100,0 | 19 |
| Ministério da Ciência e Tecnologia | 53.359 | 53.359 | 52.499 | 52.283 | 216 | 0,5 | 98,4 | 52.272 |
| Conselho Nacional de Desenvolvimento Científico e Tecnológico | 9.479 | 9.768 | 9.767 | 9.432 | 336 | 0,1 | 100,0 | 9.432 |
| Comissão Nacional de Energia Nuclear - CNEN | 35.818 | 37.693 | 37.028 | 36.903 | 125 | 0,4 | 98,2 | 33.844 |
| Agência Espacial Brasileira - AEB | 652 | 652 | 652 | 543 | 109 | 0,0 | 100,0 | 541 |
| Indústrias Nucleares do Brasil S/A - INB | 9.201 | 9.201 | 8.483 | 7.205 | 1.277 | 0,1 | 92,2 | 7.202 |
| Nuclebrás Equipamentos Pesados S/A - NUCLEP | 8.977 | 8.977 | 8.950 | 8.950 | 0 | 0,1 | 99,7 | 8.539 |
| Fundo Nacional de Desenvolvimento Científico e Tecnológico | 860 | 860 | 775 | 729 | 46 | 0,0 | 90,1 | 589 |
| Ministério da Fazenda | 228.679 | 144.679 | 126.755 | 126.084 | 671 | 1,2 | 87,6 | 119.207 |
| Receita Federal do Brasil | 372.293 | 636.893 | 632.200 | 629.812 | 2.388 | 6,0 | 99,3 | 589.391 |
| Procuradoria Geral da Fazenda Nacional | 29.845 | 30.629 | 30.629 | 29.719 | 910 | 0,3 | 100,0 | 29.708 |
| Banco Central do Brasil | 138.847 | 142.247 | 138.516 | 138.516 | 0 | 1,3 | 97,4 | 138.516 |
| Comissão de Valores Mobiliários | 11.138 | 11.198 | 11.196 | 10.886 | 310 | 0,1 | 100,0 | 10.876 |
| Superintendência de Seguros Privados | 9.179 | 9.459 | 9.069 | 8.953 | 116 | 0,1 | 95,9 | 8.953 |
| Fundo Especial de Treinamento e Desenvolvimento | 4.702 | 4.702 | 1.954 | 1.800 | 154 | 0,0 | 41,6 | 1.800 |
| Ministério da Educação e do Desporto | 27.066 | 39.145 | 38.734 | 35.492 | 3.242 | 0,4 | 98,9 | 34.611 |
| Instituto Nacional de Educação de Surdos | 2.979 | 2.979 | 2.533 | 2.446 | 87 | 0,0 | 85,0 | 2.446 |
| Instituto Benjamin Constant | 1.585 | 1.980 | 1.978 | 1.494 | 484 | 0,0 | 99,9 | 1.383 |
| Colégio Pedro II | 15.599 | 15.599 | 15.599 | 15.597 | 1 | 0,1 | 100,0 | 15.597 |
| Centro Federal de Educação Tecnológica de Alagoas | 5.735 | 5.735 | 5.735 | 5.606 | 129 | 0,1 | 100,0 | 5.593 |
| Centro Federal de Educação Tecnológica Amazonas | 3.912 | 3.912 | 3.869 | 3.855 | 14 | 0,0 | 98,9 | 3.615 |
| Centro Federal de Educação Tecnológica de Campos | 6.497 | 6.347 | 6.347 | 6.347 | 0 | 0,1 | 100,0 | 5.871 |

FONTE: SIAFI - STN/CCONT/GEINC

Continua (13/19)



TABELA 11 - DEMONSTRATIVO DAS DESPESAS DA UNIÃO POR UNIDADE ORÇAMENTÁRIA
ORÇAMENTOS FISCAL E DA SEGURIDADE SOCIAL
JANEIRO A DEZEMBRO DE 2007

Continuação

R\$ milhares

| UNIDADE ORÇAMENTÁRIA (Despesas Intra-Orçamentárias) | DOTAÇÃO INICIAL (a) | DOTAÇÃO ATUALIZADA (b) | DESPESA EMPENHADA (c) | DESPESAS EXECUTADAS | | | | VALORES PAGOS (e) |
|---|---------------------------|------------------------------|-----------------------------|---------------------|---|---------------------------|----------------|-------------------------|
| | | | | LIQUIDADAS (d) | INSCRITAS EM RESTOS A PAGAR NÃO PROCESSADOS (e) | % ((d+e)/ total (d+e)) | % ((d+e)/b) | |
| Escola Técnica Federal do Ceará | 6.322 | 9.754 | 9.754 | 6.079 | 3.675 | 0,1 | 100,0 | 6.078 |
| Centro Federal de Educação Tecnológica do Espírito Santo | 9.546 | 6.546 | 5.882 | 5.868 | 15 | 0,1 | 89,9 | 5.265 |
| Centro Federal de Educação Tecnológica de Goiás | 5.823 | 5.823 | 5.442 | 5.423 | 19 | 0,1 | 93,4 | 4.888 |
| Escola Técnica Federal de Mato Grosso | 3.714 | 4.144 | 4.144 | 3.504 | 640 | 0,0 | 100,0 | 2.870 |
| Escola Técnica Federal de Ouro Preto | 2.877 | 3.413 | 2.950 | 2.950 | 0 | 0,0 | 86,4 | 2.950 |
| Centro Federal de Educação Tecnológica do Pará | 4.717 | 4.997 | 4.997 | 4.561 | 436 | 0,0 | 100,0 | 4.561 |
| Centro Federal de Educação Tecnológica da Paraíba | 6.713 | 6.750 | 6.736 | 6.720 | 16 | 0,1 | 99,8 | 6.041 |
| Centro Federal de Educação Tecnológica de Pelotas | 6.077 | 6.635 | 6.378 | 6.374 | 4 | 0,1 | 96,1 | 6.374 |
| Centro Federal de Educação Tecnológica de Pernambuco | 7.399 | 6.899 | 6.615 | 6.549 | 66 | 0,1 | 95,9 | 5.435 |
| Escola Técnica Federal do Piauí | 4.420 | 4.020 | 3.806 | 3.805 | 0 | 0,0 | 94,7 | 3.198 |
| Centro Federal de Educação Tecnológica de Química - Nilop.-RJ | 4.478 | 4.478 | 4.478 | 4.472 | 5 | 0,0 | 100,0 | 4.144 |
| Escola Técnica Federal do Rio Grande do Norte | 7.079 | 7.088 | 7.084 | 7.084 | 0 | 0,1 | 99,9 | 6.602 |
| Centro Federal de Educação Tecnológica de Santa Catarina | 7.869 | 7.469 | 7.188 | 7.183 | 5 | 0,1 | 96,2 | 6.198 |
| Centro Federal de Educação Tecnológica de São Paulo | 6.368 | 5.868 | 5.450 | 5.348 | 102 | 0,1 | 92,9 | 5.329 |
| Escola Técnica Federal de Sergipe | 3.206 | 3.206 | 2.948 | 2.941 | 7 | 0,0 | 91,9 | 2.941 |
| Escola Técnica Federal de Roraima | 2.468 | 2.468 | 2.468 | 2.213 | 255 | 0,0 | 100,0 | 2.066 |
| Escola Técnica Federal de Palmas | 1.509 | 1.509 | 1.509 | 1.503 | 6 | 0,0 | 100,0 | 1.409 |
| Fundação Universidade Federal Vale São Francisco | 2.682 | 3.682 | 3.090 | 3.055 | 36 | 0,0 | 83,9 | 3.055 |
| Universidade Federal de Alagoas | 26.617 | 51.617 | 50.654 | 46.510 | 4.144 | 0,5 | 98,1 | 40.961 |
| Universidade Federal da Bahia | 62.673 | 62.710 | 62.702 | 61.009 | 1.693 | 0,6 | 100,0 | 56.319 |
| Universidade Federal do Ceará | 52.563 | 59.157 | 56.612 | 56.576 | 36 | 0,5 | 95,7 | 52.890 |
| Universidade Federal do Espírito Santo | 29.551 | 33.520 | 33.512 | 33.477 | 35 | 0,3 | 100,0 | 33.477 |
| Universidade Federal de Goiás | 34.189 | 35.272 | 35.267 | 35.209 | 58 | 0,3 | 100,0 | 31.065 |
| Universidade Federal Fluminense | 64.434 | 69.853 | 69.813 | 69.684 | 129 | 0,7 | 99,9 | 64.788 |
| Universidade Federal de Juiz de Fora | 21.540 | 20.540 | 20.540 | 19.022 | 1.517 | 0,2 | 100,0 | 19.020 |
| Universidade Federal de Minas Gerais | 68.073 | 77.073 | 71.840 | 71.733 | 107 | 0,7 | 93,2 | 59.380 |
| Universidade Federal do Pará | 43.890 | 45.439 | 45.284 | 45.196 | 87 | 0,4 | 99,7 | 41.905 |
| Universidade Federal da Paraíba | 49.933 | 51.410 | 51.410 | 51.357 | 52 | 0,5 | 100,0 | 47.844 |
| Universidade Federal do Paraná | 49.493 | 64.272 | 64.234 | 64.149 | 86 | 0,6 | 99,9 | 52.953 |
| Universidade Federal de Pernambuco | 48.625 | 55.074 | 55.001 | 54.655 | 346 | 0,5 | 99,9 | 50.668 |
| Universidade Federal do Rio Grande do Norte | 46.112 | 48.912 | 48.881 | 48.870 | 12 | 0,5 | 99,9 | 45.351 |
| Universidade Federal do Rio Grande do Sul | 51.686 | 55.782 | 55.782 | 55.737 | 45 | 0,5 | 100,0 | 48.945 |
| Universidade Federal do Rio de Janeiro | 127.396 | 93.396 | 100.601 | 91.363 | 9.239 | 1,0 | 107,7 | 12.472 |
| Universidade Federal de Santa Catarina | 55.082 | 56.008 | 56.008 | 55.902 | 106 | 0,5 | 100,0 | 50.330 |
| Universidade Federal de Santa Maria | 38.399 | 38.915 | 38.892 | 38.810 | 82 | 0,4 | 99,9 | 35.858 |
| Universidade Federal Rural de Pernambuco | 14.225 | 16.576 | 15.123 | 15.064 | 59 | 0,1 | 91,2 | 13.986 |
| Universidade Federal Rural do Rio de Janeiro | 17.205 | 18.478 | 18.478 | 18.145 | 333 | 0,2 | 100,0 | 16.793 |
| Universidade Federal de Roraima | 5.916 | 5.916 | 5.915 | 3.097 | 2.818 | 0,1 | 100,0 | 233 |

FONTE: SIAFI - STN/CCONT/GEINC

Continua (14/19)



TABELA 11 - DEMONSTRATIVO DAS DESPESAS DA UNIÃO POR UNIDADE ORÇAMENTÁRIA
ORÇAMENTOS FISCAL E DA SEGURIDADE SOCIAL
JANEIRO A DEZEMBRO DE 2007

Continuação

R\$ milhares

| UNIDADE ORÇAMENTÁRIA (Despesas Intra-Orçamentárias) | DOTAÇÃO INICIAL (a) | DOTAÇÃO ATUALIZADA (b) | DESPESA EMPENHADA (c) | DESPESAS EXECUTADAS | | | | VALORES PAGOS (e) |
|---|---------------------------|------------------------------|-----------------------------|---------------------|---|---------------------------|----------------|-------------------------|
| | | | | LIQUIDADAS (d) | INSCRITAS EM RESTOS A PAGAR NÃO PROCESSADOS (e) | % ((d+e)/ total (d+e)) | % ((d+e)/b) | |
| Fundação Universidade Federal do Tocantins | 7.579 | 7.579 | 7.364 | 7.352 | 12 | 0,1 | 97,2 | 7.352 |
| Universidade Federal de Campina Grande | 20.506 | 22.742 | 22.634 | 22.597 | 37 | 0,2 | 99,5 | 18.780 |
| Universidade Federal Rural da Amazônia | 5.345 | 5.625 | 5.625 | 5.625 | 0 | 0,1 | 100,0 | 4.716 |
| Faculdade de Medicina do Triângulo Mineiro | 12.150 | 12.297 | 12.297 | 12.273 | 24 | 0,1 | 100,0 | 12.273 |
| Faculdades Federais Integradas de Diamantina | 4.409 | 4.409 | 4.409 | 4.199 | 210 | 0,0 | 100,0 | 4.199 |
| Centro Federal de Educação Tecnológica Celso S. da Fonseca | 9.183 | 9.183 | 9.182 | 8.575 | 607 | 0,1 | 100,0 | 7.957 |
| Centro Federal de Educação Tecnológica de Minas Gerais | 9.605 | 9.792 | 9.780 | 9.777 | 3 | 0,1 | 99,9 | 9.007 |
| Centro Federal de Educação Tecnológica do Paraná | 19.400 | 19.561 | 19.561 | 19.399 | 161 | 0,2 | 100,0 | 16.466 |
| Escola de Farmácia e Odontologia de Alfenas | 3.546 | 3.583 | 3.564 | 3.531 | 34 | 0,0 | 99,5 | 3.293 |
| Escola Federal de Engenharia de Itajubá - MG | 5.194 | 5.411 | 5.315 | 5.283 | 32 | 0,1 | 98,2 | 4.890 |
| Escola Paulista de Medicina | 35.248 | 38.745 | 38.614 | 35.841 | 2.774 | 0,4 | 99,7 | 35.841 |
| Escola Superior de Agricultura de Lavras | 8.837 | 9.096 | 9.074 | 9.060 | 14 | 0,1 | 99,8 | 9.060 |
| Escola Superior de Agricultura de Mossoró | 4.780 | 5.502 | 5.502 | 5.207 | 296 | 0,1 | 100,0 | 4.780 |
| Centro Federal de Educação Tecnológica do Maranhão | 6.685 | 6.185 | 6.180 | 5.992 | 188 | 0,1 | 99,9 | 5.581 |
| Fundação Universidade Federal de Rondônia | 8.845 | 9.557 | 9.557 | 9.483 | 74 | 0,1 | 100,0 | 9.478 |
| Fundação Universidade do Rio de Janeiro | 17.528 | 17.712 | 17.712 | 17.552 | 159 | 0,2 | 100,0 | 14.209 |
| Fundação Universidade do Amazonas | 22.947 | 23.547 | 23.547 | 21.900 | 1.648 | 0,2 | 100,0 | 19.181 |
| Fundação Universidade de Brasília | 68.723 | 106.522 | 106.522 | 97.207 | 9.315 | 1,0 | 100,0 | 97.131 |
| Fundação Universidade do Maranhão | 24.314 | 26.875 | 26.871 | 26.547 | 324 | 0,3 | 100,0 | 22.898 |
| Fundação Universidade do Rio Grande - RS | 17.804 | 17.804 | 17.600 | 17.563 | 37 | 0,2 | 98,9 | 15.961 |
| Fundação Universidade Federal de Uberlândia | 43.146 | 43.405 | 43.405 | 43.392 | 13 | 0,4 | 100,0 | 36.790 |
| Fundação Universidade Federal do Acre | 10.392 | 13.369 | 12.700 | 12.687 | 14 | 0,1 | 95,0 | 10.517 |
| Fundação Universidade Federal de Mato Grosso | 31.456 | 31.456 | 31.378 | 31.281 | 97 | 0,3 | 99,8 | 31.281 |
| Fundação Universidade Federal de Ouro Preto | 11.879 | 11.379 | 11.379 | 11.299 | 80 | 0,1 | 100,0 | 10.503 |
| Fundação Universidade Federal de Pelotas | 23.727 | 23.227 | 23.227 | 22.743 | 485 | 0,2 | 100,0 | 20.695 |
| Fundação Universidade Federal do Piauí | 24.305 | 23.805 | 23.594 | 23.501 | 92 | 0,2 | 99,1 | 21.290 |
| Fundação Universidade Federal de São Carlos | 18.458 | 18.954 | 18.954 | 18.850 | 104 | 0,2 | 100,0 | 17.313 |
| Fundação Universidade Federal de Sergipe | 17.843 | 17.993 | 17.984 | 17.857 | 127 | 0,2 | 100,0 | 15.535 |
| Fundação Universidade Federal de Viçosa | 29.726 | 33.096 | 33.096 | 33.048 | 48 | 0,3 | 100,0 | 30.359 |
| Fundação Universidade Federal de Mato Grosso do Sul | 24.989 | 27.191 | 26.430 | 26.422 | 8 | 0,3 | 97,2 | 24.533 |
| Fundação Fac. Fed. de Ciências Médicas de Porto Alegre | 3.049 | 3.049 | 2.542 | 2.498 | 44 | 0,0 | 83,4 | 2.498 |
| Fundação de Ensino Superior de São João Del Rei | 4.925 | 5.113 | 4.770 | 4.744 | 26 | 0,0 | 93,3 | 4.257 |
| Fundação Universidade Federal do Amapá | 3.438 | 3.438 | 3.431 | 3.357 | 74 | 0,0 | 99,8 | 3.354 |
| Inep - Instituto Nacional de Estudos e Pesquisas Educacionais | 48.264 | 48.264 | 48.021 | 30.120 | 17.901 | 0,5 | 99,5 | 30.080 |
| Fund. Coord. de Aperf. de Pessoal Nível Superior | 2.807 | 3.225 | 3.207 | 3.138 | 69 | 0,0 | 99,4 | 2.876 |
| Fundação Joaquim Nabuco | 5.497 | 5.950 | 5.950 | 5.891 | 59 | 0,1 | 100,0 | 5.507 |
| Hospital de Clínicas de Porto Alegre | 55.507 | 55.507 | 50.789 | 50.789 | 0 | 0,5 | 91,5 | 50.736 |
| Fundo Nacional de Desenvolvimento da Educação | 32.244 | 34.275 | 33.599 | 30.443 | 3.156 | 0,3 | 98,0 | 30.396 |

FONTE: SIAFI - STN/CCONT/GEINC

Continua (15/19)



TABELA 11 - DEMONSTRATIVO DAS DESPESAS DA UNIÃO POR UNIDADE ORÇAMENTÁRIA
ORÇAMENTOS FISCAL E DA SEGURIDADE SOCIAL
JANEIRO A DEZEMBRO DE 2007

Continuação

R\$ milhares

| UNIDADE ORÇAMENTÁRIA (Despesas Intra-Orçamentárias) | DOTAÇÃO INICIAL (a) | DOTAÇÃO ATUALIZADA (b) | DESPESA EMPENHADA (c) | DESPESAS EXECUTADAS | | | | VALORES PAGOS (e) |
|--|---------------------------|------------------------------|-----------------------------|---------------------|---|---------------------------|----------------|-------------------------|
| | | | | LIQUIDADAS (d) | INSCRITAS EM RESTOS A PAGAR NÃO PROCESSADOS (e) | % ((d+e)/ total (d+e)) | % ((d+e)/b) | |
| Centro Federal de Educação Tecnológica da Bahia | 8.796 | 8.396 | 8.366 | 8.280 | 86 | 0,1 | 99,6 | 6.897 |
| Escola Agrotécnica Federal de Alegre | 1.146 | 1.190 | 1.190 | 1.185 | 6 | 0,0 | 100,0 | 1.185 |
| Escola Agrotécnica Federal de Alegrete | 594 | 653 | 653 | 640 | 14 | 0,0 | 100,0 | 602 |
| Escola Agrotécnica Federal de Araguatins | 773 | 1.170 | 887 | 886 | 1 | 0,0 | 75,7 | 803 |
| Escola Agrotécnica Federal de Bambuí | 1.766 | 1.766 | 1.552 | 1.546 | 6 | 0,0 | 87,9 | 1.441 |
| Escola Agrotécnica Federal de Barbacena | 1.379 | 1.559 | 1.542 | 1.531 | 11 | 0,0 | 98,9 | 1.295 |
| Escola Agrotécnica Federal de Barreiros | 940 | 940 | 678 | 678 | 0 | 0,0 | 72,1 | 532 |
| Escola Agrotécnica Federal de Belo Jardim | 824 | 886 | 880 | 880 | 0 | 0,0 | 99,3 | 795 |
| Centro Federal de Educação Tec. de Bento Gonçalves | 1.141 | 1.141 | 1.141 | 1.062 | 79 | 0,0 | 100,0 | 1.060 |
| Escola Agrotécnica Federal de Cáceres | 739 | 775 | 731 | 729 | 2 | 0,0 | 94,4 | 609 |
| Escola Agrotécnica Federal de Castanhal | 1.061 | 1.114 | 1.114 | 1.110 | 3 | 0,0 | 100,0 | 1.029 |
| Escola Agrotécnica Federal de Catu | 768 | 970 | 931 | 926 | 5 | 0,0 | 96,0 | 926 |
| Escola Agrotécnica Federal de Colatina | 887 | 935 | 935 | 910 | 25 | 0,0 | 100,0 | 852 |
| Escola Agrotécnica Federal de Concórdia | 768 | 984 | 938 | 934 | 4 | 0,0 | 95,4 | 854 |
| Escola Agrotécnica Federal de Crato | 827 | 965 | 964 | 963 | 2 | 0,0 | 99,9 | 897 |
| Escola Agrotécnica Federal de Cuiabá | 1.477 | 1.037 | 1.028 | 909 | 119 | 0,0 | 99,1 | 909 |
| Escola Agrotécnica Federal de Iguatu | 1.625 | 1.625 | 1.168 | 1.168 | 0 | 0,0 | 71,9 | 1.085 |
| Escola Agrotécnica Federal de Inconfidentes | 1.054 | 1.054 | 1.054 | 1.054 | 0 | 0,0 | 100,0 | 1.054 |
| Centro Federal de Educação Tecnológica de Januária | 1.089 | 1.089 | 1.088 | 1.043 | 46 | 0,0 | 99,9 | 880 |
| Escola Agrotécnica Federal de Machado | 1.062 | 1.062 | 1.042 | 1.041 | 1 | 0,0 | 98,1 | 899 |
| Escola Agrotécnica Federal de Manaus | 854 | 990 | 990 | 989 | 1 | 0,0 | 100,0 | 791 |
| Escola Agrotécnica Federal de Muzambinho | 880 | 919 | 911 | 904 | 6 | 0,0 | 99,0 | 811 |
| Centro Federal de Educação Tecnológica de Petrolina | 2.082 | 2.082 | 2.019 | 2.019 | 0 | 0,0 | 97,0 | 1.814 |
| Escola Agrotécnica Federal de Rio Pomba | 1.454 | 1.454 | 1.355 | 1.345 | 9 | 0,0 | 93,2 | 1.262 |
| Escola Agrotécnica Federal de Rio Verde | 1.439 | 1.439 | 1.439 | 1.323 | 116 | 0,0 | 100,0 | 1.114 |
| Escola Agrotécnica Federal de Salinas | 922 | 1.064 | 1.060 | 1.042 | 19 | 0,0 | 99,7 | 946 |
| Escola Agrotécnica Federal de Santa Teresa | 1.062 | 1.212 | 1.212 | 1.199 | 13 | 0,0 | 100,0 | 1.199 |
| Escola Agrotécnica Federal de São Cristóvão | 853 | 994 | 991 | 991 | 0 | 0,0 | 99,7 | 991 |
| Escola Agrotécnica Federal de São João Evangelista | 993 | 1.100 | 1.078 | 1.077 | 1 | 0,0 | 98,0 | 1.004 |
| Escola Agrotécnica Federal de São Luís | 964 | 1.024 | 1.019 | 966 | 53 | 0,0 | 99,6 | 892 |
| Centro Federal de Educação Tecnológica de São Vicente do Sul | 1.119 | 1.119 | 1.118 | 1.116 | 2 | 0,0 | 99,9 | 1.009 |
| Escola Agrotécnica Federal de Satuba | 1.032 | 1.083 | 1.080 | 1.079 | 1 | 0,0 | 99,7 | 1.004 |
| Escola Agrotécnica Federal de Sertão | 841 | 993 | 990 | 984 | 6 | 0,0 | 99,7 | 909 |
| Escola Agrotécnica Federal de Sousa | 1.314 | 1.314 | 830 | 825 | 4 | 0,0 | 63,2 | 825 |
| Centro Federal de Educação Tecnológica de Uberaba | 1.739 | 1.739 | 1.653 | 1.652 | 2 | 0,0 | 95,1 | 1.468 |
| Escola Agrotécnica Federal de Uberlândia | 898 | 1.020 | 997 | 997 | 0 | 0,0 | 97,7 | 997 |
| Centro Federal de Educação Tecnológica de Urutai | 1.869 | 1.869 | 1.869 | 1.687 | 182 | 0,0 | 100,0 | 1.687 |
| Escola Agrotécnica Federal de V. de S. Antônio | 899 | 985 | 984 | 977 | 8 | 0,0 | 100,0 | 852 |

FONTE: SIAFI - STN/CONT/GEINC

Continua (16/19)



TABELA 11 - DEMONSTRATIVO DAS DESPESAS DA UNIÃO POR UNIDADE ORÇAMENTÁRIA
ORÇAMENTOS FISCAL E DA SEGURIDADE SOCIAL
JANEIRO A DEZEMBRO DE 2007

Continuação

R\$ milhares

| UNIDADE ORÇAMENTÁRIA (Despesas Intra-Orçamentárias) | DOTAÇÃO INICIAL (a) | DOTAÇÃO ATUALIZADA (b) | DESPESA EMPENHADA (c) | DESPESAS EXECUTADAS | | | | VALORES PAGOS (e) |
|---|---------------------------|------------------------------|-----------------------------|---------------------|---|---------------------------|----------------|-------------------------|
| | | | | LIQUIDADAS (d) | INSCRITAS EM RESTOS A PAGAR NÃO PROCESSADOS (e) | % ((d+e)/ total (d+e)) | % ((d+e)/b) | |
| Escola Agrotécnica Federal de S. G. Cachoeira | 618 | 618 | 618 | 366 | 252 | 0,0 | 100,0 | 349 |
| Escola Agrotécnica Federal de Sombrio | 829 | 931 | 931 | 930 | 1 | 0,0 | 100,0 | 705 |
| Escola Agrotécnica Federal de Ceres | 698 | 776 | 776 | 776 | 0 | 0,0 | 100,0 | 651 |
| Escola Agrotécnica Federal de Colorado do Oeste | 756 | 807 | 786 | 777 | 9 | 0,0 | 97,4 | 708 |
| Escola Agrotécnica Federal de Codó | 523 | 552 | 531 | 461 | 70 | 0,0 | 96,2 | 387 |
| Escola Agrotécnica Federal de Guanambi | 582 | 680 | 631 | 631 | 0 | 0,0 | 92,8 | 631 |
| Escola Agrotécnica Federal de Rio do Sul | 875 | 890 | 884 | 881 | 3 | 0,0 | 99,3 | 831 |
| Escola Agrotécnica Federal de Santa Inês | 552 | 602 | 599 | 587 | 12 | 0,0 | 99,6 | 587 |
| Escola Agrotécnica Federal de Senhor do Bonfim | 573 | 573 | 543 | 540 | 3 | 0,0 | 94,8 | 491 |
| Fundação Universidade Federal da Grande Dourados | 4.206 | 4.299 | 4.292 | 4.168 | 124 | 0,0 | 99,8 | 4.148 |
| Universidade Federal do Recôncavo da Bahia | 2.046 | 3.475 | 2.940 | 2.926 | 14 | 0,0 | 84,6 | 2.435 |
| Fundação Universidade Federal do ABC | 3.424 | 3.424 | 2.983 | 1.910 | 1.074 | 0,0 | 87,1 | 1.901 |
| Ministério do Desenvolvimento, Indústria e Comércio | 10.951 | 10.951 | 10.602 | 10.511 | 91 | 0,1 | 96,8 | 10.511 |
| Instituto Nacional de Metrologia, Normalização e Qualidade Industrial | 15.381 | 14.781 | 14.319 | 14.164 | 155 | 0,1 | 96,9 | 13.223 |
| Instituto Nacional da Propriedade Industrial | 15.983 | 15.983 | 15.603 | 14.933 | 669 | 0,1 | 97,6 | 14.014 |
| Superintendência da Zona Franca de Manaus | 5.129 | 5.129 | 4.184 | 4.119 | 66 | 0,0 | 81,6 | 3.839 |
| Ministério da Justiça | 11.923 | 15.104 | 14.791 | 13.720 | 1.071 | 0,1 | 97,9 | 13.076 |
| Departamento de Polícia Rodoviária Federal | 218.038 | 214.322 | 195.334 | 195.117 | 217 | 1,9 | 91,1 | 195.112 |
| Departamento de Polícia Federal | 310.375 | 310.375 | 310.350 | 296.500 | 13.849 | 3,0 | 100,0 | 296.500 |
| Defensoria Pública da União | 3.666 | 7.382 | 7.365 | 7.304 | 61 | 0,1 | 99,8 | 6.736 |
| Fundação Nacional do Índio | 16.153 | 17.945 | 17.903 | 17.761 | 141 | 0,2 | 99,8 | 16.737 |
| Conselho Administrativo de Defesa Econômica | 697 | 741 | 731 | 667 | 64 | 0,0 | 98,6 | 664 |
| FUNDO PENITENCIÁRIO NACIONAL - FUNPEN | 192 | 192 | 189 | 106 | 83 | 0,0 | 98,8 | 106 |
| Fundo P/Apar. E Operac. Ativ.-Fim Pol.Federal | 155 | 155 | 150 | 140 | 10 | 0,0 | 96,9 | 140 |
| FUNDO NACIONAL DE SEGURANÇA PÚBLICA - FNSP | 1.375 | 1.375 | 1.371 | 535 | 836 | 0,0 | 99,7 | 535 |
| Ministério de Minas e Energia | 3.618 | 3.618 | 3.345 | 2.730 | 615 | 0,0 | 92,5 | 2.555 |
| Companhia de Pesquisa de Recursos Minerais | 2.503 | 2.503 | 1.983 | 1.886 | 97 | 0,0 | 79,2 | 1.864 |
| Departamento Nacional de Produção Mineral | 14.176 | 16.715 | 15.998 | 12.998 | 3.000 | 0,2 | 95,7 | 12.130 |
| Agência Nacional do Petróleo - ANP | 11.358 | 10.358 | 10.358 | 9.872 | 486 | 0,1 | 100,0 | 9.870 |
| Agência Nacional de Energia Elétrica - ANEEL | 14.079 | 14.079 | 11.204 | 10.538 | 666 | 0,1 | 79,6 | 10.223 |
| Ministério da Previdência Social | 18.230 | 11.982 | 6.346 | 6.124 | 222 | 0,1 | 53,0 | 5.812 |
| Instituto Nacional do Seguro Social | 523.055 | 493.055 | 484.571 | 482.763 | 1.808 | 4,6 | 98,3 | 482.763 |
| Ministério Público Federal | 200.037 | 194.937 | 156.294 | 154.459 | 1.835 | 1,5 | 80,2 | 154.459 |
| Ministério Público Militar | 10.274 | 10.382 | 10.046 | 10.039 | 7 | 0,1 | 96,8 | 10.039 |
| Ministério Público do Distrito Federal e dos Territórios | 39.530 | 39.530 | 34.624 | 34.605 | 19 | 0,3 | 87,6 | 34.605 |
| Ministério Público do Trabalho | 63.459 | 68.459 | 64.367 | 64.250 | 117 | 0,6 | 94,0 | 64.249 |
| Escola Superior do Minist. Público da União | 45 | 45 | 45 | 39 | 6 | 0,0 | 100,0 | 39 |
| Ministério das Relações Exteriores | 104.782 | 98.532 | 66.710 | 65.781 | 929 | 0,6 | 67,7 | 63.660 |

FONTE: SIAFI - STN/CCONT/GEINC

Continua (17/19)



TABELA 11 - DEMONSTRATIVO DAS DESPESAS DA UNIÃO POR UNIDADE ORÇAMENTÁRIA
ORÇAMENTOS FISCAL E DA SEGURIDADE SOCIAL
JANEIRO A DEZEMBRO DE 2007

Continuação

R\$ milhares

| UNIDADE ORÇAMENTÁRIA (Despesas Intra-Orçamentárias) | DOTAÇÃO INICIAL (a) | DOTAÇÃO ATUALIZADA (b) | DESPESA EMPENHADA (c) | DESPESAS EXECUTADAS | | | | VALORES PAGOS (e) |
|--|---------------------------|------------------------------|-----------------------------|---------------------|---|---------------------------|----------------|-------------------------|
| | | | | LIQUIDADAS (d) | INSCRITAS EM RESTOS A PAGAR NÃO PROCESSADOS (e) | % ((d+e)/ total (d+e)) | % ((d+e)/b) | |
| Fundação Alexandre de Gusmão | 503 | 523 | 514 | 491 | 23 | 0,0 | 98,2 | 455 |
| Fundação Oswaldo Cruz | 63.604 | 66.904 | 66.904 | 66.686 | 218 | 0,6 | 100,0 | 66.653 |
| Hospital Cristo Redentor S/A | 8.836 | 8.836 | 8.836 | 8.788 | 48 | 0,1 | 100,0 | 8.788 |
| Hospital Femina S/A | 4.446 | 4.446 | 4.286 | 4.274 | 12 | 0,0 | 96,4 | 4.274 |
| Hospital Nossa Senhora da Conceição S/A | 34.694 | 34.694 | 34.678 | 34.678 | 0 | 0,3 | 100,0 | 34.675 |
| Fundação Nacional de Saúde | 181.259 | 201.259 | 201.258 | 200.903 | 355 | 1,9 | 100,0 | 200.883 |
| Agência Nacional de Vigilância Sanitária | 43.710 | 44.610 | 43.739 | 39.237 | 4.502 | 0,4 | 98,0 | 37.115 |
| Agência Nacional de Saúde Suplementar | 12.815 | 9.815 | 7.993 | 7.785 | 208 | 0,1 | 81,4 | 7.416 |
| Fundo Nacional de Saúde | 493.797 | 493.430 | 428.132 | 422.161 | 5.971 | 4,1 | 86,8 | 392.835 |
| Ministério do Trabalho | 157.519 | 154.519 | 149.346 | 148.989 | 357 | 1,4 | 96,7 | 148.988 |
| Fund. Jorge Duprat Fig. de Segurança e Medicina do Trabalho | 4.872 | 4.889 | 4.889 | 4.821 | 68 | 0,0 | 100,0 | 4.527 |
| Fundo de Amparo ao Trabalhador | 1.440 | 1.440 | 1.401 | 1.384 | 16 | 0,0 | 97,3 | 1.382 |
| Ministério dos Transportes | 11.202 | 11.202 | 10.525 | 9.185 | 1.340 | 0,1 | 94,0 | 8.596 |
| Valec - Engenharia, Construções e Ferrovias S/A | 10.917 | 10.917 | 9.704 | 9.684 | 20 | 0,1 | 88,9 | 9.684 |
| Agência Nacional de Transportes Terrestres - ANTT | 14.932 | 14.932 | 13.508 | 12.353 | 1.155 | 0,1 | 90,5 | 11.883 |
| Agência Nacional de Transportes Aquaviários - ANTAQ | 3.973 | 4.199 | 4.027 | 3.933 | 95 | 0,0 | 95,9 | 3.705 |
| Departamento Nacional de Infra Estrutura de Transportes - DNIT | 41.732 | 42.532 | 40.476 | 37.356 | 3.121 | 0,4 | 95,2 | 35.041 |
| Fundo da Marinha Mercante | 52 | 52 | 42 | 26 | 16 | 0,0 | 79,9 | 26 |
| Ministério das Comunicações | 4.664 | 5.164 | 4.341 | 4.233 | 108 | 0,0 | 84,1 | 4.045 |
| Agência Nacional de Telecomunicações | 22.093 | 22.746 | 20.805 | 19.624 | 1.181 | 0,2 | 91,5 | 19.624 |
| FUNDO P/O DESENV.TECNOL.DAS TELECOM.-FUNTTEL | 1 | 1 | 0 | 0 | 0 | 0,0 | 0,0 | 0 |
| Ministério da Cultura | 4.126 | 4.126 | 2.697 | 2.453 | 245 | 0,0 | 65,4 | 591 |
| Fundação Casa Rui Barbosa | 1.758 | 1.758 | 1.758 | 1.744 | 14 | 0,0 | 100,0 | 1.620 |
| Biblioteca Nacional | 5.566 | 5.566 | 4.778 | 3.990 | 788 | 0,0 | 85,8 | 3.690 |
| Fundação Cultural Palmares | 390 | 390 | 390 | 376 | 15 | 0,0 | 100,0 | 363 |
| Instituto do Patrimônio Histórico e Artístico Nacional | 12.684 | 12.684 | 12.684 | 12.332 | 352 | 0,1 | 100,0 | 11.403 |
| Fundação Nacional de Artes | 2.948 | 2.948 | 2.948 | 2.796 | 152 | 0,0 | 100,0 | 2.605 |
| Agência Nacional do Cinema - ANCINE | 3.751 | 3.751 | 3.751 | 3.631 | 120 | 0,0 | 100,0 | 3.631 |
| Fundo Nacional de Cultura | 1.555 | 1.555 | 1.555 | 1.494 | 61 | 0,0 | 100,0 | 1.494 |
| Ministério do Meio Ambiente | 7.967 | 7.967 | 5.995 | 5.587 | 407 | 0,1 | 75,2 | 5.587 |
| Instituto Brasileiro do Meio Ambiente e Recursos Naturais Renováveis | 93.335 | 90.335 | 86.439 | 85.810 | 629 | 0,8 | 95,7 | 85.810 |
| Companhia de Desenvolvimento de Barcarena | 3 | 3 | 3 | 3 | 0 | 0,0 | 100,0 | 3 |
| Agência Nacional de Águas - ANA | 4.793 | 4.993 | 4.800 | 4.138 | 661 | 0,0 | 96,1 | 4.138 |
| Instituto de Pesquisas Jardim Botânico do RJ | 2.808 | 2.940 | 2.766 | 2.765 | 0 | 0,0 | 94,1 | 2.765 |
| Fundo Nacional Do Meio Ambiente | 1 | 1 | 1 | 1 | 0 | 0,0 | 100,0 | 1 |
| Ministério do Orçamento e Gestão | 261.022 | 77.382 | 74.321 | 71.194 | 3.126 | 0,7 | 96,0 | 65.143 |
| Instituto de Pesquisa Econômica Aplicada | 15.937 | 15.319 | 15.174 | 15.174 | 0 | 0,1 | 99,1 | 13.077 |
| Fundação Instituto Brasileiro de Geografia e Estatística | 146.902 | 156.639 | 146.509 | 146.129 | 380 | 1,4 | 93,5 | 139.450 |

FONTE: SIAFI - STN/CONT/GEINC

Continua (18/19)



TABELA 11 - DEMONSTRATIVO DAS DESPESAS DA UNIÃO POR UNIDADE ORÇAMENTÁRIA
ORÇAMENTOS FISCAL E DA SEGURIDADE SOCIAL
JANEIRO A DEZEMBRO DE 2007

Continuação

R\$ milhares

| UNIDADE ORÇAMENTÁRIA (Despesas Intra-Orçamentárias) | DOTAÇÃO INICIAL (a) | DOTAÇÃO ATUALIZADA (b) | DESPESA EMPENHADA (c) | DESPESAS EXECUTADAS | | | | VALORES PAGOS (e) |
|---|---------------------------|------------------------------|-----------------------------|---------------------|---|---------------------------|----------------|-------------------------|
| | | | | LIQUIDADAS (d) | INSCRITAS EM RESTOS A PAGAR NÃO PROCESSADOS (e) | % ((d+e)/ total (d+e)) | % ((d+e)/b) | |
| Escola Nacional da Administração Pública - ENAP | 1.758 | 1.965 | 1.826 | 1.816 | 10 | 0,0 | 92,9 | 1.808 |
| Ministério do Desenvolvimento Agrário | 1.673 | 1.713 | 739 | 563 | 175 | 0,0 | 43,1 | 562 |
| Instituto Nac. de Colonização e Reforma Agrária | 79.457 | 71.457 | 71.329 | 62.209 | 9.120 | 0,7 | 99,8 | 57.807 |
| Ministério do Esporte e Turismo | 2.232 | 2.232 | 2.231 | 1.926 | 305 | 0,0 | 100,0 | 1.785 |
| Ministério da Defesa | 5.750 | 5.830 | 5.808 | 5.636 | 172 | 0,1 | 99,6 | 5.636 |
| Comando da Aeronáutica | 67.391 | 67.391 | 67.391 | 60.910 | 6.481 | 0,6 | 100,0 | 60.908 |
| Comando do Exército | 69.221 | 69.221 | 65.006 | 64.634 | 372 | 0,6 | 93,9 | 60.304 |
| Comando da Marinha | 75.472 | 75.472 | 71.039 | 71.036 | 3 | 0,7 | 94,1 | 71.027 |
| Secretaria da Comissão Interministerial para os Recursos do Mar | 32 | 32 | 32 | 32 | 0 | 0,0 | 100,0 | 32 |
| Agência Nacional de Aviação Civil | 8.740 | 8.740 | 8.026 | 7.585 | 441 | 0,1 | 91,8 | 7.585 |
| Caixa de Financ. Imobiliário da Aeronáutica | 119 | 119 | 110 | 105 | 5 | 0,0 | 92,2 | 105 |
| Fundação Osório | 1.066 | 1.066 | 1.036 | 1.035 | 1 | 0,0 | 97,1 | 1.035 |
| Fundo de Adm. do Hospital das Forças Armadas | 8.307 | 8.307 | 7.284 | 7.252 | 32 | 0,1 | 87,7 | 7.198 |
| Fundo do Serviço Militar | 32 | 32 | 32 | 32 | 0 | 0,0 | 100,0 | 32 |
| Fundo Aeronáutico | 5.135 | 5.135 | 5.135 | 4.126 | 1.009 | 0,0 | 100,0 | 4.123 |
| Fundo do Exército | 10.560 | 10.560 | 10.546 | 10.397 | 149 | 0,1 | 99,9 | 10.385 |
| Fundo Naval | 4.702 | 4.702 | 4.702 | 4.699 | 4 | 0,0 | 100,0 | 4.693 |
| Fundo de Desenvolvimento do Ensino Profissional Marítimo | 531 | 531 | 531 | 529 | 2 | 0,0 | 100,0 | 529 |
| Ministério da Integração Nacional | 10.280 | 10.987 | 8.549 | 7.796 | 753 | 0,1 | 77,8 | 7.774 |
| Companhia de Desenv. do Vale do São Francisco | 28.936 | 28.936 | 28.934 | 26.366 | 2.568 | 0,3 | 100,0 | 26.344 |
| Superint. Do Desenvolv. Da Amazonia - Sudam | (2) | 589 | 288 | 275 | 13 | 0,0 | 48,8 | 270 |
| Superint. Do Desenvolv. Do Nordeste - Sudene | 32 | 578 | 171 | 155 | 16 | 0,0 | 29,6 | 155 |
| Departamento Nac. de Obras Contra as Secas | 22.728 | 19.728 | 16.931 | 15.465 | 1.466 | 0,2 | 85,8 | 14.394 |
| Agência de Desenvolvimento da Amazônia - ADA | 1.166 | 744 | 827 | 827 | 0 | 0,0 | 111,2 | 827 |
| Agência de Desenvolvimento do Nordeste - ADENE | 1.347 | 911 | 1.318 | 1.318 | 0 | 0,0 | 144,6 | 1.318 |
| Ministério do Turismo | 2.457 | 2.457 | 2.340 | 1.764 | 576 | 0,0 | 95,2 | 1.764 |
| Instituto Brasileiro de Turismo | 8.197 | 8.197 | 1.619 | 1.544 | 75 | 0,0 | 19,8 | 1.480 |
| Ministério da Assistência e Promoção Social | 5.154 | 5.154 | 4.614 | 4.422 | 192 | 0,0 | 89,5 | 4.386 |
| Ministério das Cidades | 3.920 | 3.920 | 3.669 | 3.427 | 241 | 0,0 | 93,6 | 3.345 |
| Empresa de Trens Urbanos de Porto Alegre S/A | 14.147 | 14.147 | 14.147 | 13.855 | 292 | 0,1 | 100,0 | 13.639 |
| Companhia Brasileira de Trens Urbanos - CBTU | 28.936 | 28.936 | 28.590 | 28.153 | 436 | 0,3 | 98,8 | 27.770 |
| Recursos sob Supervisão do MF - EFU | 40.315 | 40.315 | 315 | 315 | 0 | 0,0 | 0,8 | 315 |
| Recursos sob Supervisão do MF - Transf. MF | 167.394 | 154.023 | 148.821 | 146.165 | 2.656 | 1,4 | 96,6 | 136.168 |
| Fundo Constitucional do Distrito Federal - FCDF | 1.610 | 1.610 | 1.610 | 1.280 | 330 | 0,0 | 100,0 | 1.104 |
| Recursos Sob Supervisão Do Fies | 988.699 | 923.563 | 923.563 | 639.005 | 284.558 | 8,8 | 100,0 | 639.005 |
| Recursos Sob Supervisão Do Fnd/Mdic | 16 | 16 | 16 | 16 | 0 | 0,0 | 100,0 | 16 |
| TOTAL (Despesas Intra-Orçamentárias) | 10.929.915 | 11.012.646 | 10.510.477 | 10.510.476 | | 100,0 | 95,4 | 9.549.348 |

FONTE: SIAFI - STN/CONT/GEINC

(19/19)

Notas:

a) Excetuados os valores do refinanciamento da Dívida Pública da União.

b) Eventual ocorrência de despesa realizada maior que a dotação da respectiva subfunção decorre de variação cambial.

c) Durante o exercício, somente as despesas liquidadas são consideradas executadas. No encerramento do exercício, as despesas não liquidadas inscritas em restos a pagar não processados são também consideradas executadas.

Dessa forma, para maior transparência, as despesas executadas estão segregadas em:

. Despesas liquidadas, consideradas aquelas em que houve a entrega do material ou serviço, nos termos do art. 63 da Lei 4.320/64;

. Despesas empenhadas mas não liquidadas, inscritas em restos a pagar não processados, consideradas liquidadas no encerramento do exercício, por força do art.35, inciso II da Lei 4.320/64.



TABELA 12 - DEMONSTRATIVO DAS DESPESAS DA UNIÃO POR PROGRAMA
ORÇAMENTOS FISCAL E DA SEGURIDADE SOCIAL
JANEIRO A DEZEMBRO DE 2007

| R\$ milhares | | | | | | | | |
|--|---------------------------|------------------------------|-----------------------------|---------------------|---------------------------------------|---------------------------|----------------|-------------------------|
| PROGRAMA (Despesas Exceto Intra-Orçamentárias) | DOTAÇÃO INICIAL (a) | DOTAÇÃO ATUALIZADA (b) | DESPESA EMPENHADA (c) | DESPESAS EXECUTADAS | | | | VALORES PAGOS (e) |
| | | | | LIQUIDADAS (d) | INSCRITAS EM | % ((d+e)/ total (d+e)) | % ((d+e)/b) | |
| | | | | | RESTOS A PAGAR NÃO PROCESSADOS (e) | | | |
| Gestao Da Politica De Saude | 297.311 | 283.695 | 192.174 | 133.041 | 59.132 | 0,02 | 67,74 | 130.596 |
| Educao Ambiental Para Sociedades Sustentaveis | 10.539 | 11.049 | 7.489 | 6.169 | 1.320 | 0,00 | 67,78 | 6.153 |
| Erradicacao Do Trabalho Infantil | 376.876 | 297.127 | 273.724 | 273.507 | 217 | 0,03 | 92,12 | 273.507 |
| Combate Ao Abuso E A Exploracao Sexual De Crianças E Adolesc | 62.222 | 75.118 | 72.749 | 68.540 | 4.209 | 0,01 | 96,85 | 67.557 |
| Previdencia Social Basica | 177.617.872 | 179.438.112 | 178.984.588 | 178.874.586 | 110.000 | 21,35 | 99,75 | 178.850.711 |
| Arrecadacao De Receitas Previdenciarias | 257.718 | 368.734 | 331.608 | 289.545 | 42.064 | 0,04 | 89,93 | 280.656 |
| Qualidade Dos Servicos Previdenciarios | 86.151 | 157.783 | 93.320 | 34.615 | 58.705 | 0,01 | 59,14 | 32.719 |
| Previdencia Complementar | 15.806 | 15.796 | 1.579 | 1.411 | 168 | 0,00 | 9,99 | 1.402 |
| Gestao Da Politica De Previdencia Social | 41.796 | 41.796 | 25.822 | 19.500 | 6.322 | 0,00 | 61,78 | 19.468 |
| Indenizacoes E Pensoes Especiais De Responsabilidade Da Unia | 664.580 | 898.975 | 898.719 | 798.319 | 100.400 | 0,11 | 99,97 | 798.294 |
| Previdencia De Inativos E Pensionistas Da Uniao | 50.463.228 | 50.552.987 | 50.352.308 | 50.126.907 | 225.402 | 6,01 | 99,60 | 50.126.002 |
| Integracao Das Politicas Publicas De Emprego, Trabalho E Ren | 15.528.329 | 17.921.917 | 17.893.908 | 17.790.181 | 103.727 | 2,13 | 99,84 | 17.789.425 |
| Qualificacao Social E Profissional | 114.676 | 120.587 | 86.135 | 64.299 | 21.836 | 0,01 | 71,43 | 64.299 |
| Rede De Protecao Ao Trabalho | 25.396 | 25.396 | 19.392 | 19.344 | 48 | 0,00 | 76,36 | 19.330 |
| Desenvolvimento Centrado Na Geracao De Emprego, Trabalho E R | 3.120 | 2.018 | 975 | 952 | 22 | 0,00 | 48,29 | 952 |
| Recursos Pesqueiros Sustentaveis | 426.106 | 563.914 | 498.040 | 463.970 | 34.070 | 0,06 | 88,32 | 463.970 |
| Gestao Da Politica De Trabalho, Emprego E Renda | 169.079 | 175.835 | 158.407 | 149.907 | 8.500 | 0,02 | 90,09 | 148.088 |
| Erradicacao Do Trabalho Escravo | 11.341 | 13.869 | 11.602 | 10.228 | 1.373 | 0,00 | 83,65 | 10.216 |
| Desenvolvimento Da Faixa De Fronteira | 62.661 | 62.661 | 51.492 | 4.555 | 46.938 | 0,01 | 82,18 | 4.555 |
| Saneamento Ambiental Urbano | 1.528.119 | 2.972.014 | 2.157.451 | 113.272 | 2.044.179 | 0,26 | 72,59 | 110.756 |
| Assentamentos Sustentaveis Para Trabalhadores Rurais | 1.939.592 | 2.471.982 | 2.415.103 | 2.069.812 | 345.290 | 0,29 | 97,70 | 2.066.337 |
| Desenvolvimento Sustentavel Na Reforma Agraria | 502.236 | 512.029 | 503.560 | 333.663 | 169.897 | 0,06 | 98,35 | 330.913 |
| Regularizacao E Gerenciamento Da Estrutura Fundiaria | 67.730 | 87.859 | 72.660 | 40.067 | 32.593 | 0,01 | 82,70 | 39.990 |
| Gestao Da Politica De Desenvolvimento Agrario | 14.168 | 14.168 | 12.362 | 10.805 | 1.557 | 0,00 | 87,25 | 10.801 |
| Identidade Etnica E Patrimonio Cultural Dos Povos Indigenas | 345.385 | 373.365 | 353.167 | 315.300 | 37.864 | 0,04 | 94,59 | 309.879 |
| Protecao De Terras Indigenas, Gestao Territorial E Etnodesen | 60.036 | 61.136 | 53.002 | 36.247 | 16.755 | 0,01 | 86,69 | 34.166 |
| Atendimento Socioeducativo Do Adolescente Em Conflito Com A | 24.526 | 48.226 | 47.838 | 30.055 | 17.783 | 0,01 | 99,19 | 25.111 |
| Promocao E Defesa Dos Direitos Da Crianca E Do Adolescente | 19.821 | 24.154 | 22.529 | 20.411 | 2.118 | 0,00 | 93,27 | 18.547 |
| Direitos Humanos, Direitos De Todos | 765.383 | 899.373 | 884.437 | 749.859 | 134.579 | 0,11 | 98,34 | 749.202 |
| Gestao Da Politica De Direitos Humanos | 2.017 | 2.017 | 2.017 | 1.957 | 60 | 0,00 | 99,96 | 1.957 |
| Combate A Violencia Contra As Mulheres | 23.309 | 23.545 | 17.702 | 12.486 | 5.216 | 0,00 | 75,18 | 12.280 |
| Brasil Patrimonio Cultural | 51.456 | 54.510 | 44.545 | 15.797 | 28.748 | 0,01 | 81,72 | 15.575 |
| Livro Aberto | 30.407 | 41.118 | 28.027 | 8.752 | 19.275 | 0,00 | 68,16 | 8.693 |
| Cinema, Som E Video | 65.977 | 144.550 | 102.156 | 88.817 | 13.340 | 0,01 | 70,67 | 85.000 |
| Museu Memoria E Cidadania | 29.826 | 29.826 | 28.624 | 21.853 | 6.771 | 0,00 | 95,97 | 21.524 |
| Cultura Afro-Brasileira | 21.035 | 21.488 | 20.033 | 8.249 | 11.785 | 0,00 | 93,23 | 8.243 |
| Gestao Da Politica De Cultura | 31.026 | 32.440 | 26.736 | 19.091 | 7.645 | 0,00 | 82,41 | 19.028 |
| Brasil No Esporte De Alto Rendimento | 24.592 | 72.329 | 64.769 | 6.317 | 58.452 | 0,01 | 89,55 | 6.285 |

FONTE: SIAFI - STN/CCONT/GEINC

Continua (1/15)



TABELA 12 - DEMONSTRATIVO DAS DESPESAS DA UNIÃO POR PROGRAMA
ORÇAMENTOS FISCAL E DA SEGURIDADE SOCIAL
JANEIRO A DEZEMBRO DE 2007

Continuação

R\$ milhares

| PROGRAMA (Despesas Exceto Intra-Orçamentárias) | DOTAÇÃO INICIAL (a) | DOTAÇÃO ATUALIZADA (b) | DESPESA EMPENHADA (c) | DESPESAS EXECUTADAS | | | | VALORES PAGOS (e) |
|--|---------------------------|------------------------------|-----------------------------|---------------------|---|---------------------------|----------------|-------------------------|
| | | | | LIQUIDADAS (d) | INSCRITAS EM RESTOS A PAGAR NÃO PROCESSADOS (e) | % ((d+e)/ total (d+e)) | % ((d+e)/b) | |
| Manutencao Da Malha Rodoviaria Federal | 2.037.649 | 3.275.364 | 3.073.620 | 1.507.123 | 1.566.496 | 0,37 | 93,84 | 1.442.770 |
| Servicos De Transporte Aquaviario | 40.464 | 41.250 | 40.206 | 36.876 | 3.330 | 0,00 | 97,47 | 36.263 |
| Manutencao De Hidrovias | 48.000 | 48.130 | 36.595 | 15.624 | 20.971 | 0,00 | 76,03 | 15.624 |
| Exploracao Da Infra-Estrutura De Transporte Rodoviario E Fer | 12.262 | 25.562 | 14.074 | 9.247 | 4.827 | 0,00 | 55,06 | 8.324 |
| Gestao Da Politica Dos Transportes | 454.441 | 670.879 | 457.344 | 236.389 | 220.954 | 0,05 | 68,17 | 227.665 |
| Servicos De Transporte Rodoviario | 16.487 | 16.487 | 14.903 | 12.350 | 2.552 | 0,00 | 90,39 | 12.201 |
| Corredor São Francisco | 323.486 | 286.804 | 232.098 | 112.399 | 119.699 | 0,03 | 80,93 | 110.788 |
| Corredor Leste | 694.744 | 959.385 | 868.107 | 269.994 | 598.114 | 0,10 | 90,49 | 263.306 |
| Corredor Transmetropolitano | 147.600 | 401.402 | 305.651 | 260.908 | 44.743 | 0,04 | 76,15 | 260.306 |
| Corredor Sudoeste | 108.000 | 118.000 | 93.001 | 306 | 92.695 | 0,01 | 78,81 | 306 |
| Corredor Mercosul | 999.726 | 1.385.814 | 1.263.376 | 499.781 | 763.595 | 0,15 | 91,16 | 489.230 |
| Corredor Nordeste | 1.119.013 | 1.258.134 | 1.100.796 | 228.368 | 872.429 | 0,13 | 87,49 | 185.091 |
| Corredor Oeste-Norte | 488.125 | 615.875 | 408.470 | 47.990 | 360.479 | 0,05 | 66,32 | 47.896 |
| Corredor Araguaia-Tocantins | 687.893 | 2.261.005 | 1.945.206 | 668.308 | 1.276.892 | 0,23 | 86,03 | 537.456 |
| Corredor Fronteira Norte | 404.581 | 432.781 | 333.762 | 135.736 | 198.026 | 0,04 | 77,12 | 129.555 |
| Universalizacao Dos Servicos De Telecomunicacoes | 9.500 | 9.500 | 788 | 0 | 788 | 0,00 | 8,29 | 0 |
| Abastecimento De Petroleo, Seus Derivados, Gas Natural E Alc | 114.075 | 114.075 | 111.878 | 39.532 | 72.346 | 0,01 | 98,07 | 37.573 |
| Qualidade Do Servico De Energia Eletrica | 144.505 | 145.205 | 114.378 | 103.241 | 11.137 | 0,01 | 78,77 | 102.640 |
| Energia Cidadã | 26.593 | 26.531 | 16.722 | 13.815 | 2.907 | 0,00 | 63,03 | 13.808 |
| Qualidade Dos Derivados Do Petroleo, Gas Natural E Alcool Co | 53.865 | 53.865 | 47.641 | 44.370 | 3.271 | 0,01 | 88,45 | 43.629 |
| Gestao Da Politica De Energia | 183.703 | 173.657 | 64.515 | 54.105 | 10.410 | 0,01 | 37,15 | 54.087 |
| Gestao Da Politica De Desenvolvimento Urbano | 78.273 | 757.496 | 691.388 | 117.015 | 574.373 | 0,08 | 91,27 | 116.826 |
| Desenvolvimento Da Economia Cafeeira | 2.145.483 | 2.145.483 | 1.596.460 | 1.594.044 | 2.416 | 0,19 | 74,41 | 1.592.766 |
| Agricultura Familiar - Pronaf | 2.202.790 | 2.440.954 | 1.838.408 | 1.236.132 | 602.276 | 0,22 | 75,32 | 1.235.662 |
| Abastecimento Agroalimentar | 6.369.966 | 7.660.569 | 4.610.763 | 2.831.426 | 1.779.272 | 0,55 | 60,19 | 2.808.147 |
| Desenvolvimento Da Fruticultura - Profruta | 15.595 | 15.595 | 12.142 | 3.689 | 8.453 | 0,00 | 77,85 | 3.571 |
| Promocao Das Exportacoes | 15.350 | 15.350 | 10.878 | 10.483 | 395 | 0,00 | 70,87 | 10.483 |
| Seguranca E Qualidade De Alimentos E Bebidas | 80.180 | 80.180 | 56.331 | 33.782 | 22.549 | 0,01 | 70,26 | 31.388 |
| Seguranca Fitozoossanitaria No Transito De Produtos Agropecu | 18.857 | 30.786 | 17.413 | 8.104 | 9.308 | 0,00 | 56,56 | 7.774 |
| Desenvolvimento Da Bovideocultura | 64.926 | 89.868 | 80.615 | 53.969 | 26.645 | 0,01 | 89,70 | 53.762 |
| Gestao Da Politica Agropecuaria | 125.694 | 124.472 | 66.618 | 39.547 | 27.066 | 0,01 | 53,52 | 38.982 |
| Desenvolvimento Das Culturas De Cereais, Raizes E Outras Esp | 7.521 | 7.521 | 4.541 | 3.070 | 1.442 | 0,00 | 60,00 | 3.057 |
| Desenvolvimento Sustentavel Das Regioes Produtoras De Cacau | 26.459 | 26.459 | 16.491 | 14.338 | 2.153 | 0,00 | 62,33 | 13.755 |
| Desenvolvimento Das Culturas De Oleaginosas E Plantas Fibros | 8.812 | 8.812 | 8.285 | 6.371 | 1.838 | 0,00 | 93,16 | 6.197 |
| Minimizacao De Riscos No Agronegocio | 156.192 | 156.192 | 117.785 | 89.441 | 28.344 | 0,01 | 75,41 | 88.497 |
| Desenvolvimento Da Suideocultura | 4.068 | 4.068 | 2.253 | 661 | 1.592 | 0,00 | 55,37 | 627 |
| Manejo E Conservacao De Solos Na Agricultura | 2.269 | 2.269 | 1.580 | 812 | 767 | 0,00 | 69,62 | 812 |
| Desenvolvimento Da Horticultura | 2.904 | 2.904 | 2.166 | 1.122 | 1.044 | 0,00 | 74,60 | 990 |

FONTE: SIAFI - STN/CCONT/GEINC

Continua (2/15)



TABELA 12 - DEMONSTRATIVO DAS DESPESAS DA UNIÃO POR PROGRAMA
ORÇAMENTOS FISCAL E DA SEGURIDADE SOCIAL
JANEIRO A DEZEMBRO DE 2007

Continuação

R\$ milhares

| PROGRAMA (Despesas Exceto Intra-Orçamentárias) | DOTAÇÃO INICIAL (a) | DOTAÇÃO ATUALIZADA (b) | DESPESA EMPENHADA (c) | DESPESAS EXECUTADAS | | | | VALORES PAGOS (e) |
|--|---------------------------|------------------------------|-----------------------------|---------------------|---------------------------------------|---------------------------|----------------|-------------------------|
| | | | | LIQUIDADAS (d) | INSCRITAS EM | % ((d+e)/ total (d+e)) | % ((d+e)/b) | |
| | | | | | RESTOS A PAGAR NÃO PROCESSADOS (e) | | | |
| Desenvolvimento Da Avicultura | 8.596 | 8.596 | 6.059 | 1.397 | 4.662 | 0,00 | 70,48 | 1.364 |
| Qualidade De Insumos E Servicos Agropecuarios | 17.079 | 17.000 | 9.388 | 7.326 | 2.062 | 0,00 | 55,22 | 7.085 |
| Desenvolvimento Da Caprinocultura, Da Equideocultura E Da Ov | 3.087 | 3.087 | 1.504 | 638 | 866 | 0,00 | 48,74 | 634 |
| Desenvolvimento Da Agricultura Irrigada | 399.286 | 695.153 | 596.348 | 107.460 | 488.887 | 0,07 | 85,79 | 103.091 |
| Metrologia E Qualidade Industrial | 314.317 | 343.058 | 333.915 | 323.769 | 10.146 | 0,04 | 97,33 | 321.020 |
| Mineracao E Desenvolvimento Sustentavel | 75.907 | 89.549 | 82.910 | 81.165 | 1.733 | 0,01 | 92,57 | 81.116 |
| Polo Industrial De Manaus | 38.502 | 64.280 | 63.999 | 63.891 | 108 | 0,01 | 99,56 | 62.869 |
| Propriedade Intelectual | 140.325 | 140.231 | 122.365 | 107.807 | 14.559 | 0,01 | 87,26 | 107.652 |
| Gestao Das Politicas Industrial, De Comercio E De Servicos | 11.438 | 10.842 | 10.114 | 8.396 | 1.718 | 0,00 | 93,28 | 8.388 |
| Desenvolvimento Do Comercio Exterior | 2.342.551 | 2.303.147 | 1.060.882 | 938.791 | 122.091 | 0,13 | 46,06 | 938.791 |
| Gestao Das Politicas De Esporte E De Lazer | 8.343 | 8.863 | 6.663 | 6.031 | 632 | 0,00 | 75,17 | 6.007 |
| Desenvolvimento De Micro, Pequenas E Medias Empresas | 43.361 | 137.966 | 135.506 | 105.338 | 30.168 | 0,02 | 98,22 | 105.330 |
| Formacao E Capacitacao De Recursos Humanos Para Pesquisa | 634.007 | 656.007 | 658.307 | 649.990 | 8.317 | 0,08 | 100,35 | 649.585 |
| Promocao Da Pesquisa E Do Desenvolvimento Cientifico E Tecno | 717.131 | 762.940 | 698.976 | 495.211 | 203.765 | 0,08 | 91,62 | 472.677 |
| Nacional De Atividades Espaciais - Pnae | 244.878 | 242.567 | 223.628 | 102.019 | 121.609 | 0,03 | 92,19 | 100.322 |
| Ciencia E Tecnologia Para Inclusao Social | 162.705 | 171.363 | 159.443 | 15.615 | 143.828 | 0,02 | 93,04 | 14.310 |
| Proantar | 15.229 | 18.229 | 17.446 | 17.276 | 170 | 0,00 | 95,71 | 17.238 |
| Gestao Da Politica De Ciencia E Tecnologia | 32.319 | 28.161 | 21.063 | 19.550 | 1.513 | 0,00 | 74,79 | 19.537 |
| Recursos Do Mar | 4.719 | 4.719 | 4.705 | 4.553 | 151 | 0,00 | 99,69 | 4.535 |
| Desenvolvimento Tecnologico Do Setor De Energia | 6.996 | 6.996 | 2.467 | 2.467 | 0 | 0,00 | 35,26 | 2.467 |
| Informacoes Integradas Para Protecao Da Amazonia | 52.655 | 50.502 | 27.726 | 20.418 | 7.307 | 0,00 | 54,90 | 20.326 |
| Gestao Da Politica Nacional De Recursos Hidricos | 5.585 | 5.585 | 5.192 | 4.903 | 288 | 0,00 | 92,97 | 4.903 |
| Areas Protegidas Do Brasil | 54.042 | 56.713 | 39.071 | 30.083 | 8.987 | 0,00 | 68,89 | 29.996 |
| Amazonia Sustentavel | 20.497 | 20.497 | 5.761 | 4.660 | 1.101 | 0,00 | 28,11 | 4.660 |
| Prevencao E Combate Ao Desmatamento, Queimadas E Incendios F | 47.125 | 47.125 | 46.601 | 43.436 | 3.165 | 0,01 | 98,89 | 43.412 |
| Nacional De Florestas | 52.701 | 48.073 | 27.818 | 19.620 | 8.198 | 0,00 | 57,87 | 19.618 |
| Conservacao, Uso Sustentavel E Recuperacao Da Biodiversidade | 78.959 | 79.514 | 49.022 | 36.759 | 12.263 | 0,01 | 61,65 | 36.634 |
| Gestao Da Politica De Meio Ambiente | 51.573 | 53.481 | 39.422 | 34.709 | 4.713 | 0,00 | 73,71 | 34.616 |
| Zoneamento Ecologico-Economico | 12.147 | 12.147 | 2.305 | 1.378 | 927 | 0,00 | 18,98 | 1.378 |
| Proagua Infra-Estrutura | 646.427 | 1.179.682 | 1.030.879 | 217.095 | 813.784 | 0,12 | 87,39 | 200.687 |
| Controle Externo | 620.384 | 616.584 | 608.380 | 561.255 | 47.125 | 0,07 | 98,67 | 561.243 |
| Atuacao Legislativa Do Senado Federal | 1.742.765 | 1.837.765 | 1.652.242 | 1.581.342 | 70.900 | 0,20 | 89,90 | 1.581.156 |
| Atuacao Legislativa Da Camara Dos Deputados | 2.318.307 | 2.310.347 | 2.101.751 | 1.859.304 | 242.447 | 0,25 | 90,97 | 1.828.363 |
| Prestacao Jurisdiccional No Supremo Tribunal Federal | 270.387 | 282.069 | 274.748 | 228.144 | 46.605 | 0,03 | 97,40 | 223.328 |
| Prestacao Jurisdiccional Militar | 133.009 | 137.962 | 128.233 | 121.471 | 6.762 | 0,02 | 92,95 | 121.382 |
| Prestacao Jurisdiccional No Distrito Federal | 815.069 | 820.066 | 818.045 | 743.917 | 74.128 | 0,10 | 99,75 | 735.676 |
| Prestacao Jurisdiccional No Superior Tribunal De Justica | 453.137 | 465.968 | 460.332 | 434.488 | 25.844 | 0,05 | 98,79 | 431.816 |
| Prestacao Jurisdiccional Na Justica Federal | 4.147.343 | 4.177.204 | 4.129.081 | 3.801.568 | 327.511 | 0,49 | 98,85 | 3.797.947 |

FONTE: SIAFI - STN/CCONT/GEINC

Continua (3/15)



TABELA 12 - DEMONSTRATIVO DAS DESPESAS DA UNIÃO POR PROGRAMA

ORÇAMENTOS FISCAL E DA SEGURIDADE SOCIAL

JANEIRO A DEZEMBRO DE 2007

Continuação

R\$ milhares

| PROGRAMA (Despesas Exceto Intra-Orçamentárias) | DOTAÇÃO INICIAL (a) | DOTAÇÃO ATUALIZADA (b) | DESPESA EMPENHADA (c) | DESPESAS EXECUTADAS | | | | VALORES PAGOS (e) |
|--|---------------------------|------------------------------|-----------------------------|---------------------|---|---------------------------|----------------|-------------------------|
| | | | | LIQUIDADAS (d) | INSCRITAS EM RESTOS A PAGAR NÃO PROCESSADOS (e) | % ((d+e)/ total (d+e)) | % ((d+e)/b) | |
| Gestao Do Processo Eleitoral | 2.264.834 | 2.332.746 | 2.253.958 | 2.059.720 | 194.238 | 0,27 | 96,62 | 2.053.475 |
| Prestacao Jurisdicional Trabalhista | 6.089.600 | 6.015.537 | 5.940.748 | 5.657.700 | 283.048 | 0,71 | 98,76 | 5.651.543 |
| Defesa Juridica Da Uniao | 1.039.459 | 1.190.520 | 1.167.145 | 1.136.074 | 31.070 | 0,14 | 98,04 | 1.134.976 |
| Defesa Da Ordem Juridica | 2.219.298 | 2.229.392 | 2.005.070 | 1.738.852 | 266.218 | 0,24 | 89,94 | 1.737.554 |
| Adestramento E Operacoes Militares Do Exercicio | 612.829 | 651.251 | 592.979 | 464.484 | 128.476 | 0,07 | 91,05 | 461.774 |
| Adestramento E Operacoes Militares Da Aeronautica | 567.949 | 928.231 | 907.466 | 592.948 | 314.518 | 0,11 | 97,76 | 592.708 |
| Adestramento E Operacoes Militares Da Marinha | 654.306 | 659.806 | 626.538 | 603.655 | 22.883 | 0,07 | 94,96 | 588.279 |
| Protecao Ao Voo E Seguranca Do Trafego Aereo | 548.088 | 671.949 | 655.175 | 369.588 | 285.587 | 0,08 | 97,50 | 368.127 |
| Gestao Da Politica De Defesa Nacional | 12.805 | 12.825 | 11.352 | 8.697 | 2.655 | 0,00 | 88,51 | 8.547 |
| Reaparelhamento E Adequacao Da Marinha Do Brasil | 287.286 | 348.086 | 338.906 | 312.735 | 26.172 | 0,04 | 97,36 | 309.305 |
| Tecnologia De Uso Aeroespacial | 40.659 | 43.729 | 41.255 | 12.445 | 28.810 | 0,00 | 94,34 | 12.445 |
| Reaparelhamento E Adequacao Do Exercicio Brasileiro | 100.194 | 170.973 | 169.637 | 131.025 | 38.612 | 0,02 | 99,22 | 130.891 |
| Tecnologia De Uso Naval | 41.681 | 41.681 | 41.601 | 41.315 | 286 | 0,00 | 99,81 | 40.761 |
| Desenvolvimento Da Aviacao Civil | 138.939 | 144.031 | 111.829 | 93.952 | 17.878 | 0,01 | 77,64 | 93.941 |
| Desenvolvimento Da Infra-Estrutura Aeroportuaria | 300.415 | 308.715 | 184.773 | 78.190 | 106.584 | 0,02 | 59,85 | 78.146 |
| Reaparelhamento E Adequacao Da Forca Aerea Brasileira | 639.500 | 935.430 | 900.992 | 412.797 | 488.195 | 0,11 | 96,32 | 412.504 |
| Ensino Profissional Da Marinha | 9.887 | 9.887 | 9.838 | 9.642 | 196 | 0,00 | 99,51 | 9.432 |
| Servico De Saude Das Forcas Armadas | 867.410 | 928.895 | 921.875 | 869.960 | 51.914 | 0,11 | 99,24 | 858.125 |
| Ensino Profissional Do Exercicio | 16.842 | 16.842 | 16.842 | 15.654 | 1.188 | 0,00 | 100,00 | 15.562 |
| Seguranca Da Navegacao Aquaviaria | 105.347 | 139.747 | 139.706 | 137.540 | 2.166 | 0,02 | 99,97 | 130.107 |
| Ensino Profissional Da Aeronautica | 8.514 | 8.514 | 8.506 | 6.598 | 1.908 | 0,00 | 99,91 | 6.598 |
| Inteligencia Federal | 170.414 | 180.817 | 154.102 | 136.748 | 17.354 | 0,02 | 85,23 | 136.390 |
| Tecnologia De Uso Terrestre | 45.778 | 43.778 | 33.755 | 27.974 | 5.781 | 0,00 | 77,11 | 27.035 |
| Calha Norte | 454.965 | 454.965 | 273.317 | 23.054 | 250.251 | 0,03 | 60,07 | 22.909 |
| Controle De Armamentos, Municoes E Explosivos | 16.248 | 16.248 | 16.233 | 14.724 | 1.509 | 0,00 | 99,91 | 14.682 |
| Seguranca E Educacao De Transito: Direito E Responsabilidade | 65.100 | 88.026 | 85.917 | 79.798 | 6.120 | 0,01 | 97,60 | 79.703 |
| Modernizacao Do Sistema Penitenciario Nacional | 210.763 | 429.481 | 200.246 | 39.310 | 160.936 | 0,02 | 46,63 | 38.929 |
| Combate A Criminalidade | 92.042 | 152.779 | 134.467 | 101.944 | 32.523 | 0,02 | 88,01 | 101.941 |
| Seguranca Publica Nas Rodovias Federais | 156.650 | 219.045 | 215.427 | 191.705 | 23.722 | 0,03 | 98,35 | 189.481 |
| Nacional De Reducao Da Demanda E Da Oferta De Drogas | 12.590 | 12.590 | 9.986 | 6.518 | 3.468 | 0,00 | 79,31 | 6.298 |
| Assistencia A Vitimas E A Testemunhas Ameaçadas | 15.572 | 15.572 | 15.085 | 14.587 | 498 | 0,00 | 96,87 | 14.587 |
| Gestao Da Participacao Em Organismos Internacionais | 341.706 | 526.247 | 385.283 | 384.210 | 1.073 | 0,05 | 73,21 | 384.200 |
| Difusao Da Cultura E Da Imagem Do Brasil No Exterior | 27.984 | 27.984 | 21.112 | 20.680 | 431 | 0,00 | 75,44 | 20.680 |
| Gestao Da Politica Externa | 36.363 | 25.563 | 15.907 | 15.404 | 503 | 0,00 | 62,23 | 15.404 |
| Cooperacao Cientifica, Tecnica E Tecnologica Internacional | 35.495 | 24.495 | 22.231 | 21.467 | 764 | 0,00 | 90,76 | 21.368 |
| Ensino Profissional Diplomático | 3.242 | 3.242 | 2.330 | 1.652 | 678 | 0,00 | 71,88 | 1.650 |
| Assistencia A Cidadãos Brasileiros No Exterior E Atendimento | 35.000 | 35.000 | 27.423 | 27.422 | 1 | 0,00 | 78,35 | 27.422 |
| Defesa Economica E Da Concorrença | 11.431 | 11.677 | 9.850 | 8.837 | 1.013 | 0 | 84 | 8.836 |

FONTE: SIAFI - STN/CCONT/GEINC

Continua (4/15)



TABELA 12 - DEMONSTRATIVO DAS DESPESAS DA UNIÃO POR PROGRAMA
ORÇAMENTOS FISCAL E DA SEGURIDADE SOCIAL
JANEIRO A DEZEMBRO DE 2007

Continuação

R\$ milhares

| PROGRAMA (Despesas Exceto Intra-Orçamentárias) | DOTAÇÃO INICIAL (a) | DOTAÇÃO ATUALIZADA (b) | DESPESA EMPENHADA (c) | DESPESAS EXECUTADAS | | | | VALORES PAGOS (e) |
|--|---------------------------|------------------------------|-----------------------------|---------------------|---|---------------------------|----------------|-------------------------|
| | | | | LIQUIDADAS (d) | INSCRITAS EM RESTOS A PAGAR NÃO PROCESSADOS (e) | % ((d+e)/ total (d+e)) | % ((d+e)/b) | |
| Estrangeiros No Brasil | 1.210 | 1.210 | 641 | 641 | 0 | 0,00 | 53,01 | 641 |
| Defesa Do Consumidor | 14.000 | 12.061 | 6.704 | 5.375 | 1.329 | 0,00 | 55,58 | 5.367 |
| Gestao Da Politica Na Area Da Justica | 15.397 | 17.147 | 12.907 | 8.181 | 4.725 | 0,00 | 75,27 | 8.009 |
| Assistencia Juridica Integral E Gratuita | 64.189 | 76.810 | 62.938 | 56.274 | 6.664 | 0,01 | 81,94 | 56.274 |
| Apoio Administrativo | 33.061.396 | 32.864.534 | 32.141.829 | 31.369.306 | 772.446 | 3,83 | 97,80 | 31.321.347 |
| Gestao Da Politica De Comunicacao De Governo | 139.900 | 107.384 | 94.822 | 49.033 | 45.789 | 0,01 | 88,30 | 48.815 |
| Divulgacao Dos Atos Oficiais E Producao Grafica | 69.531 | 70.131 | 64.370 | 53.054 | 11.316 | 0,01 | 91,79 | 52.996 |
| Gestao Da Politica De Desenvolvimento Regional E Ordenamento | 31.758 | 56.168 | 41.482 | 8.818 | 32.664 | 0,00 | 73,85 | 8.728 |
| Administracao Tributaria E Aduaneira | 3.102.820 | 5.194.529 | 5.030.409 | 4.874.579 | 155.828 | 0,60 | 96,84 | 4.873.392 |
| Gestao Das Politicas Monetaria, Cambial E De Credito | 8.710 | 8.710 | 6.737 | 6.732 | 5 | 0,00 | 77,35 | 6.732 |
| Gestao Da Politica De Administracao Financeira E Contabil Da | 353.750 | 363.750 | 256.245 | 252.375 | 3.869 | 0,03 | 70,45 | 252.371 |
| Recuperacao De Creditos E Defesa Da Fazenda Nacional | 259.589 | 268.289 | 265.273 | 253.844 | 11.429 | 0,03 | 98,88 | 253.711 |
| Desenvolvimento Do Sistema Financeiro Nacional | 878.302 | 965.791 | 945.537 | 945.537 | 0 | 0,11 | 97,90 | 945.537 |
| Capacitacao De Servidores Publicos Em Financas Publicas E Ar | 20.304 | 20.304 | 12.749 | 11.560 | 1.189 | 0,00 | 62,79 | 11.537 |
| Desenvolvimento Do Mercado De Valores Mobiliarios | 86.923 | 91.433 | 78.636 | 67.572 | 11.063 | 0,01 | 86,00 | 64.403 |
| Desenvolvimento Dos Mercados De Seguros, Previdencia Complem | 56.553 | 58.938 | 56.270 | 50.675 | 5.595 | 0,01 | 95,47 | 50.411 |
| Gestao Da Politica De Regulacao De Mercados | 4.608 | 4.608 | 3.806 | 3.437 | 368 | 0,00 | 82,58 | 3.419 |
| Gestao Do Patrimonio Imobiliario Da Uniao | 38.391 | 39.791 | 29.383 | 23.782 | 5.601 | 0,00 | 73,84 | 23.473 |
| Informacoes Estatisticas E Geocientificas | 50.282 | 51.482 | 39.888 | 26.940 | 12.947 | 0,00 | 77,48 | 26.829 |
| Prospeccao E Avaliacao De Politicas Publicas | 94.625 | 94.625 | 87.490 | 85.107 | 2.383 | 0,01 | 92,46 | 85.104 |
| Compras Governamentais | 20.740 | 22.282 | 19.301 | 16.937 | 2.364 | 0,00 | 86,62 | 16.937 |
| Desenvolvimento De Competencias Em Gestao Publica | 22.928 | 23.888 | 18.519 | 17.601 | 919 | 0,00 | 77,53 | 16.941 |
| Gestao Do Plano Plurianual | 33.513 | 37.513 | 24.258 | 15.653 | 8.605 | 0,00 | 64,67 | 15.649 |
| Qualidade E Produtividade Do Habitat - Pbqp-H | 1.697 | 1.697 | 731 | 266 | 465 | 0,00 | 43,07 | 266 |
| Competitividade Das Cadeias Produtivas | 8.904 | 8.904 | 1.683 | 477 | 1.206 | 0,00 | 18,90 | 477 |
| Monumenta | 75.976 | 75.976 | 69.392 | 28.218 | 41.174 | 0,01 | 91,33 | 28.218 |
| Operacoes Especiais: Cumprimento De Sentencas Judiciais | 9.058.160 | 9.459.626 | 9.400.567 | 8.722.080 | 678.487 | 1,12 | 99,38 | 8.717.515 |
| Operacoes Especiais: Financiamentos Com Retorno | 20.115.507 | 20.444.705 | 15.147.736 | 13.567.839 | 1.579.898 | 1,81 | 74,09 | 13.292.345 |
| Operacoes Especiais: Transferencias Constitucionais E As Dec | 110.509.229 | 110.731.413 | 109.424.182 | 103.082.609 | 6.341.277 | 13,05 | 98,82 | 102.249.475 |
| Operacoes Especiais: Outras Transferencias | 3.149.620 | 3.141.053 | 3.129.553 | 3.089.393 | 40.160 | 0,37 | 99,63 | 3.087.527 |
| Operacoes Especiais: Servico Da Divida Interna (Juros E Amor | 204.833.105 | 205.072.516 | 173.167.777 | 172.703.187 | 464.590 | 20,65 | 84,44 | 172.643.182 |
| Operacoes Especiais: Servico Da Divida Externa (Juros E Amor | 21.827.814 | 24.987.814 | 17.622.133 | 17.618.487 | 3.646 | 2,10 | 70,52 | 17.618.487 |
| Operacoes Especiais: Refinanciamento Da Divida Interna | 33.949.678 | 0 | 0 | 0 | 0 | 0,00 | 0,00 | 0 |
| Operacoes Especiais: Outros Encargos Especiais | 18.158.168 | 58.038.887 | 56.409.162 | 55.065.667 | 1.343.495 | 6,73 | 97,19 | 55.065.667 |
| Reserva de Contingência | 25.254.706 | 22.456.012 | 0 | 0 | 0 | 0,00 | 0,00 | 0 |
| Gestao Da Politica De Turismo | 19.315 | 19.765 | 16.905 | 10.626 | 6.278 | 0,00 | 85,53 | 10.619 |
| Gestao Da Politica Na Area De Planejamento | 85.965 | 634.421 | 624.287 | 42.075 | 582.211 | 0,07 | 98,40 | 42.075 |
| Gestao Das Politicas De Governo | 7.944 | 7.944 | 3.673 | 3.538 | 135 | 0,00 | 46,23 | 3.531 |

FONTE: SIAFI - STN/CCONT/GEINC

Continua (5/15)



TABELA 12 - DEMONSTRATIVO DAS DESPESAS DA UNIÃO POR PROGRAMA
ORÇAMENTOS FISCAL E DA SEGURIDADE SOCIAL
JANEIRO A DEZEMBRO DE 2007

Continuação

R\$ milhares

| PROGRAMA (Despesas Exceto Intra-Orçamentárias) | DOTAÇÃO INICIAL (a) | DOTAÇÃO ATUALIZADA (b) | DESPESA EMPENHADA (c) | DESPESAS EXECUTADAS | | | | VALORES PAGOS (e) |
|--|---------------------------|------------------------------|-----------------------------|---------------------|---|---------------------------|----------------|-------------------------|
| | | | | LIQUIDADAS (d) | INSCRITAS EM RESTOS A PAGAR NÃO PROCESSADOS (e) | % ((d+e)/ total (d+e)) | % ((d+e)/b) | |
| Gestao Da Politica De Seguranca Alimentar E Nutricional | 50.305 | 52.906 | 49.111 | 46.515 | 2.596 | 0,01 | 92,83 | 44.626 |
| Inclusao Digital | 85.222 | 179.372 | 169.973 | 4.336 | 165.638 | 0,02 | 94,76 | 2.565 |
| Regimes De Previdencia Dos Servidores Publicos Da Uniao, Est | 17.514 | 17.514 | 10.469 | 4.636 | 5.833 | 0,00 | 59,77 | 4.563 |
| Artesanato Brasileiro | 928 | 928 | 927 | 455 | 472 | 0,00 | 99,91 | 455 |
| Interiorizacao Do Desenvolvimento Da Amazonia Ocidental | 66.498 | 184.798 | 163.871 | 159.922 | 3.949 | 0,02 | 88,68 | 157.203 |
| Promocao E Insercao Economica De Sub-Regioes - Promover | 19.288 | 20.188 | 16.651 | 1.500 | 15.151 | 0,00 | 82,48 | 1.447 |
| Promocao Da Sustentabilidade De Espacos Sub-Regionais - Prom | 312.153 | 379.753 | 218.070 | 12.707 | 205.363 | 0,03 | 57,42 | 4.378 |
| Prevencao E Preparacao Para Emergencias E Desastres | 150.055 | 262.880 | 136.210 | 23.221 | 112.989 | 0,02 | 51,81 | 20.799 |
| Resposta Aos Desastres | -2.430 | 549.843 | 367.042 | 220.370 | 146.672 | 0,04 | 66,75 | 218.503 |
| Democratizacao Do Acesso A Informacao Arquivistica Govername | 31.086 | 38.324 | 36.006 | 33.367 | 2.636 | 0,00 | 93,94 | 31.729 |
| Democratizacao Do Acesso A Informacao Jornalística, Educacio | 181.177 | 199.393 | 184.186 | 165.857 | 18.329 | 0,02 | 92,37 | 162.700 |
| Integracao De Bacias Hidrograficas | 39.891 | 485.205 | 475.971 | 31.855 | 444.116 | 0,06 | 98,10 | 29.349 |
| Eficiencia Na Agricultura Irrigada | 3.000 | 3.000 | 0 | 0 | 0 | 0,00 | 0,00 | 0 |
| Transferencia Da Gestao Dos Perímetros Públicos De Irrigacao | 87.716 | 113.341 | 102.416 | 8.257 | 94.159 | 0,01 | 90,36 | 7.252 |
| Energia Alternativa Renovavel | 1.528 | 1.528 | 1.050 | 1.001 | 49 | 0,00 | 68,74 | 1.001 |
| Brasil com todo Gás | 5.000 | 5.000 | 0 | 0 | 0 | 0,00 | 0,00 | 0 |
| Eficiencia Energetica | 997 | 997 | 0 | 0 | 0 | 0,00 | 0,00 | 0 |
| Desenvolvimento Integrado E Sustentavel Do Semi-Arido - Conv | 48.329 | 48.329 | 41.450 | 19.806 | 21.645 | 0,00 | 85,77 | 19.693 |
| Acesso A Alimentacao | 497.639 | 625.984 | 618.931 | 574.736 | 44.191 | 0,07 | 98,87 | 561.953 |
| Gestao De Recursos Humanos E Democratizacao Das Relacoes De | 2.352.286 | 731.092 | 60.563 | 54.840 | 5.723 | 0,01 | 8,28 | 54.813 |
| Comunicacoes, Comando, Controle E Inteligencia Nas Forcas Ar | 25.314 | 25.314 | 23.223 | 17.774 | 5.449 | 0,00 | 91,74 | 17.088 |
| Recenseamentos Gerais | 293.187 | 386.108 | 361.057 | 350.263 | 10.794 | 0,04 | 93,51 | 349.719 |
| Brasil Alfabetizado | 362.432 | 174.493 | 142.848 | 131.791 | 11.057 | 0,02 | 81,86 | 130.898 |
| Brasil Escolarizado | 2.019.214 | 3.740.678 | 3.632.175 | 2.905.160 | 727.015 | 0,43 | 97,10 | 2.225.708 |
| Democratizando O Acesso A Educacao Profissional, Tecnologica | 1.320.316 | 1.373.235 | 1.319.766 | 1.026.813 | 292.938 | 0,16 | 96,11 | 1.007.245 |
| Educacao Na Primeira Infancia | 132.270 | 82.270 | 54.170 | 46.926 | 7.244 | 0,01 | 65,84 | 421 |
| Gestao Da Politica De Educacao | 100.278 | 86.725 | 76.431 | 61.123 | 15.307 | 0,01 | 88,13 | 60.847 |
| Gestao Da Politica De Genero | 8.810 | 8.810 | 7.580 | 5.025 | 2.555 | 0,00 | 86,04 | 4.994 |
| Gestao Da Politica Mineral | 16.721 | 16.721 | 11.796 | 6.948 | 4.849 | 0,00 | 70,55 | 6.943 |
| Valorizacao E Formacao De Professores E Trabalhadores Da Edu | 2.262.234 | 2.122.763 | 2.094.159 | 2.074.486 | 19.674 | 0,25 | 98,65 | 2.067.007 |
| Universidade Do Seculo Xxi | 10.002.931 | 11.113.032 | 10.852.357 | 9.699.407 | 1.152.649 | 1,29 | 97,65 | 9.488.101 |
| Nacional De Acessibilidade | 2.730 | 2.730 | 1.664 | 1.447 | 217 | 0,00 | 60,95 | 1.447 |
| Protecao Previdenciaria | 1.050 | 1.050 | 401 | 312 | 89 | 0,00 | 38,13 | 303 |
| Combate A Desertificacao | 11.297 | 10.797 | 3.667 | 3.664 | 3 | 0,00 | 33,96 | 3.664 |
| Reforma Da Justica Brasileira | 2.000 | 2.000 | 1.981 | 1.365 | 615 | 0,00 | 99,03 | 1.365 |
| Promocao E Defesa Dos Direitos De Pessoas Com Deficiencia | 7.820 | 7.820 | 4.573 | 4.208 | 365 | 0,00 | 58,47 | 4.006 |
| Igualdade De Genero Nas Relacoes De Trabalho | 11.728 | 11.728 | 3.683 | 2.627 | 1.057 | 0,00 | 31,41 | 2.627 |
| Gestao Publica Para Um Brasil De Todos | 95.231 | 95.941 | 78.668 | 19.196 | 59.472 | 0,01 | 82,00 | 19.185 |

FONTE: SIAFI - STN/CCONT/GEINC

Continua (6/15)



TABELA 12 - DEMONSTRATIVO DAS DESPESAS DA UNIÃO POR PROGRAMA
ORÇAMENTOS FISCAL E DA SEGURIDADE SOCIAL
JANEIRO A DEZEMBRO DE 2007

Continuação

| R\$ milhares | | | | | | | | |
|--|---------------------------|------------------------------|-----------------------------|---------------------|---------------------------------------|---------------------------|----------------|-------------------------|
| PROGRAMA (Despesas Exceto Intra-Orçamentárias) | DOTAÇÃO INICIAL (a) | DOTAÇÃO ATUALIZADA (b) | DESPESA EMPENHADA (c) | DESPESAS EXECUTADAS | | | | VALORES PAGOS (e) |
| | | | | LIQUIDADAS (d) | INSCRITAS EM | % ((d+e)/ total (d+e)) | % ((d+e)/b) | |
| | | | | | RESTOS A PAGAR NÃO PROCESSADOS (e) | | | |
| Agenda 21 | 3.180 | 3.180 | 2.240 | 1.373 | 868 | 0,00 | 70,44 | 1.373 |
| Probacias | 86.207 | 86.207 | 64.078 | 40.334 | 23.744 | 0,01 | 74,33 | 39.977 |
| Certificacao Digital | 16.028 | 16.414 | 13.550 | 11.713 | 1.837 | 0,00 | 82,55 | 11.660 |
| Nacional De Atividades Nucleares | 807.883 | 838.299 | 785.584 | 654.383 | 131.201 | 0,09 | 93,71 | 628.456 |
| Geologia Do Brasil | 195.948 | 251.584 | 202.617 | 184.370 | 18.248 | 0,02 | 80,54 | 182.719 |
| Credito Fundiario | 550.420 | 550.420 | 538.199 | 255.664 | 282.535 | 0,06 | 97,78 | 255.664 |
| Paz No Campo | 5.323 | 10.323 | 7.223 | 4.607 | 2.616 | 0,00 | 69,97 | 4.408 |
| Ciencia, Natureza E Sociedade | 91.787 | 91.787 | 87.592 | 64.125 | 23.467 | 0,01 | 95,43 | 61.951 |
| Sistema Unico De Seguranca Publica | 576.958 | 982.732 | 843.262 | 799.724 | 43.538 | 0,10 | 85,81 | 761.992 |
| Urbanizacao, Regularizacao E Integracao De Assentamentos Pre | 482.081 | 2.208.618 | 1.910.215 | 94.071 | 1.816.144 | 0,23 | 86,49 | 93.382 |
| Democratizacao Das Relacoes De Trabalho | 2.710 | 2.710 | 2.006 | 1.133 | 873 | 0,00 | 74,01 | 1.111 |
| Economia Solidaria Em Desenvolvimento | 61.501 | 63.501 | 53.496 | 37.749 | 15.748 | 0,01 | 84,25 | 17.176 |
| Fortalecimento Da Gestao Municipal Urbana | 23.313 | 47.326 | 36.940 | 13.138 | 23.802 | 0,00 | 78,05 | 13.059 |
| Reabilitacao De Areas Urbanas Centrais | 35.380 | 35.180 | 13.270 | 0 | 13.270 | 0,00 | 37,72 | 0 |
| Drenagem Urbana Sustentavel | 323.170 | 446.987 | 211.677 | 8.795 | 202.882 | 0,03 | 47,36 | 8.788 |
| Cultura, Identidade E Cidadania | 148.584 | 158.584 | 126.549 | 13.613 | 112.936 | 0,02 | 79,80 | 12.014 |
| Engenho Das Artes | 125.938 | 192.767 | 82.154 | 28.699 | 53.455 | 0,01 | 42,62 | 28.271 |
| Promocao Da Etica Publica | 43 | 196 | 89 | 89 | 0 | 0,00 | 45,31 | 88 |
| Comunidades Tradicionais | 22.374 | 60.374 | 15.234 | 14.430 | 804 | 0,00 | 25,23 | 14.409 |
| Gestao Da Politica De Promocao Da Igualdade Racial | 19.582 | 20.125 | 17.671 | 11.767 | 5.904 | 0,00 | 87,81 | 11.687 |
| Pesquisa E Desenvolvimento Para A Competitividade E Sustenta | 200.717 | 200.717 | 198.659 | 162.817 | 35.583 | 0,02 | 98,85 | 152.077 |
| Oferta Dos Servicos De Telecomunicacoes | 110.906 | 110.906 | 54.198 | 39.982 | 14.215 | 0,01 | 48,87 | 39.946 |
| Pesquisa E Desenvolvimento Agropecuario E Agroindustrial Par | 14.312 | 14.312 | 13.786 | 11.337 | 2.429 | 0,00 | 96,19 | 9.989 |
| Brasil: Destino Turistico Internacional | 82.074 | 142.424 | 139.691 | 125.576 | 14.115 | 0,02 | 98,08 | 122.655 |
| Combate Ao Crime Transnacional | 2.754 | 2.754 | 1.133 | 878 | 255 | 0,00 | 41,15 | 869 |
| Turismo No Brasil: Uma Viagem Para Todos | 1.693.322 | 1.933.240 | 1.628.554 | 471.379 | 1.157.175 | 0,19 | 84,24 | 469.607 |
| Desenvolvimento Do Cooperativismo E Do Associativismo Rural | 9.815 | 9.205 | 5.114 | 2.193 | 2.921 | 0,00 | 55,56 | 2.193 |
| Fortalecimento Da Gestao Administrativa E Fiscal Dos Municip | 152.923 | 152.923 | 61.018 | 41.092 | 19.926 | 0,01 | 39,90 | 41.092 |
| Avaliacao Da Gestao Dos Administradores De Recursos Publicos | 292.646 | 342.993 | 327.739 | 319.468 | 8.271 | 0,04 | 95,55 | 318.814 |
| Seguranca E Saude No Trabalho | 38.968 | 40.568 | 38.751 | 36.913 | 1.838 | 0,00 | 95,52 | 36.643 |
| Assistencia Suplementar A Saude | 140.026 | 140.026 | 105.656 | 97.653 | 8.003 | 0,01 | 75,45 | 97.645 |
| Prevencao E Controle Das Doencas Imunopreveniveis | 831.268 | 830.268 | 785.023 | 476.104 | 308.919 | 0,09 | 94,55 | 475.534 |
| Ciencia, Tecnologia E Inovacao Em Saude | 230.723 | 240.503 | 228.453 | 106.796 | 121.657 | 0,03 | 94,99 | 104.747 |
| Vigilancia Epidemiologica E Ambiental Em Saude | 1.275.876 | 1.331.563 | 1.246.510 | 1.001.692 | 244.817 | 0,15 | 93,61 | 1.001.082 |
| Atencao Basica Em Saude | 7.855.698 | 7.906.648 | 7.380.703 | 7.043.073 | 337.630 | 0,88 | 93,35 | 7.042.155 |
| Alimentacao Saudavel | 47.352 | 47.352 | 40.936 | 11.100 | 29.836 | 0,00 | 86,45 | 10.078 |
| Atencao Especializada Em Saude | 1.168.116 | 1.239.459 | 566.244 | 67.961 | 498.283 | 0,07 | 45,68 | 67.604 |
| Atencao Hospitalar E Ambulatorial No Sistema Unico De Saude | 20.147.332 | 22.605.906 | 22.113.684 | 21.272.444 | 841.238 | 2,64 | 97,82 | 21.231.223 |

FONTE: SIAFI - STN/CCONT/GEINC

Continua (7/15)



TABELA 12 - DEMONSTRATIVO DAS DESPESAS DA UNIÃO POR PROGRAMA
ORÇAMENTOS FISCAL E DA SEGURIDADE SOCIAL
JANEIRO A DEZEMBRO DE 2007

Continuação

R\$ milhares

| PROGRAMA (Despesas Exceto Intra-Orçamentárias) | DOTAÇÃO INICIAL (a) | DOTAÇÃO ATUALIZADA (b) | DESPESA EMPENHADA (c) | DESPESAS EXECUTADAS | | | | VALORES PAGOS (e) |
|--|---------------------------|------------------------------|-----------------------------|---------------------|---|---------------------------|----------------|-------------------------|
| | | | | LIQUIDADAS (d) | INSCRITAS EM RESTOS A PAGAR NÃO PROCESSADOS (e) | % ((d+e)/ total (d+e)) | % ((d+e)/b) | |
| Desenvolvimento Da Agricultura Organica - Pro-Organico | 2.548 | 2.548 | 1.953 | 733 | 1.221 | 0,00 | 76,65 | 701 |
| Insercao Social Pela Producao De Material Esportivo | 20.550 | 20.550 | 20.372 | 10.663 | 9.710 | 0,00 | 99,14 | 10.663 |
| Rumo Ao Pan 2007 | 270.490 | 775.270 | 757.666 | 653.605 | 104.061 | 0,09 | 97,73 | 653.217 |
| Esporte E Lazer Na Cidade | 437.783 | 532.403 | 407.438 | 19.354 | 388.078 | 0,05 | 76,53 | 18.065 |
| Relacoes E Negociacoes Do Brasil No Ambito Dos Organismos In | 45.901 | 43.171 | 30.246 | 30.141 | 104 | 0,00 | 70,06 | 30.141 |
| Relacoes Do Brasil Com Estados Estrangeiros | 315.738 | 349.388 | 298.190 | 296.991 | 1.200 | 0,04 | 85,35 | 296.795 |
| Gestao Da Politica Economica | 5.353 | 5.353 | 3.997 | 1.884 | 2.113 | 0,00 | 74,67 | 1.878 |
| Proambiente | 3.596 | 3.596 | 3.415 | 3.358 | 57 | 0,00 | 94,96 | 3.347 |
| Analise E Difusao Da Politica Externa Brasileira | 11.092 | 11.547 | 10.310 | 9.845 | 465 | 0,00 | 89,28 | 9.839 |
| Saneamento Rural | 191.256 | 300.411 | 258.578 | 22.191 | 236.387 | 0,03 | 86,07 | 21.532 |
| Vigilancia Sanitaria De Produtos, Servicos E Ambientes | 259.547 | 253.307 | 234.461 | 165.201 | 69.260 | 0,03 | 92,56 | 165.146 |
| Seguranca Transfusional E Qualidade Do Sangue | 370.079 | 358.369 | 248.868 | 107.905 | 140.963 | 0,03 | 69,44 | 107.770 |
| Assistencia Farmaceutica E Insumos Estrategicos | 2.999.937 | 3.459.157 | 3.351.871 | 3.012.787 | 339.084 | 0,40 | 96,90 | 2.996.825 |
| Descentralizacao Dos Sistemas De Transporte Ferroviario Urba | 566.863 | 682.935 | 675.613 | 489.838 | 185.776 | 0,08 | 98,93 | 377.611 |
| Investimento Para Humanizacao E Ampliacao Do Acesso A Atenca | 164.103 | 166.959 | 126.164 | 54.924 | 71.240 | 0,02 | 75,57 | 47.481 |
| Atencao A Saude Da Populacao Em Situacoes De Violencias E Ou | 308.574 | 314.340 | 226.187 | 91.137 | 135.051 | 0,03 | 71,96 | 91.136 |
| Revitalizacao De Bacias Hidrograficas Em Situacao De Vulnera | 123.893 | 697.243 | 567.342 | 23.187 | 544.155 | 0,07 | 81,37 | 19.800 |
| Vigilancia, Prevencao E Atencao Em Hiv/Aids E Outras Doencas | 1.360.735 | 1.086.905 | 1.033.274 | 628.702 | 404.571 | 0,12 | 95,07 | 623.695 |
| Controle Da Tuberculose E Eliminacao Da Hanseniose | 48.741 | 47.741 | 38.521 | 17.024 | 21.497 | 0,00 | 80,69 | 17.024 |
| Vigilancia, Prevencao E Controle Da Malaria E Da Dengue | 64.245 | 68.132 | 54.606 | 26.860 | 27.746 | 0,01 | 80,15 | 26.851 |
| Educacao Permanente E Qualificacao Profissional No Sistema U | 428.324 | 417.484 | 381.822 | 214.935 | 166.887 | 0,05 | 91,46 | 213.088 |
| Atencao A Saude De Populacoes Estrategicas E Em Situacoes Es | 100.927 | 100.927 | 75.764 | 33.436 | 42.328 | 0,01 | 75,07 | 33.432 |
| Participacao Popular E Intersetorialidade Na Reforma Sanitar | 44.014 | 44.804 | 41.559 | 13.035 | 28.524 | 0,00 | 92,76 | 12.923 |
| Gestao Do Trabalho No Sistema Unico De Saude | 4.600 | 4.600 | 4.600 | 4.600 | 0 | 0,00 | 100,00 | 4.600 |
| Primeiro Emprego | 130.978 | 120.978 | 100.675 | 77.399 | 23.276 | 0,01 | 83,22 | 77.389 |
| Conservacao E Recuperacao Dos Biomas Brasileiros | 3.035 | 3.035 | 1.396 | 1.297 | 99 | 0,00 | 45,98 | 1.297 |
| Desenvolvimento Sustentavel De Territorios Rurais | 243.036 | 292.628 | 259.898 | 24.391 | 235.506 | 0,03 | 88,81 | 24.391 |
| Transferencia De Renda Com Condicionais | 8.837.487 | 9.207.844 | 9.207.822 | 9.205.839 | 1.983 | 1,10 | 100,00 | 9.179.953 |
| Brasil Quilombola | 51.098 | 45.324 | 14.467 | 8.775 | 5.692 | 0,00 | 31,92 | 8.768 |
| Desenvolvimento Sustentavel Da Pesca | 53.235 | 108.735 | 102.446 | 76.854 | 25.592 | 0,01 | 94,22 | 76.845 |
| Desenvolvimento Sustentavel Da Aquicultura | 28.397 | 29.038 | 25.217 | 13.424 | 11.788 | 0,00 | 86,82 | 13.366 |
| Gestao Da Politica Pesqueira | 7.188 | 7.188 | 6.604 | 3.908 | 2.696 | 0,00 | 91,89 | 3.908 |
| Qualidade Ambiental | 25.442 | 26.892 | 23.440 | 17.469 | 5.972 | 0,00 | 87,16 | 17.469 |
| Educacao Do Campo (Pronea) | 47.415 | 48.615 | 39.154 | 28.869 | 10.285 | 0,00 | 80,54 | 28.666 |
| Modernizacao Da Policia Federal | 315.173 | 304.696 | 229.294 | 104.156 | 125.138 | 0,03 | 75,25 | 102.590 |
| Identidade E Diversidade Cultural- Brasil Plural | 7.020 | 7.020 | 6.021 | 3.478 | 2.543 | 0,00 | 85,77 | 3.440 |
| Vigilancia E Prevencao De Doencas E Agravos Nao Transmi | 12.850 | 12.850 | 4.281 | 808 | 3.472 | 0,00 | 33,31 | 808 |
| Vigilancia Ambiental Em Saude | 12.049 | 12.049 | 8.965 | 1.291 | 7.674 | 0,00 | 74,40 | 1.291 |

FONTE: SIAFI - STN/CCONT/GEINC

Continua (8/15)



TABELA 12 - DEMONSTRATIVO DAS DESPESAS DA UNIÃO POR PROGRAMA
ORÇAMENTOS FISCAL E DA SEGURIDADE SOCIAL
JANEIRO A DEZEMBRO DE 2007

Continuação

| R\$ milhares | | | | | | | | |
|--|---------------------------|------------------------------|-----------------------------|---------------------|---------------------------------------|---------------------------|----------------|-------------------------|
| PROGRAMA (Despesas Exceto Intra-Orçamentárias) | DOTAÇÃO INICIAL (a) | DOTAÇÃO ATUALIZADA (b) | DESPESA EMPENHADA (c) | DESPESAS EXECUTADAS | | | | VALORES PAGOS (e) |
| | | | | LIQUIDADAS (d) | INSCRITAS EM | % ((d+e)/ total (d+e)) | % ((d+e)/b) | |
| | | | | | RESTOS A PAGAR NÃO PROCESSADOS (e) | | | |
| Desenvolvimento Da Educacao Especial | 85.760 | 82.069 | 74.588 | 56.509 | 18.079 | 0,01 | 90,88 | 40.188 |
| Desenvolvimento Do Ensino Da Pos-Graduacao E Da Pesquis | 802.499 | 843.223 | 801.567 | 704.020 | 97.544 | 0,10 | 95,06 | 701.540 |
| Desenvolvimento Do Ensino Fundamental | 1.522.335 | 1.611.617 | 1.564.044 | 1.397.671 | 166.373 | 0,19 | 97,05 | 1.248.973 |
| Educacao Para A Diversidade E Cidadania | 72.263 | 29.218 | 23.721 | 12.713 | 11.002 | 0,00 | 81,17 | 8.927 |
| Desenvolvimento Do Ensino Medio | 162.954 | 145.585 | 141.164 | 116.215 | 24.949 | 0,02 | 96,96 | 88.151 |
| Assistencia E Cooperacao Das Forcas Armadas A Sociedade | 77.578 | 96.211 | 89.864 | 79.301 | 10.563 | 0,01 | 93,40 | 74.056 |
| Protecao Social Basica | 14.225.108 | 14.326.563 | 14.254.810 | 14.249.776 | 5.034 | 1,70 | 99,50 | 14.192.248 |
| Protecao Social Especial | 211.248 | 216.681 | 163.055 | 161.784 | 1.270 | 0,02 | 75,25 | 129.546 |
| Desenvolvimento Institucional Da Policia Rodoviaria Fed | 51.087 | 67.111 | 54.887 | 19.680 | 35.207 | 0,01 | 81,78 | 19.414 |
| Microcredito Produtivo Orientado | 1.500 | 1.500 | 1.127 | 0 | 1.127 | 0,00 | 75,13 | 0 |
| Ciencia, Tecnologia E Inovacao Para A Politica Industri | 1.203.255 | 1.360.993 | 1.253.416 | 926.144 | 327.272 | 0,15 | 92,10 | 818.478 |
| Controle Da Gestao Administrativa E Financeira No Poder | 69.569 | 64.887 | 64.137 | 15.235 | 48.903 | 0,01 | 98,85 | 15.224 |
| (Sem descrição) | 14.700 | 14.700 | 9.512 | 0 | 9.512 | 0,00 | 64,71 | 0 |
| Desenvolvimento do Complexo Agroindustrial Sucroalcooleiro | 2.247 | 2.247 | 1.807 | 1.683 | 124 | 0,00 | 80,41 | 1.677 |
| Apoio ao Desenvolvimento Urbano de Municípios de Pequen | 1.005.479 | 1.050.479 | 797.489 | 5.183 | 792.306 | 0,10 | 75,92 | 5.183 |
| Apoio ao Desenvolvimento Urbano de Municípios de Médio | 527.160 | 510.160 | 310.842 | 1.329 | 309.513 | 0,04 | 60,93 | 1.329 |
| Apoio Ao Desenvolvimento Do Setor Agropecuario | 356.352 | 437.419 | 328.976 | 12.743 | 316.233 | 0,04 | 75,21 | 5.617 |
| Infra-estrutura de Transportes | 176.495 | 176.495 | 135.631 | 17.287 | 118.343 | 0,02 | 76,85 | 15.508 |
| Governo Eletronico | 60.095 | 55.495 | 44.751 | 41.998 | 2.753 | 0,01 | 80,64 | 41.998 |
| Gestao Da Politica De Comunicacoes | 13.650 | 12.450 | 7.256 | 4.745 | 2.511 | 0,00 | 58,28 | 4.733 |
| Residuos Solidos Urbanos | 117.795 | 116.543 | 50.260 | 6.052 | 44.208 | 0,01 | 43,13 | 5.972 |
| Organizacao Produtiva De Comunidades Pobres - Pronager | 4.273 | 4.273 | 2.741 | 475 | 2.266 | 0,00 | 64,14 | 475 |
| Educacao Fiscal | 408 | 408 | 408 | 117 | 291 | 0,00 | 100,00 | 115 |
| Protecao Da Adocao E Combate Ao Sequestro Internacional | 200 | 200 | 0 | 0 | 0 | 0,00 | 0,00 | 0 |
| Inovacao Tecnologica Em Telecomunicacoes | 120.019 | 154.699 | 150.656 | 115.971 | 34.685 | 0,02 | 97,39 | 106.355 |
| Mobilizacao Para Defesa Nacional | 6.180 | 6.180 | 5.733 | 5.347 | 386 | 0,00 | 92,76 | 5.342 |
| Segundo Tempo | 135.899 | 132.914 | 123.369 | 28.428 | 94.941 | 0,01 | 92,82 | 28.396 |
| Programa Nacional de Inclusão de Jovens - ProJovem | 41.858 | 171.858 | 169.271 | 144.320 | 24.951 | 0,02 | 98,49 | 143.235 |
| Programa Nacional De Inclusao De Jovens - Projovem | 208.844 | 208.844 | 148.179 | 116.244 | 31.935 | 0,02 | 70,95 | 112.108 |
| Fomento Ao Desenvolvimento Da Marinha Mercante E Da Industri | 1.227.923 | 1.236.723 | 1.020.555 | 1.004.741 | 15.814 | 0,12 | 82,52 | 1.004.741 |
| Mobilidade Urbana | 439.116 | 642.756 | 468.846 | 30.893 | 437.954 | 0,06 | 72,94 | 20.706 |
| Habitacao De Interesse Social | 650.584 | 1.096.071 | 950.371 | 500.257 | 450.114 | 0,11 | 86,71 | 500.228 |
| TOTAL (Despesas Exceto Intra-Orçamentárias) | 891.761.491 | 929.676.908 | 838.505.253 | 838.504.019 | | 100,00 | 90,19 | 787.160.412 |

FONTE: SIAFI - STN/CCONT/GEINC

Continua (9/15)



TABELA 12 - DEMONSTRATIVO DAS DESPESAS DA UNIÃO POR PROGRAMA
ORÇAMENTOS FISCAL E DA SEGURIDADE SOCIAL
JANEIRO A DEZEMBRO DE 2007

Continuação

R\$ milhares

| PROGRAMA (Despesas Intra-Orçamentárias) | DOTAÇÃO INICIAL (a) | DOTAÇÃO ATUALIZADA (b) | DESPESA EMPENHADA (c) | DESPESAS EXECUTADAS | | | | VALORES PAGOS (e) |
|--|---------------------------|------------------------------|-----------------------------|---------------------|---|---------------------------|----------------|-------------------------|
| | | | | LIQUIDADAS (d) | INSCRITAS EM RESTOS A PAGAR NÃO PROCESSADOS (e) | % ((d+e)/ total (d+e)) | % ((d+e)/b) | |
| Gestao Da Politica De Saude | 1.273 | 1.273 | 1.254 | 726 | 527 | 0,01 | 98,51 | 697 |
| Combate Ao Abuso E A Exploracao Sexual De Crianças E Adolescente | 1 | 1 | 1 | 1 | 0 | 0,00 | 100,00 | 1 |
| Previdencia Social Basica | 10.649 | 10.649 | 10.649 | 10.490 | 159 | 0,10 | 100,00 | 10.490 |
| Arrecadacao De Receitas Previdenciarias | 4.708 | 4.708 | 3.407 | 3.092 | 315 | 0,03 | 72,36 | 3.092 |
| Gestao Da Politica De Previdencia Social | 88 | 88 | 85 | 79 | 7 | 0,00 | 96,91 | 79 |
| Previdencia De Inativos E Pensionistas Da Uniao | 720 | 720 | 674 | 530 | 145 | 0,01 | 93,63 | 530 |
| Qualificacao Social E Profissional | 22 | 22 | 22 | 22 | 0 | 0,00 | 100,00 | 22 |
| Recursos Pesqueiros Sustentaveis | 261 | 261 | 261 | 81 | 180 | 0,00 | 100,00 | 81 |
| Gestao Da Politica De Trabalho, Emprego E Renda | 1.439 | 1.439 | 1.394 | 1.378 | 16 | 0,01 | 96,90 | 1.375 |
| Erradicacao Do Trabalho Escravo | 1 | 1 | 1 | 1 | 0 | 0,00 | 100,00 | 1 |
| Saneamento Ambiental Urbano | 794 | 794 | 794 | 758 | 36 | 0,01 | 100,00 | 755 |
| Assentamentos Sustentaveis Para Trabalhadores Rurais | 3.142 | 3.142 | 3.117 | 2.511 | 606 | 0,03 | 99,20 | 2.511 |
| Desenvolvimento Sustentável Na Reforma Agrária | 1.002 | 1.002 | 993 | 416 | 577 | 0,01 | 99,05 | 416 |
| Regularizacao E Gerenciamento Da Estrutura Fundiaria | 555 | 555 | 546 | 381 | 165 | 0,01 | 98,28 | 376 |
| Gestao Da Politica De Desenvolvimento Agrario | 22 | 22 | 20 | 17 | 3 | 0,00 | 93,83 | 17 |
| Identidade Etnica E Patrimonio Cultural Dos Povos Indigenas | 1.137 | 1.137 | 1.117 | 983 | 133 | 0,01 | 98,19 | 983 |
| Protecao De Terras Indigenas, Gestao Territorial E Etnodesen | 208 | 208 | 186 | 156 | 30 | 0,00 | 89,51 | 156 |
| Direitos Humanos, Direitos De Todos | 1 | 1 | 1 | 1 | 0 | 0,00 | 100,00 | 1 |
| Gestao Da Politica De Direitos Humanos | 5 | 5 | 5 | 0 | 5 | 0,00 | 100,00 | 0 |
| Brasil Patrimonio Cultural | 621 | 621 | 621 | 339 | 283 | 0,01 | 100,00 | 323 |
| Livro Aberto | 185 | 185 | 185 | 79 | 106 | 0,00 | 100,00 | 79 |
| Cinema, Som E Video | 3.752 | 3.752 | 3.752 | 3.632 | 120 | 0,04 | 100,00 | 3.632 |
| Museu Memoria E Cidadania | 207 | 207 | 207 | 138 | 69 | 0,00 | 100,00 | 137 |
| Cultura Afro-Brasileira | 390 | 390 | 390 | 376 | 15 | 0,00 | 99,99 | 363 |
| Gestao Da Politica De Cultura | 2.127 | 2.127 | 2.127 | 1.949 | 178 | 0,02 | 100,00 | 1.947 |
| Brasil No Esporte De Alto Rendimento | 12 | 12 | 12 | 12 | 0 | 0,00 | 100,00 | 12 |
| Manutencao Da Malha Rodoviaria Federal | 579 | 579 | 579 | 450 | 129 | 0,01 | 100,00 | 446 |
| Servicos De Transporte Aquaviario | 3.935 | 4.161 | 3.990 | 3.895 | 95 | 0,04 | 95,88 | 3.668 |
| Exploracao Da Infra-Estrutura De Transporte Rodoviario E Fer | 312 | 312 | 312 | 199 | 113 | 0,00 | 100,00 | 199 |
| Gestao Da Politica Dos Transportes | 13.332 | 13.332 | 12.465 | 10.946 | 1.519 | 0,12 | 93,49 | 10.295 |
| Servicos De Transporte Rodoviario | 613 | 613 | 613 | 488 | 125 | 0,01 | 100,00 | 488 |
| Corredor Sao Francisco | 16 | 16 | 16 | 3 | 13 | 0,00 | 100,00 | 3 |
| Corredor Mercosul | 284 | 284 | 284 | 26 | 257 | 0,00 | 100,00 | 26 |
| Corredor Nordeste | 1.387 | 1.387 | 1.387 | 513 | 875 | 0,01 | 100,00 | 504 |
| Corredor Oeste-Norte | 1.784 | 1.784 | 584 | 554 | 30 | 0,01 | 32,74 | 554 |
| Corredor Araguaia-Tocantins | 10.917 | 10.917 | 9.704 | 9.684 | 20 | 0,09 | 88,89 | 9.684 |
| CORREDOR FRONTEIRA NORTE | 2 | 2 | 2 | 1 | 1 | 0,00 | 100,45 | 0 |
| Abastecimento De Petroleo, Seus Derivados, Gas Natural E Alcool | 27 | 27 | 27 | 23 | 4 | 0,00 | 100,00 | 22 |
| Qualidade Do Servico De Energia Eletrica | 14.079 | 14.079 | 11.204 | 10.538 | 666 | 0,11 | 79,58 | 10.223 |
| Qualidade Dos Derivados Do Petroleo, Gas Natural E Alcool Co | 35 | 35 | 35 | 35 | 0 | 0,00 | 100,00 | 35 |
| Gestao Da Politica De Desenvolvimento Urbano | 667 | 667 | 661 | 519 | 142 | 0,01 | 99,02 | 519 |
| Desenvolvimento Da Economia Cafeeira | 26 | 26 | 26 | 26 | 0 | 0,00 | 100,00 | 23 |
| Agricultura Familiar - Pronaf | 722 | 722 | 6 | 6 | 0 | 0,00 | 0,78 | 6 |

FONTE: SIAFI - STN/CCONT/GEINC

Continua (10/15)



TABELA 12 - DEMONSTRATIVO DAS DESPESAS DA UNIÃO POR PROGRAMA
ORÇAMENTOS FISCAL E DA SEGURIDADE SOCIAL
JANEIRO A DEZEMBRO DE 2007

Continuação

R\$ milhares

| PROGRAMA (Despesas Intra-Orçamentárias) | DOTAÇÃO INICIAL (a) | DOTAÇÃO ATUALIZADA (b) | DESPESA EMPENHADA (c) | DESPESAS EXECUTADAS | | | | VALORES PAGOS (e) |
|--|---------------------------|------------------------------|-----------------------------|---------------------|---|---------------------------|----------------|-------------------------|
| | | | | LIQUIDADAS (d) | INSCRITAS EM RESTOS A PAGAR NÃO PROCESSADOS (e) | % ((d+e)/ total (d+e)) | % ((d+e)/b) | |
| Abastecimento Agroalimentar | 47.233 | 47.233 | 46.982 | 46.982 | 0 | 0,45 | 99,47 | 49.901 |
| Desenvolvimento Da Fruticultura - Profruta | 19 | 19 | 19 | 19 | 0 | 0,00 | 98,83 | 19 |
| Seguranca E Qualidade De Alimentos E Bebidas | 378 | 378 | 338 | 248 | 90 | 0,00 | 89,50 | 241 |
| Seguranca Fitozoossanitaria No Transito De Produtos Agropecu | 110 | 110 | 110 | 104 | 7 | 0,00 | 100,00 | 104 |
| Desenvolvimento Da Bovideocultura | 72 | 72 | 70 | 38 | 32 | 0,00 | 97,23 | 38 |
| Gestao Da Politica Agropecuaria | 145 | 145 | 135 | 111 | 23 | 0,00 | 93,17 | 111 |
| Desenvolvimento Das Culturas De Cereais, Raizes E Outras Esp | 215 | 215 | 215 | 215 | 0 | 0,00 | 100,00 | 215 |
| Desenvolvimento Sustentavel Das Regioes Produtoras De Cacau | 162 | 162 | 152 | 134 | 17 | 0,00 | 93,47 | 134 |
| Desenvolvimento Das Culturas De Oleaginosas E Plantas Fibros | 35 | 35 | 35 | 19 | 16 | 0,00 | 100,03 | 19 |
| Minimizacao De Riscos No Agronegocio | 147 | 147 | 146 | 111 | 35 | 0,00 | 99,83 | 111 |
| Manejo E Conservacao De Solos Na Agricultura | 5 | 5 | 5 | 0 | 5 | 0,00 | 100,00 | 0 |
| Desenvolvimento Da Horticultura | 22 | 22 | 22 | 12 | 10 | 0,00 | 100,00 | 12 |
| Qualidade De Insumos E Servicos Agropecuarios | 132 | 132 | 128 | 83 | 44 | 0,00 | 96,49 | 83 |
| Desenvolvimento Da Agricultura Irrigada | 1.922 | 1.922 | 1.922 | 288 | 1.634 | 0,02 | 99,99 | 288 |
| Metrologia E Qualidade Industrial | 15.351 | 14.751 | 14.319 | 14.164 | 155 | 0,14 | 97,07 | 13.223 |
| Mineracao E Desenvolvimento Sustentavel | 14.173 | 16.713 | 15.996 | 12.996 | 3.000 | 0,15 | 95,71 | 12.128 |
| Propriedade Intelectual | 15.998 | 15.998 | 15.617 | 14.948 | 669 | 0,15 | 97,62 | 14.028 |
| Gestao Das Politicas Industrial, De Comercio E De Servicos | 336 | 336 | 323 | 323 | 0 | 0,00 | 96,33 | 323 |
| Gestao Das Politicas De Esporte E De Lazer | 57 | 57 | 57 | 2 | 55 | 0,00 | 100,00 | 2 |
| Promocao Da Pesquisa E Do Desenvolvimento Cientifico E Tecno | 560 | 560 | 548 | 521 | 27 | 0,01 | 97,94 | 521 |
| Nacional De Atividades Espaciais - Pnae | 655 | 655 | 655 | 546 | 109 | 0,01 | 100,00 | 544 |
| Ciencia E Tecnologia Para Inclusao Social | 123 | 123 | 123 | 13 | 110 | 0,00 | 99,89 | 13 |
| Gestao Da Politica De Ciencia E Tecnologia | 118 | 118 | 118 | 118 | 0 | 0,00 | 100,00 | 118 |
| Recursos Do Mar | 28 | 28 | 28 | 28 | 0 | 0,00 | 100,00 | 28 |
| Informacoes Integradas Para Protecao Da Amazonia | 172 | 172 | 80 | 56 | 25 | 0,00 | 46,73 | 56 |
| Gestao Da Politica Nacional De Recursos Hidricos | 180 | 180 | 180 | 180 | 0 | 0,00 | 100,00 | 180 |
| Areas Protegidas Do Brasil | 1 | 1 | 1 | 0 | 1 | 0,00 | 100,00 | 0 |
| Prevencao E Combate Ao Desmatamento, Queimadas E Incendios Florest | 13 | 13 | 13 | 12 | 0 | 0,00 | 100,00 | 12 |
| Nacional De Florestas | 28 | 28 | 25 | 25 | 0 | 0,00 | 89,62 | 25 |
| Conservacao, Uso Sustentavel E Recuperacao Da Biodiversidade | 275 | 275 | 176 | 176 | 0 | 0,00 | 63,98 | 176 |
| Gestão Da Política De Meio Ambiente | 201 | 201 | 201 | 21 | 181 | 0,00 | 100,00 | 21 |
| Zoneamento Ecologico-Economico | 44 | 44 | 44 | 1 | 44 | 0,00 | 100,00 | 1 |
| Proagua Infra-Estrutura | 1.657 | 1.657 | 1.657 | 904 | 753 | 0,02 | 100,00 | 891 |
| Controle Externo | 97.712 | 98.312 | 98.312 | 97.877 | 435 | 0,94 | 100,00 | 87.787 |
| Atuacao Legislativa Do Senado Federal | 230.217 | 230.217 | 230.174 | 229.719 | 454 | 2,19 | 99,98 | 218.830 |
| Atuacao Legislativa Da Camara Dos Deputados | 295.074 | 295.074 | 261.184 | 237.270 | 23.915 | 2,48 | 88,51 | 217.993 |
| Prestacao Jurisdiccional No Supremo Tribunal Federal | 20.995 | 20.995 | 20.982 | 20.143 | 840 | 0,20 | 99,94 | 20.142 |
| Prestacao Jurisdiccional Militar | 19.666 | 19.666 | 17.217 | 17.144 | 73 | 0,16 | 87,54 | 17.144 |
| Prestacao Jurisdiccional No Distrito Federal | 115.712 | 115.712 | 115.712 | 115.691 | 21 | 1,10 | 100,00 | 105.867 |
| Prestacao Jurisdiccional No Superior Tribunal De Justica | 63.630 | 63.630 | 63.629 | 61.212 | 2.417 | 0,61 | 100,00 | 61.212 |
| Prestacao Jurisdiccional Na Justica Federal | 595.874 | 595.874 | 562.421 | 557.074 | 5.347 | 5,35 | 94,39 | 557.068 |
| Gestao Do Processo Eleitoral | 234.605 | 236.853 | 234.969 | 231.249 | 3.720 | 2,24 | 99,20 | 221.265 |
| Prestacao Jurisdiccional Trabalhista | 1.044.180 | 1.041.920 | 971.292 | 931.536 | 39.756 | 9,24 | 93,22 | 928.075 |

FONTE: SIAFI - STN/CCONT/GEINC

Continua (11/15)



TABELA 12 - DEMONSTRATIVO DAS DESPESAS DA UNIÃO POR PROGRAMA
ORÇAMENTOS FISCAL E DA SEGURIDADE SOCIAL
JANEIRO A DEZEMBRO DE 2007

Continuação

R\$ milhares

| PROGRAMA (Despesas Intra-Orçamentárias) | DOTAÇÃO INICIAL (a) | DOTAÇÃO ATUALIZADA (b) | DESPESA EMPENHADA (c) | DESPESAS EXECUTADAS | | | | VALORES PAGOS (e) |
|--|---------------------------|------------------------------|-----------------------------|---------------------|---|---------------------------|----------------|-------------------------|
| | | | | LIQUIDADAS (d) | INSCRITAS EM RESTOS A PAGAR NÃO PROCESSADOS (e) | % ((d+e)/ total (d+e)) | % ((d+e)/b) | |
| Defesa Juridica Da Uniao | 196.605 | 229.313 | 227.042 | 226.646 | 396 | 2,16 | 99,01 | 209.972 |
| Defesa Da Ordem Juridica | 313.345 | 313.353 | 265.375 | 263.391 | 1.984 | 2,52 | 84,69 | 263.391 |
| Adestramento E Operacoes Militares Do Exercicio | 1.372 | 1.372 | 1.351 | 1.072 | 280 | 0,01 | 98,46 | 1.063 |
| Adestramento E Operacoes Militares Da Aeronautica | 201 | 201 | 201 | 76 | 124 | 0,00 | 100,00 | 76 |
| Preparo E Emprego Do Poder Naval | 4.053 | 4.053 | 4.053 | 4.050 | 3 | 0,04 | 100,00 | 4.042 |
| Protecao Ao Voo E Seguranca Do Trafego Aereo | 1.756 | 1.756 | 1.756 | 1.146 | 610 | 0,02 | 100,00 | 1.143 |
| Gestao Da Politica De Defesa Nacional | 53 | 53 | 53 | 49 | 3 | 0,00 | 100,00 | 49 |
| Reaparelhamento E Adequacao Da Marinha Do Brasil | 2.085 | 2.085 | 2.085 | 2.085 | 0 | 0,02 | 100,00 | 2.085 |
| Tecnologia De Uso Aeroespacial | 13 | 13 | 13 | 4 | 9 | 0,00 | 100,00 | 4 |
| Reaparelhamento E Adequacao Do Exercicio Brasileiro | 31 | 31 | 29 | 25 | 3 | 0,00 | 91,74 | 25 |
| Tecnologia De Uso Naval | 3.031 | 3.031 | 3.031 | 3.031 | 0 | 0,03 | 100,00 | 3.031 |
| Desenvolvimento Da Aviacao Civil | 1.948 | 1.948 | 1.872 | 1.431 | 441 | 0,02 | 96,07 | 1.431 |
| Desenvolvimento Da Infra-Estrutura Aeroportuaria | 65 | 65 | 65 | 40 | 25 | 0,00 | 100,00 | 40 |
| Ensino Profissional Da Marinha | 159 | 159 | 159 | 159 | 0 | 0,00 | 100,00 | 159 |
| Servico De Saude Das Forcas Armadas | 24.872 | 24.872 | 23.849 | 23.259 | 590 | 0,23 | 95,89 | 23.195 |
| Ensino Profissional Do Exército | 58 | 58 | 58 | 56 | 2 | 0,00 | 100,00 | 56 |
| Seguranca Da Navegacao Aquaviaria | 565 | 565 | 565 | 562 | 3 | 0,01 | 100,00 | 562 |
| Ensino Profissional Da Aeronáutica | 36 | 36 | 36 | 25 | 11 | 0,00 | 100,00 | 25 |
| Inteligencia Federal | 19.166 | 20.008 | 20.005 | 19.966 | 39 | 0,19 | 99,98 | 18.440 |
| Tecnologia De Uso Terrestre | 63 | 63 | 54 | 41 | 13 | 0,00 | 86,17 | 41 |
| Calha Norte | 56 | 56 | 56 | 53 | 3 | 0,00 | 99,15 | 53 |
| Controle De Armamentos, Municoes E Explosivos | 7 | 7 | 6 | 6 | 0 | 0,00 | 95,62 | 6 |
| Modernizacao Do Sistema Penitenciario Nacional | 192 | 192 | 189 | 106 | 83 | 0,00 | 98,81 | 106 |
| Combate A Criminalidade | 155 | 155 | 150 | 140 | 10 | 0,00 | 96,91 | 140 |
| Segurança Pública Nas Rodovias Federais | 68 | 68 | 64 | 54 | 10 | 0,00 | 94,85 | 54 |
| Nacional De Redução Da Demanda E Da Oferta De Drogas | 39 | 39 | 39 | 25 | 14 | 0,00 | 100,00 | 25 |
| Difusao Da Cultura E Da Imagem Do Brasil No Exterior | 16 | 16 | 10 | 10 | 0 | 0,00 | 63,00 | 10 |
| Gestao Da Politica Externa | 195 | 195 | 139 | 138 | 1 | 0,00 | 71,22 | 138 |
| Cooperacao Cientifica, Tecnica E Tecnologica Internacional | 5 | 5 | 0 | 0 | 0 | 0,00 | 0,00 | 0 |
| Ensino Profissional Diplomático | 758 | 758 | 757 | 466 | 290 | 0,01 | 99,86 | 466 |
| Defesa Economica E Da Concorrencia | 698 | 741 | 731 | 667 | 64 | 0,01 | 98,65 | 665 |
| Gestao Da Politica Na Area Da Justica | 41 | 41 | 41 | 40 | 1 | 0,00 | 100,02 | 40 |
| Assistencia Juridica Integral E Gratuita | 3.666 | 7.382 | 7.365 | 7.304 | 61 | 0,07 | 99,77 | 6.736 |
| Apoio Administrativo | 3.689.868 | 3.403.276 | 3.197.052 | 3.143.737 | 53.315 | 30,42 | 93,94 | 3.062.397 |
| GESTAO DA POLITICA DE COMUNICACAO DE GOVERNO | 100 | 100 | 100 | 0 | 100 | 0,00 | 100,00 | 0 |
| Divulgacao Dos Atos Oficiais E Producao Grafica | 4.486 | 4.686 | 4.409 | 4.398 | 11 | 0,04 | 94,09 | 4.063 |
| Gestão Da Política De Desenvolvimento Regional E Ordenamento | 455 | 455 | 451 | 268 | 183 | 0,00 | 99,20 | 258 |
| Administracao Tributaria E Aduaneira | 368.938 | 632.290 | 628.898 | 626.825 | 2.073 | 5,98 | 99,46 | 586.404 |
| Gestao Das Politicas Monetaria, Cambial E De Credito | 194 | 194 | 194 | 194 | 0 | 0,00 | 100,00 | 194 |
| Gestao Da Politica De Administracao Financeira E Contabil Da | 322 | 322 | 309 | 282 | 27 | 0,00 | 96,07 | 282 |
| Recuperacao De Creditos E Defesa Da Fazenda Nacional | 29.845 | 30.629 | 30.629 | 29.719 | 910 | 0,29 | 100,00 | 29.708 |
| Desenvolvimento Do Sistema Financeiro Nacional | 138.653 | 142.053 | 138.322 | 138.322 | 0 | 1,32 | 97,37 | 138.322 |
| Capacitacao De Servidores Publicos Em Financas Publicas E Ar | 4.702 | 4.702 | 1.954 | 1.800 | 154 | 0,02 | 41,56 | 1.800 |

FONTE: SIAFI - STN/CCONT/GEINC

Continua (12/15)



TABELA 12 - DEMONSTRATIVO DAS DESPESAS DA UNIÃO POR PROGRAMA
ORÇAMENTOS FISCAL E DA SEGURIDADE SOCIAL
JANEIRO A DEZEMBRO DE 2007

Continuação

R\$ milhares

| PROGRAMA (Despesas Intra-Orçamentárias) | DOTAÇÃO INICIAL (a) | DOTAÇÃO ATUALIZADA (b) | DESPESA EMPENHADA (c) | DESPESAS EXECUTADAS | | | | VALORES PAGOS (e) |
|--|---------------------------|------------------------------|-----------------------------|---------------------|---|---------------------------|----------------|-------------------------|
| | | | | LIQUIDADAS (d) | INSCRITAS EM RESTOS A PAGAR NÃO PROCESSADOS (e) | % ((d+e)/ total (d+e)) | % ((d+e)/b) | |
| Desenvolvimento Do Mercado De Valores Mobiliarios | 11.138 | 11.198 | 11.196 | 10.886 | 310 | 0,11 | 99,99 | 10.876 |
| Desenvolvimento Dos Mercados De Seguros, Previdencia Complem | 9.179 | 9.459 | 9.069 | 8.953 | 116 | 0,09 | 95,88 | 8.953 |
| Gestão Da Política De Regulação De Mercados | 65 | 65 | 59 | 58 | 0 | 0,00 | 89,84 | 58 |
| Gestao Do Patrimonio Imobiliario Da Uniao | 1.396 | 1.396 | 1.372 | 385 | 987 | 0,01 | 98,25 | 385 |
| Informacoes Estatisticas E Geocientificas | 264 | 264 | 261 | 195 | 66 | 0,00 | 98,88 | 195 |
| Prospeccao E Avaliacao De Politicas Publicas | 15.837 | 15.837 | 15.492 | 15.441 | 52 | 0,15 | 97,83 | 13.343 |
| Compras Governamentais | 3 | 3 | 3 | 3 | 0 | 0,00 | 100,00 | 3 |
| Desenvolvimento De Competencias Em Gestao Publica | 1.758 | 1.965 | 1.826 | 1.816 | 10 | 0,02 | 92,93 | 1.808 |
| Gestao Do Plano Plurianual | 337 | 337 | 331 | 157 | 174 | 0,00 | 98,36 | 157 |
| Qualidade E Produtividade Do Habitat - Pbqp-H | 4 | 4 | 4 | 4 | 0 | 0,00 | 100,00 | 4 |
| Monumenta | 24 | 24 | 24 | 24 | 0 | 0,00 | 100,00 | 24 |
| Operacoes Especiais: Cumprimento De Sentencas Judiciais | 16.449 | 16.449 | 16.289 | 16.193 | 96 | 0,15 | 99,02 | 16.192 |
| Operacoes Especiais: Transferencias Constitucionais E As Dec | 1.610 | 1.610 | 1.610 | 1.280 | 330 | 0,02 | 100,00 | 1.104 |
| Operacoes Especiais: Outros Encargos Especiais | 40.331 | 40.331 | 331 | 331 | 0 | 0,00 | 0,82 | 331 |
| Gestao Da Politica De Turismo | 76 | 76 | 59 | 59 | 0 | 0,00 | 77,76 | 59 |
| Gestao Da Politica Na Area De Planejamento | 73 | 73 | 73 | 68 | 5 | 0,00 | 100,01 | 68 |
| Gestao Das Politicas De Governo | 90 | 90 | 90 | 67 | 23 | 0,00 | 100,00 | 49 |
| Gestao Da Politica De Seguranca Alimentar E Nutricional | 57 | 57 | 57 | 55 | 1 | 0,00 | 100,00 | 55 |
| INCLUSAO DIGITAL | 1 | 1 | 0 | 0 | 0 | 0,00 | 0,00 | 0 |
| Promoção E Inserção Econômica De Sub-Regiões - Promover | 18 | 18 | 18 | 7 | 11 | 0,00 | 100,00 | 6 |
| Promocao Da Sustentabilidade De Espacos Sub-Regionais - PROM | 76 | 76 | 76 | 47 | 29 | 0,00 | 100,00 | 46 |
| Resposta Aos Desastres | 4.450 | 4.450 | 3.329 | 3.281 | 48 | 0,03 | 74,81 | 3.281 |
| Democratizacao Do Acesso A Informacao Arquivistica Govername | 3.007 | 3.373 | 3.373 | 3.221 | 152 | 0,03 | 99,99 | 3.016 |
| Democratizacao Do Acesso A Informacao Jornalística, Educacio | 15.210 | 15.210 | 14.730 | 14.730 | 0 | 0,14 | 96,84 | 14.698 |
| Integração De Bacias Hidrográficas | 409 | 409 | 409 | 144 | 265 | 0,00 | 100,00 | 136 |
| Transferencia Da Gestao Dos Perimetros Publicos De Irrigacao | 685 | 685 | 685 | 514 | 171 | 0,01 | 99,99 | 504 |
| Desenvolvimento Integrado E Sustentavel Do Semi-Arido - Conv | 36 | 36 | 36 | 1 | 35 | 0,00 | 100,00 | 1 |
| Acesso À Alimentação | 304 | 304 | 304 | 304 | 0 | 0,00 | 99,99 | 304 |
| Gestão De Recursos Humanos E Democratização Das Relações De | 14 | 14 | 13 | 10 | 2 | 0,00 | 91,29 | 10 |
| Recenseamentos Gerais | 47.313 | 47.313 | 47.296 | 47.002 | 294 | 0,45 | 99,96 | 46.422 |
| BRASIL ALFABETIZADO | 193 | 193 | 193 | 0 | 193 | 0,00 | 100,00 | 0 |
| Brasil Escolarizado | 61.212 | 61.212 | 60.880 | 42.201 | 18.679 | 0,58 | 99,46 | 42.185 |
| Democratizando O Acesso A Educacao Profissional, Tecnologica | 154.525 | 157.462 | 151.833 | 145.112 | 6.722 | 1,44 | 96,43 | 134.468 |
| Gestao Da Politica De Educacao | 2.418 | 2.393 | 2.319 | 1.965 | 354 | 0,02 | 96,90 | 1.382 |
| Gestao Da Politica De Genero | 3 | 3 | 3 | 1 | 2 | 0,00 | 100,00 | 1 |
| Gestao Da Politica Mineral | 3 | 3 | 2 | 2 | 0 | 0,00 | 88,06 | 2 |
| Valorizacao E Formacao De Professores E Trabalhadores Da Edu | 416 | 416 | 391 | 135 | 255 | 0,00 | 93,85 | 132 |
| Universidade Do Seculo Xxi | 2.545.800 | 2.592.342 | 2.579.231 | 2.253.474 | 325.757 | 24,54 | 99,49 | 2.046.435 |
| Gestao Publica Para Um Brasil De Todos | 69 | 69 | 69 | 62 | 7 | 0,00 | 100,00 | 62 |
| Probacias | 53 | 53 | 53 | 46 | 7 | 0,00 | 100,00 | 46 |
| Certificacao Digital | 313 | 313 | 282 | 273 | 9 | 0,00 | 90,00 | 273 |
| Nacional De Atividades Nucleares | 54.000 | 55.876 | 54.466 | 53.063 | 1.402 | 0,52 | 97,48 | 49.590 |
| Geologia Do Brasil | 2.500 | 2.500 | 1.980 | 1.884 | 97 | 0,02 | 79,20 | 1.863 |

FONTE: SIAFI - STN/CONT/GEINC

Continua (13/15)



TABELA 12 - DEMONSTRATIVO DAS DESPESAS DA UNIÃO POR PROGRAMA
ORÇAMENTOS FISCAL E DA SEGURIDADE SOCIAL
JANEIRO A DEZEMBRO DE 2007

Continuação

R\$ milhares

| PROGRAMA (Despesas Intra-Orçamentárias) | DOTAÇÃO INICIAL (a) | DOTAÇÃO ATUALIZADA (b) | DESPESA EMPENHADA (c) | DESPESAS EXECUTADAS | | | | VALORES PAGOS (e) |
|--|---------------------------|------------------------------|-----------------------------|---------------------|---|---------------------------|----------------|-------------------------|
| | | | | LIQUIDADAS (d) | INSCRITAS EM RESTOS A PAGAR NÃO PROCESSADOS (e) | % ((d+e)/ total (d+e)) | % ((d+e)/b) | |
| Ciência, Natureza E Sociedade | 35 | 35 | 28 | 21 | 7 | 0,00 | 80,49 | 21 |
| Sistema Unico De Seguranca Publica | 1.397 | 1.397 | 1.393 | 556 | 836 | 0,01 | 99,71 | 556 |
| URBANIZACAO, REGULARIZACAO E INTEGRACAO DE ASSENTAM | 4 | 4 | 4 | 0 | 4 | 0,00 | 100,00 | 0 |
| Fortalecimento Da Gestao Municipal Urbana | 207 | 207 | 207 | 207 | 0 | 0,00 | 100,00 | 207 |
| Cultura, Identidade E Cidadania | 1 | 1 | 1 | 1 | 0 | 0,00 | 100,00 | 1 |
| Engenho Das Artes | 23 | 23 | 22 | 22 | 0 | 0,00 | 97,51 | 22 |
| Promocao Da Etica Publica | 237 | 237 | 237 | 90 | 147 | 0,00 | 100,00 | 90 |
| Comunidades Tradicionais | 11 | 11 | 11 | 11 | 0 | 0,00 | 100,00 | 11 |
| Gestao Da Politica De Promocao Da Igualdade Racial | 470 | 472 | 457 | 412 | 45 | 0,00 | 96,76 | 412 |
| Pesquisa E Desenvolvimento Para A Competitividade E Sustenta | 997 | 997 | 997 | 961 | 35 | 0,01 | 99,90 | 957 |
| Oferta Dos Servicos De Telecomunicacoes | 668 | 668 | 634 | 587 | 46 | 0,01 | 94,91 | 587 |
| Pesquisa E Desenvolvimento Agropecuario E Agroindustrial Par | 118 | 118 | 118 | 115 | 3 | 0,00 | 100,01 | 110 |
| Brasil: Destino Turistico Internacional | 8.197 | 8.197 | 1.619 | 1.544 | 75 | 0,02 | 19,75 | 1.480 |
| Combate Ao Crime Transnacional | 19 | 19 | 19 | 17 | 1 | 0,00 | 97,37 | 17 |
| Turismo No Brasil: Uma Viagem Para Todos | 2.381 | 2.381 | 2.281 | 1.705 | 576 | 0,02 | 95,80 | 1.705 |
| Desenvolvimento Do Cooperativismo E Do Associativismo Rural | 65 | 65 | 65 | 45 | 20 | 0,00 | 100,00 | 45 |
| Fortalecimento Da Gestao Administrativa E Fiscal Dos Municip | 203 | 203 | 203 | 108 | 94 | 0,00 | 100,00 | 108 |
| Avaliacao Da Gestao Dos Administradores De Recursos Publicos | 49.298 | 61.136 | 55.003 | 54.890 | 113 | 0,52 | 89,97 | 51.096 |
| Seguranca E Saude No Trabalho | 4.872 | 4.889 | 4.889 | 4.821 | 68 | 0,05 | 99,99 | 4.527 |
| Assistencia Suplementar A Saude | 12.815 | 9.815 | 7.993 | 7.785 | 208 | 0,08 | 81,44 | 7.416 |
| Ciencia, Tecnologia E Inovacao Em Saude | 1.253 | 1.253 | 1.221 | 1.089 | 132 | 0,01 | 97,51 | 1.089 |
| Vigilancia Epidemiologica E Ambiental Em Saude | 766 | 766 | 764 | 710 | 54 | 0,01 | 99,79 | 710 |
| Atencao Basica Em Saude | 25 | 25 | 25 | 24 | 1 | 0,00 | 100,00 | 22 |
| Alimentacao Saudavel | 500 | 500 | 500 | 500 | 0 | 0,00 | 100,00 | 500 |
| Atencao Especializada Em Saude | 269 | 269 | 269 | 264 | 6 | 0,00 | 100,00 | 264 |
| Atencao Hospitalar E Ambulatorial No Sistema Unico De Saude | 52.574 | 52.574 | 52.652 | 51.305 | 1.347 | 0,50 | 100,15 | 51.082 |
| Desenvolvimento Da Agricultura Orgânica - Pro-Organico | 5 | 5 | 5 | 5 | 0 | 0,00 | 99,80 | 5 |
| Rumo Ao Pan 2007 | 10 | 10 | 10 | 10 | 0 | 0,00 | 100,00 | 10 |
| Esporte E Lazer Na Cidade | 2 | 2 | 2 | 2 | 0 | 0,00 | 99,59 | 2 |
| Relacoes E Negociacoes Do Brasil No Ambito Dos Organismos In | 1.146 | 1.146 | 572 | 572 | 0 | 0,01 | 49,89 | 572 |
| Relacoes Do Brasil Com Estados Estrangeiros | 6.762 | 6.762 | 6.165 | 6.161 | 4 | 0,06 | 91,17 | 6.161 |
| Gestão Da Política Econômica | 43 | 43 | 43 | 33 | 10 | 0,00 | 99,16 | 33 |
| Proambiente | 4 | 4 | 4 | 4 | 0 | 0,00 | 100,00 | 3 |
| Análise E Difusão Da Política Externa Brasileira | 503 | 523 | 514 | 491 | 23 | 0,00 | 98,23 | 455 |
| Saneamento Rural | 604 | 604 | 604 | 536 | 68 | 0,01 | 100,00 | 536 |
| Vigilancia Sanitaria De Produtos, Servicos E Ambientes | 3.469 | 3.469 | 3.468 | 503 | 2.965 | 0,03 | 99,98 | 503 |
| Assistencia Farmaceutica E Insumos Estrategicos | 935 | 935 | 935 | 935 | 0 | 0,01 | 100,00 | 935 |
| Descentralizacao Dos Sistemas De Transporte Ferroviario Urba | 43.083 | 43.083 | 42.737 | 42.008 | 728 | 0,41 | 99,20 | 41.409 |
| Investimento Para Humanizacao E Ampliacao Do Acesso A Atenca | 19 | 19 | 19 | 18 | 1 | 0,00 | 100,05 | 18 |
| REVITALIZACAO DE BACIAS HIDROGRAFICAS EM SITUACAO DE | 314 | 314 | 314 | 0 | 314 | 0,00 | 100,00 | 0 |
| VIGILANCIA, PREVENCAO E ATENCAO EM HIV/AIDS E OUTRAS D | 1.658 | 1.658 | 1.658 | 843 | 815 | 0,02 | 100,00 | 0 |
| Educacao Permanente E Qualificacao Profissional No Sistema U | 2.731 | 2.731 | 2.731 | 578 | 2.153 | 0,03 | 100,00 | 578 |
| Atenção À Saúde De Populações Estratégicas E Em Situações Es | 300 | 300 | 0 | 0 | 0 | 0,00 | 0,00 | 0 |

FONTE: SIAFI - STN/CCONT/GEINC

Continua (14/15)



TABELA 12 - DEMONSTRATIVO DAS DESPESAS DA UNIÃO POR PROGRAMA

ORÇAMENTOS FISCAL E DA SEGURIDADE SOCIAL

JANEIRO A DEZEMBRO DE 2007

Continuação

R\$ milhares

| PROGRAMA (Despesas Intra-Orçamentárias) | DOTAÇÃO INICIAL (a) | DOTAÇÃO ATUALIZADA (b) | DESPESA EMPENHADA (c) | DESPESAS EXECUTADAS | | | | VALORES PAGOS (e) |
|--|---------------------------|------------------------------|-----------------------------|---------------------|---|---------------------------|----------------|-------------------------|
| | | | | LIQUIDADAS (d) | INSCRITAS EM RESTOS A PAGAR NÃO PROCESSADOS (e) | % ((d+e)/ total (d+e)) | % ((d+e)/b) | |
| Primeiro Emprego | 18 | 18 | 18 | 16 | 2 | 0,00 | 100,00 | 15 |
| Brasil Quilombola | 73 | 73 | 73 | 51 | 22 | 0,00 | 99,90 | 51 |
| Desenvolvimento Sustentavel Da Aquicultura | 40 | 40 | 40 | 13 | 26 | 0,00 | 100,03 | 13 |
| Gestao Da Politica Pesqueira | 0 | 0 | 0 | 0 | 0 | 0,00 | 100,00 | 0 |
| Educacao Do Campo (PRONERA) | 45 | 45 | 45 | 0 | 45 | 0,00 | 100,00 | 0 |
| Desenvolvimento Da Educacao Especial | 4.572 | 4.967 | 4.515 | 3.936 | 579 | 0,04 | 90,91 | 3.825 |
| Desenvolvimento Do Ensino Da Pos-Graduacao E Da Pesquis | 1.343 | 1.343 | 1.310 | 944 | 367 | 0,01 | 97,54 | 941 |
| Desenvolvimento Do Ensino Fundamental | 15.415 | 15.415 | 15.415 | 15.415 | 0 | 0,15 | 100,00 | 15.415 |
| Educacao Para A Diversidade E Cidadania | 107 | 107 | 102 | 28 | 74 | 0,00 | 95,51 | 23 |
| Desenvolvimento Do Ensino Medio | 489 | 489 | 489 | 446 | 44 | 0,00 | 100,00 | 438 |
| Assistencia E Cooperacao Das Forcas Armadas A Sociedade | 598 | 598 | 490 | 456 | 34 | 0,00 | 81,99 | 456 |
| PROTECAO SOCIAL ESPECIAL | 61 | 61 | 61 | 0 | 61 | 0,00 | 100,00 | 0 |
| Ciencia, Tecnologia E Inovacao Para A Politica Industri | 555 | 555 | 473 | 436 | 36 | 0,00 | 85,16 | 287 |
| Controle Da Gestao Administrativa E Financeira No Poder | 1.645 | 1.645 | 1.645 | 372 | 1.273 | 0,02 | 100,00 | 372 |
| Desenvolvimento Do Complexo Agroindustrial Sucroalcooleiro | 1 | 1 | 1 | 1 | 0 | 0,00 | 100,00 | 1 |
| APOIO AO DESENVOLVIMENTO URBANO DE MUNICIPIOS DE PE | 7 | 7 | 7 | 0 | 7 | 0,00 | 100,00 | 0 |
| Infra Estrutura De Transportes | 5 | 5 | 5 | 4 | 1 | 0,00 | 100,00 | 4 |
| Gestao Da Politica De Comunicacoes | 764 | 764 | 466 | 158 | 309 | 0,00 | 61,02 | 158 |
| Educacao Fiscal | 92 | 92 | 92 | 23 | 69 | 0,00 | 100,00 | 23 |
| Inovacao Tecnologica Em Telecomunicacoes | 1 | 1 | 0 | 0 | 0 | 0,00 | 0,00 | 0 |
| Mobilização Para Defesa Nacional | 32 | 32 | 32 | 32 | 0 | 0,00 | 100,00 | 32 |
| Segundo Tempo | 14 | 14 | 13 | 12 | 2 | 0,00 | 94,04 | 11 |
| Adestramento E Emprego Combinado Das Forças Armadas | 66 | 66 | 66 | 62 | 4 | 0,00 | 100,00 | 62 |
| Fomento Ao Desenvolvimento Da Marinha Mercante E Da Industri | 52 | 52 | 42 | 26 | 16 | 0,00 | 79,93 | 26 |
| TOTAL (Despesas Intra-Orçamentárias) | 10.929.915 | 11.012.646 | 10.510.477 | 10.510.476 | | 100,00 | 95,44 | 9.549.348 |

FONTE: SIAFI - STN/CCONT/GEINC

(15/15)

Notas:

a) Excetuados os valores do refinanciamento da Dívida Pública da União.

b) Eventual ocorrência de despesa realizada maior que a dotação do respectivo programa decorre de variação cambial.

c) Durante o exercício, somente as despesas liquidadas são consideradas executadas. No encerramento do exercício, as despesas não liquidadas inscritas em restos a pagar não processados são também consideradas executadas. Dessa forma, para maior transparência, as despesas executadas estão segregadas em:

. Despesas liquidadas, consideradas aquelas em que houve a entrega do material ou serviço, nos termos do art. 63 da Lei 4.320/64;

. Despesas empenhadas mas não liquidadas, inscritas em restos a pagar não processados, consideradas liquidadas no encerramento do exercício, por força do art.35, inciso II da Lei 4.320/64.



TABELA 13 - DEMONSTRATIVO DAS DESPESAS DA UNIÃO POR FONTE DE RECURSO
ORÇAMENTOS FISCAL E DA SEGURIDADE SOCIAL
JANEIRO A DEZEMBRO DE 2007

| R\$ milhares | | | | | | | | |
|--|---------------------------|------------------------------|-----------------------------|---------------------|---|---------------------------|----------------|-------------------------|
| FONTE DE RECURSO (Despesas Exceto Intra-Orçamentárias) | DOTAÇÃO INICIAL (a) | DOTAÇÃO ATUALIZADA (b) | DESPESA EMPENHADA (c) | DESPESAS EXECUTADAS | | | | VALORES PAGOS (e) |
| | | | | LIQUIDADAS (d) | INSCRITAS EM RESTOS A PAGAR NÃO PROCESSADOS (e) | % ((d+e)/ total (d+e)) | % ((d+e)/b) | |
| | | | | | | | | |
| Recursos Ordinários | 135.008.147 | 145.699.530 | 125.531.906 | 106.157.963 | 19.373.761 | 14,97 | 86,16 | 105.478.900 |
| Imposto sobre a Renda e sobre Produtos Industrializados | 87.905.716 | 87.969.841 | 87.969.841 | 84.075.736 | 3.894.106 | 10,49 | 100,00 | 84.075.736 |
| Imposto Territorial Rural | 169.583 | 186.824 | 186.824 | 170.355 | 16.469 | 0,02 | 100,00 | 170.355 |
| Contrib.Deriv.Petróleo, Comb.Com. - CIDE | 6.604.185 | 13.826.579 | 12.324.934 | 5.860.935 | 6.463.999 | 1,47 | 89,14 | 5.481.580 |
| Recursos Destinados a Manutenção e Des.do Ensino | 12.132.826 | 11.970.001 | 11.820.069 | 10.739.801 | 1.079.953 | 1,41 | 98,74 | 10.614.310 |
| Contribuição do Salário-Educação | 7.713.424 | 7.536.371 | 7.419.857 | 6.832.282 | 587.547 | 0,88 | 98,45 | 5.319.257 |
| Contribuição p/os Prog. Especiais-PIN-PROTERRA | 35.338 | 201.158 | 185.370 | 27.992 | 157.378 | 0,02 | 92,15 | 27.628 |
| Rec. de Outorga de Dir. de Uso de Rec. Hídricos | 27.000 | 26.706 | 26.198 | 18.733 | 7.465 | 0,00 | 98,10 | 18.733 |
| Contribuições sobre Concursos de Prognósticos | 1.002.652 | 1.202.397 | 1.071.971 | 831.180 | 240.516 | 0,13 | 89,13 | 824.895 |
| Imposto sobre Operações Financeiras - Ouro | 3.681 | 3.982 | 3.982 | 3.864 | 118 | 0,00 | 100,00 | 3.864 |
| Contr. sobre Arrec. Fun. Inv. Reg. e s/ Prem. Conc. Prog. | 878 | 878 | 872 | 872 | 0 | 0,00 | 99,32 | 0 |
| Contribuição para Custeio de Pensões Militares | 1.165.579 | 1.165.579 | 1.164.913 | 1.162.490 | 2.424 | 0,14 | 99,94 | 1.162.490 |
| CONTRIB. S/A REC.DE CONC.DE PROGNOST.- FUNPEN | 0 | 25.736 | 0 | 0 | 0 | 0,00 | 0,00 | 0 |
| Custas Judiciais - FUNPEN | 224.130 | 224.130 | 211.783 | 161.532 | 50.250 | 0,03 | 94,49 | 158.362 |
| Recursos de Concessões e Permissões | 3.561.777 | 5.464.454 | 2.427.561 | 1.764.530 | 663.031 | 0,29 | 44,42 | 1.762.388 |
| Contribuição para o Des.da Ind. Cinemat. Nacional | 31.082 | 27.240 | 27.240 | 26.739 | 501 | 0,00 | 100,00 | 26.739 |
| Selos de Controle, Lojas Francas - FUNDAF | 262.347 | 454.364 | 450.226 | 444.808 | 5.418 | 0,05 | 99,09 | 444.649 |
| Juros de Mora da Receita Administ.pela SRF/SF | 1.560.470 | 6.457.622 | 6.300.302 | 6.158.614 | 141.686 | 0,75 | 97,56 | 6.157.587 |
| Recursos do Prog.de Adm. Patrim. Imobiliário | 16.577 | 16.577 | 14.809 | 11.802 | 3.007 | 0,00 | 89,33 | 11.796 |
| Compensações Financ.p/ Utiliz.de Rec. Hídricos | 1.707.251 | 1.740.950 | 1.583.152 | 1.494.489 | 88.663 | 0,19 | 90,94 | 1.492.091 |
| Cota-Parte Adic. Frete Renov. Marinha Mercante | 934.253 | 943.053 | 776.592 | 749.205 | 27.386 | 0,09 | 82,35 | 747.582 |
| Alienação Bens Apreendidos - FUNDAF/LBA-PRONAVE | 49.880 | 51.378 | 48.154 | 46.684 | 1.469 | 0,01 | 93,72 | 46.684 |
| Contribuições para os Programas PIS/PASEP | 21.263.887 | 21.564.253 | 19.214.982 | 18.497.642 | 717.340 | 2,29 | 89,11 | 18.497.642 |
| Compensações Financ.p/ Explor.de Rec. Minerais | 550.567 | 550.567 | 525.888 | 504.916 | 20.961 | 0,06 | 95,52 | 504.742 |
| Compens. Financ.p/ Expl.de Petr.ou Gás Natural | 18.423.759 | 18.613.863 | 12.638.801 | 10.066.070 | 2.572.731 | 1,51 | 67,90 | 9.971.344 |
| Refinanciamento Da Div. Publ. Mobil. Federal | 32.299.470 | 0 | 0 | 0 | 0 | 0,00 | 0,00 | 0 |
| Títulos de Responsabilidade do Tesouro Nacional | 150.388.452 | 184.638.130 | 157.679.088 | 157.379.565 | 299.522 | 18,80 | 85,40 | 157.379.565 |
| Operações de Crédito Externas - em Moeda | 3.668.598 | 3.483.446 | 613.793 | 315.716 | 298.073 | 0,07 | 17,62 | 310.793 |
| Operações de Crédito Externas - Bens/Serviços | 367.237 | 383.148 | 360.130 | 108.410 | 251.720 | 0,04 | 93,99 | 108.410 |
| Recursos Não-Financeiros Diretam. Arrecadados | 8.006.510 | 8.820.616 | 7.354.374 | 6.388.344 | 965.638 | 0,88 | 83,37 | 6.323.090 |
| Contribuição Social sobre o Lucro das Pessoas Jurídicas | 24.674.312 | 27.138.744 | 24.555.538 | 20.214.293 | 4.341.237 | 2,93 | 90,48 | 20.136.482 |
| Resultado do BACEN | 4.852.000 | 1.409.261 | 0 | 0 | 0 | 0,00 | 0,00 | 0 |
| Contribuição para Financiamento da Seguridade Social | 81.492.319 | 81.142.945 | 80.585.405 | 79.702.175 | 883.230 | 9,61 | 99,31 | 79.591.941 |
| Contribuição dos Emp. e dos Trabalhadores para Seg. Social | 135.531.646 | 135.583.566 | 135.479.064 | 135.479.051 | 13 | 16,16 | 99,92 | 135.479.033 |
| Contribuição Provisória sobre Movimentação Financeira | 22.747.923 | 23.340.337 | 22.810.827 | 22.442.964 | 367.861 | 2,72 | 97,73 | 22.424.583 |
| Contribuição Plano Seguridade Social Servidor | 6.725.138 | 6.725.138 | 6.688.916 | 6.669.890 | 19.026 | 0,80 | 99,46 | 6.669.714 |
| Receitas de Honorários de Advogados - FUNDAF | 881.416 | 890.116 | 265.273 | 253.844 | 11.429 | 0,03 | 29,80 | 253.711 |
| Multas Incidentes sobre Receitas Admin.p/ SRF-MF | 398.484 | 398.484 | 398.484 | 398.484 | 0 | 0,05 | 100,00 | 398.484 |

FONTE: SIAFI - STN/CCONT/GEINC

Continua (1/3)



TABELA 13 - DEMONSTRATIVO DAS DESPESAS DA UNIÃO POR FONTE DE RECURSO
ORÇAMENTOS FISCAL E DA SEGURIDADE SOCIAL
JANEIRO A DEZEMBRO DE 2007

Continuação

| R\$ milhares | | | | | | | | |
|---|---------------------------|------------------------------|-----------------------------|---------------------|---|---------------------------|----------------|-------------------------|
| FONTE DE RECURSO (Despesas Exceto Intra-Orçamentárias) | DOTAÇÃO INICIAL (a) | DOTAÇÃO ATUALIZADA (b) | DESPESA EMPENHADA (c) | DESPESAS EXECUTADAS | | | | VALORES PAGOS (e) |
| | | | | LIQUIDADAS (d) | INSCRITAS EM RESTOS A PAGAR NÃO PROCESSADOS (e) | % ((d+e)/ total (d+e)) | % ((d+e)/b) | |
| | | | | | | | | |
| Rec. Oper. Of. Cred. - Ret. Ref. Div. Med.e L. Prazos | 12.707.003 | 12.822.702 | 12.807.872 | 12.491.777 | 316.095 | 1,53 | 99,88 | 12.491.777 |
| Recursos das Operações Oficiais de Crédito | 4.798.060 | 6.029.772 | 3.409.902 | 1.686.439 | 1.723.460 | 0,41 | 56,55 | 1.679.017 |
| Reforma Patrimonial - Alienação de Bens | 50.394 | 50.394 | 28.368 | 13.938 | 14.429 | 0,00 | 56,29 | 13.810 |
| Títulos da Dívida Agrária | 656.519 | 1.133.634 | 1.110.243 | 1.107.259 | 2.983 | 0,13 | 97,94 | 1.107.259 |
| Notas do Tes.Nac. - Série "P"- Moeda Corrente | 0 | 45.607 | 45.607 | 45.607 | 0 | 0,01 | 100,00 | 45.607 |
| Contrib. Patronal p/ Plano de Segurid. Soc. Serv. | 9.769.850 | 10.070.045 | 9.978.458 | 9.894.595 | 83.863 | 1,19 | 99,09 | 9.894.233 |
| Rec.das Oper. Of.de Crédito - Ret.de Oc. - BEA/BIB | 1.589.408 | 2.266.079 | 1.398.233 | 1.398.233 | 0 | 0,17 | 61,70 | 1.398.233 |
| Outras Contribuições Econômicas | 1.821.809 | 2.074.243 | 985.945 | 786.561 | 199.384 | 0,12 | 47,53 | 741.788 |
| Rec.das Oper. Of.de Crédito - Ret.de Oc. Est. Mun. | 18.780.313 | 21.503.392 | 21.503.392 | 21.314.327 | 189.065 | 2,56 | 100,00 | 21.254.323 |
| Taxas pelo Exercício do Poder de Polícia | 4.039.363 | 4.410.981 | 1.962.446 | 1.661.032 | 301.414 | 0,23 | 44,49 | 1.649.812 |
| Taxas por Serviços Públicos | 190.666 | 254.171 | 198.833 | 163.199 | 35.634 | 0,02 | 78,23 | 162.183 |
| Outras Contribuições Sociais | 942.430 | 1.316.387 | 1.142.131 | 778.442 | 363.688 | 0,14 | 86,76 | 767.340 |
| Fundo de Combate e Erradicação da Pobreza | 7.582.856 | 9.117.556 | 9.052.348 | 9.021.138 | 31.209 | 1,08 | 99,28 | 8.991.372 |
| Recursos Financeiros Diretamente Arrecadados | 15.640.920 | 16.772.228 | 12.380.495 | 11.747.575 | 632.907 | 1,48 | 73,82 | 11.464.443 |
| Recursos de Convênios | 201.124 | 248.337 | 165.946 | 107.022 | 58.922 | 0,02 | 66,82 | 105.268 |
| Restit. Recursos de Convênios e Congêneres | 100.579 | 317.371 | 314.683 | 283.561 | 31.123 | 0,04 | 99,15 | 277.526 |
| Contribuições s/ Remun. Dev.ao Trabalhador - FGTS | 1.338.782 | 1.590.439 | 1.590.439 | 1.369.798 | 220.641 | 0,19 | 100,00 | 1.369.798 |
| Outras Receitas Originárias | 214.565 | 253.824 | 217.753 | 217.753 | 0 | 0,03 | 85,79 | 217.753 |
| Alienação de Títulos e Valores Mobiliários | 0 | 85 | 85 | 85 | 0 | 0,00 | 100,00 | 85 |
| Remuneração das Disponib.do Tesouro Nacional | 28.617.817 | 28.717.264 | 25.099.447 | 25.099.447 | 0 | 2,99 | 87,40 | 25.099.447 |
| Rec.Oper.Of.Cred.- Retorno Ref.Div.Club.Paris | 0 | 200.121 | 186.929 | 186.929 | 0 | 0,02 | 93,41 | 186.929 |
| Produto da Aplic.dos Rec.a Conta do Sal. Educ. | 8.420 | 15.412 | 14.863 | 12.392 | 2.472 | 0,00 | 96,44 | 7.824 |
| Doações para Combate à Fome | 598 | 598 | 449 | 0 | 449 | 0,00 | 75,08 | 0 |
| Doações de Entidades Internacionais | 147.813 | 148.050 | 50.604 | 21.665 | 28.939 | 0,01 | 34,18 | 21.638 |
| Doações de Pessoas ou Instit. Priv. Nacionais | 30.836 | 30.836 | 26.122 | 23.186 | 2.936 | 0,00 | 84,71 | 21.243 |
| Dividendos União | 10.142.872 | 10.409.414 | 6.116.542 | 6.116.542 | 0 | 0,73 | 58,76 | 6.116.542 |
| TOTAL (Despesas Exceto Intra-Orçamentárias) | 891.761.491 | 929.676.908 | 838.505.253 | 838.504.019 | | 100,00 | 90,19 | 787.160.412 |
| FONTE: SIAFI - STN/CCONT/GEINC | | | | | | | | |
| Continua (2/3) | | | | | | | | |

FONTE: SIAFI - STN/CCONT/GEINC

Continua (2/3)



TABELA 13 - DEMONSTRATIVO DAS DESPESAS DA UNIÃO POR FONTE DE RECURSO
ORÇAMENTOS FISCAL E DA SEGURIDADE SOCIAL
JANEIRO A DEZEMBRO DE 2007

Continuação

R\$ milhares

| FONTE DE RECURSO (Despesas Intra-Orçamentárias) | DOTAÇÃO INICIAL (a) | DOTAÇÃO ATUALIZADA (b) | DESPESA EMPENHADA (c) | DESPESAS EXECUTADAS | | | | VALORES PAGOS (e) |
|---|---------------------------|------------------------------|-----------------------------|---------------------|---|---------------------------|----------------|-------------------------|
| | | | | LIQUIDADAS (d) | INSCRITAS EM RESTOS A PAGAR NÃO PROCESSADOS (e) | % ((d+e)/ total (d+e)) | % ((d+e)/b) | |
| Recursos Ordinários | 6.676.751 | 6.857.779 | 6.449.114 | 6.262.925 | 186.188 | 61,36 | 94,04 | 6.052.632 |
| Contrib.Deriv.Petroleo,Comb.Com.-Cide | 2.955 | 4.161 | 2.961 | 1.589 | 1.373 | 0,03 | 71,16 | 1.575 |
| Recursos Destinados a Manutenção e Des.do Ensino | 1.670.703 | 1.653.575 | 1.645.184 | 1.605.377 | 39.808 | 15,65 | 99,49 | 1.412.001 |
| Contribuicao Do Salario-Educacao | 21.578 | 21.578 | 21.504 | 20.164 | 1.340 | 0,20 | 99,66 | 20.160 |
| Contribuicao P/Os Prog.Especiais-Pin-Proterra | 342 | 342 | 342 | 144 | 198 | 0,00 | 100,00 | 144 |
| Contribuições sobre Concursos de Prognósticos | 409.855 | 344.720 | 344.719 | 279.487 | 65.232 | 3,28 | 100,00 | 279.487 |
| Custas Judiciais - FUNPEN | 639 | 639 | 628 | 525 | 103 | 0,01 | 98,27 | 525 |
| Recursos de Concessões e Permissões | 15.242 | 15.242 | 14.937 | 13.814 | 1.123 | 0,14 | 98,00 | 12.943 |
| Selos De Controle, Lojas Francas - Fundaf | 126 | 126 | 126 | 94 | 33 | 0,00 | 100,00 | 94 |
| Juros de Mora da Receita Administ.pela SRF/SF | 10.475 | 10.475 | 10.212 | 8.172 | 2.040 | 0,10 | 97,49 | 8.172 |
| Recursos do Prog.de Adm. Patrim. Imobiliário | 126 | 126 | 104 | 103 | 0 | 0,00 | 82,48 | 103 |
| Compensações Financ.p/ Utiliz.de Rec. Hídricos | 944 | 944 | 667 | 502 | 165 | 0,01 | 70,69 | 502 |
| Cota-Parte Adic. Frete Renov. Marinha Mercante | 76 | 76 | 61 | 25 | 35 | 0,00 | 79,87 | 25 |
| Compensações Financ.p/ Explor.de Rec. Minerais | 3.193 | 3.193 | 2.832 | 760 | 2.072 | 0,03 | 88,70 | 759 |
| Compens. Financ.p/ Expl.de Petr.ou Gás Natural | 6.873 | 6.873 | 6.341 | 6.267 | 74 | 0,06 | 92,26 | 6.242 |
| Operacoes De Credito Externas - Em Moeda | 194 | 194 | 194 | 100 | 94 | 0,00 | 100,00 | 100 |
| Recursos Não-Financeiros Diretam. Arrecadados | 118.904 | 118.956 | 107.844 | 97.291 | 10.553 | 1,03 | 90,66 | 95.412 |
| Contribuição Social sobre o Lucro das Pessoas Jurídicas | 512.681 | 508.614 | 458.850 | 450.436 | 8.414 | 4,37 | 90,22 | 421.262 |
| Contribuição para Financiamento da Seguridade Social | 790.147 | 775.147 | 761.317 | 761.076 | 240 | 7,24 | 98,22 | 760.655 |
| Contribuição Provisória sobre Movimentação Financeira | 4.246 | 4.246 | 4.342 | 4.170 | 171 | 0,04 | 102,26 | 4.038 |
| Contribuição Plano Seguridade Social Servidor | 19 | 19 | 11 | 11 | 0 | 0,00 | 54,70 | 11 |
| Receitas de Honorários de Advogados - FUNDAP | 29.845 | 30.629 | 30.629 | 29.719 | 910 | 0,29 | 100,00 | 29.708 |
| Recursos das Operações Oficiais de Crédito | 6.989 | 6.989 | 6.907 | 6.907 | 0 | 0,07 | 98,83 | 6.851 |
| Contrib.Patronal P/Plano De Segurid.Soc.Serv. | 625 | 625 | 618 | 474 | 145 | 0,01 | 98,96 | 474 |
| Outras Contribuições Econômicas | 593 | 593 | 537 | 520 | 17 | 0,01 | 90,57 | 380 |
| Taxas pelo Exercício do Poder de Polícia | 79.164 | 79.876 | 72.753 | 65.015 | 7.739 | 0,69 | 91,08 | 64.409 |
| Taxas por Serviços Públicos | 2.749 | 2.749 | 2.733 | 2.045 | 688 | 0,03 | 99,43 | 2.005 |
| Outras Contribuições Sociais | 4.771 | 4.771 | 4.744 | 4.013 | 731 | 0,05 | 99,43 | 4.008 |
| Recursos Financeiros Diretamente Arrecadados | 558.291 | 558.571 | 558.564 | 364.078 | 194.486 | 5,31 | 100,00 | 364.065 |
| Recursos de Convênios | 712 | 712 | 595 | 518 | 78 | 0,01 | 83,63 | 516 |
| Restit. Recursoa de Convênios e Congêneres | 97 | 97 | 97 | 90 | 6 | 0,00 | 99,99 | 90 |
| Doacoes De Entidades Internacionais | 10 | 10 | 10 | 0 | 10 | 0,00 | 100,00 | 0 |
| TOTAL (Despesas Intra-Orçamentárias) | 10.929.915 | 11.012.646 | 10.510.477 | 10.510.476 | | 100,00 | 95,44 | 9.549.348 |

FONTE: SIAFI - STN/CCONT/GEINC

(3/3)

Notas:

a) Excetuados os valores do refinanciamento da Dívida Pública da

b) Durante o exercício, somente as despesas liquidadas são consideradas executadas. No encerramento do exercício, as despesas não liquidadas inscritas em restos a pagar não processados são também consideradas executadas.

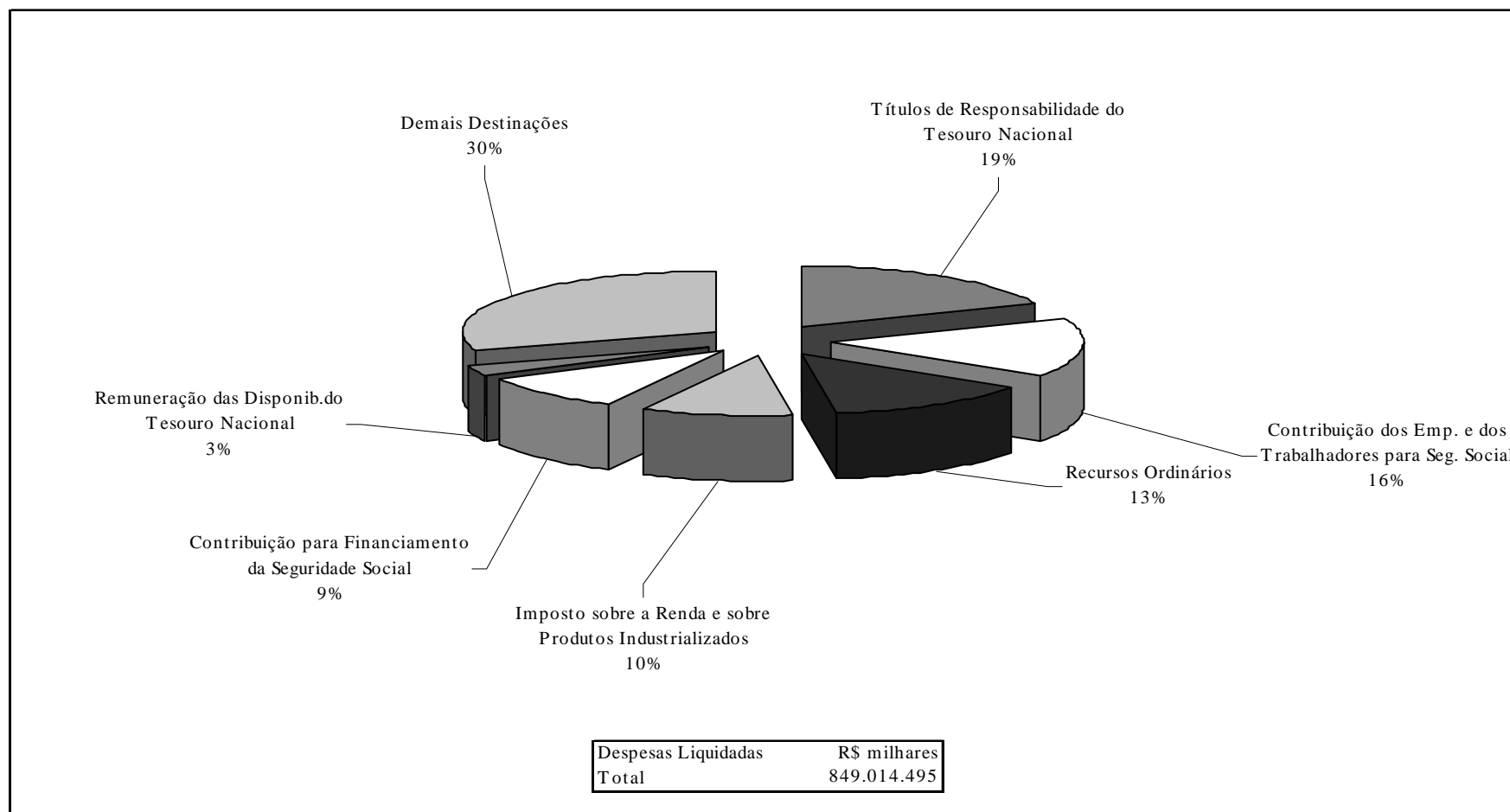
Dessa forma, para maior transparência, as despesas executadas estão segregadas em:

. Despesas liquidadas, consideradas aquelas em que houve a entrega do material ou serviço, nos termos do art. 63 da Lei 4.320/64;

. Despesas empenhadas mas não liquidadas, inscritas em restos a pagar não processados, consideradas liquidadas no encerramento do exercício, por força do art.35, inciso II da Lei 4.320/64.



GRÁFICO 16 - DESPESAS LIQUIDADAS DA UNIÃO POR FONTE DE RECURSO
ORÇAMENTOS FISCAL E DA SEGURIDADE SOCIAL
JANEIRO A DEZEMBRO DE 2007



FONTE: SIAFI - STN/CCONT/GEINC

Nota: Excetuados os valores do refinanciamento da Dívida Pública da União.



TABELA 14 - DEMONSTRATIVO DAS DESPESAS DE PESSOAL E ENCARGOS SOCIAIS DA UNIÃO POR ELEMENTO DE DESPESA E POR TIPO DE ADMINISTRAÇÃO
ORÇAMENTOS FISCAL E DA SEGURIDADE SOCIAL
JANEIRO A DEZEMBRO DE 2007

| DOTAÇÃO DO EXERCÍCIO | ADMINISTRAÇÃO DIRETA | ADMINISTRAÇÃO INDIRETA | | | | | | TOTAL GERAL |
|---|----------------------|------------------------|------------------|-------------------|----------------|------------------|-------------------|--------------------|
| | | Autarquias | Fundações | Empresas Públicas | Economia Mista | Fundos Especiais | Total Indireta | |
| APLICAÇÃO DIRETA | 89.325.246 | 23.846.438 | 7.213.991 | 1.752.723 | 858.952 | 5.783.346 | 39.455.451 | 128.780.697 |
| A detalhar | 965.420 | 159.350 | 32.352 | 7.031 | 9.109 | 2.247 | 210.088 | 1.175.508 |
| Pessoal Civil | 59.800.736 | 23.674.089 | 7.180.575 | 1.745.693 | 849.843 | 4.765.455 | 38.215.655 | 98.016.390 |
| Vencimentos e Vantagens Fixas | 28.195.995 | 10.297.111 | 3.810.934 | 1.126.873 | 465.395 | 2.179.209 | 17.879.523 | 46.075.519 |
| Outras Despesas Variáveis | 244.553 | 48.708 | 21.867 | 22.513 | 73.555 | 80.099 | 246.742 | 491.295 |
| Aposentadoria | 13.107.600 | 6.681.655 | 1.415.033 | 0 | 0 | 1.610.969 | 9.707.657 | 22.815.257 |
| Pensões | 7.426.789 | 2.287.790 | 427.027 | 0 | 13 | 326.848 | 3.041.677 | 10.468.465 |
| Contribuições a Entidades Fechadas de Previdência | 4.098 | 32.712 | 15.791 | 92.468 | 12.426 | 0 | 153.397 | 157.495 |
| Obrigações Patronais | 5.589.599 | 2.255.558 | 854.512 | 406.079 | 161.044 | 20.085 | 3.697.279 | 9.286.878 |
| Outras Aplicações¹ | 5.232.101 | 2.070.555 | 635.411 | 97.759 | 137.409 | 548.245 | 3.489.380 | 8.721.481 |
| Pessoal Militar | 28.559.091 | 12.999 | 1.064 | 0 | 0 | 1.015.644 | 1.029.708 | 29.588.799 |
| Vencimentos e Vantagens Fixas | 9.373.715 | 904 | 0 | 0 | 0 | 981.369 | 982.273 | 10.355.988 |
| Outras Despesas Variáveis | 934.430 | 0 | 0 | 0 | 0 | 17.656 | 17.656 | 952.086 |
| Reformas | 10.176.252 | 0 | 0 | 0 | 0 | 0 | 0 | 10.176.252 |
| Pensões | 7.644.402 | 0 | (0) | 0 | 0 | 0 | (0) | 7.644.401 |
| Obrigações Patronais | 200.887 | 6.235 | 720 | 0 | 0 | 7.596 | 14.551 | 215.437 |
| Outras Aplicações¹ | 229.405 | 5.860 | 344 | 0 | 0 | 9.024 | 15.229 | 244.634 |
| TRANSFERÊNCIAS INTERGOVERNAMENTAIS | 47.516 | 0 | 0 | 0 | 0 | 0 | 0 | 47.516 |
| Transferências a Estados e ao DF | 47.516 | 0 | 0 | 0 | 0 | 0 | 0 | 47.516 |
| TOTAL (A) | 89.372.762 | 23.846.438 | 7.213.991 | 1.752.723 | 858.952 | 5.783.346 | 39.455.451 | 128.828.213 |
| EXECUÇÃO | ADMINISTRAÇÃO DIRETA | ADMINISTRAÇÃO INDIRETA | | | | | | TOTAL GERAL |
| | | Autarquias | Fundações | Empresas Públicas | Economia Mista | Fundos Especiais | Total Indireta | |
| APLICAÇÃO DIRETA | 88.398.455 | 23.074.189 | 7.026.475 | 1.754.511 | 839.898 | 5.736.719 | 38.431.793 | 126.830.248 |
| Pessoal Civil | 59.862.749 | 23.059.231 | 7.025.441 | 1.754.511 | 839.898 | 4.737.694 | 37.416.776 | 97.279.524 |
| Vencimentos e Vantagens Fixas | 20.043.902 | 5.913.639 | 2.296.085 | 1.066.178 | 446.725 | 1.943.057 | 11.665.684 | 31.709.585 |
| Vencimentos e Vantagens Fixas - Cargos em Comissão² | 7.839.425 | 4.356.352 | 1.510.778 | 64.638 | 15.953 | 216.557 | 6.164.278 | 14.003.703 |
| Outras Despesas Variáveis | 240.812 | 47.899 | 21.724 | 22.509 | 73.564 | 80.098 | 245.794 | 486.605 |
| Aposentadoria | 13.074.066 | 6.677.569 | 1.405.938 | 0 | 0 | 1.604.045 | 9.687.552 | 22.761.619 |
| Pensões | 7.416.497 | 2.277.998 | 419.548 | 0 | 13 | 325.854 | 3.023.413 | 10.439.910 |
| Contribuições a Entidades Fechadas de Previdência | 24 | 32.712 | 15.791 | 95.892 | 12.140 | 0 | 156.535 | 156.559 |
| Obrigações Patronais | 5.389.985 | 2.234.181 | 853.497 | 407.634 | 161.046 | 20.023 | 3.676.381 | 9.066.366 |
| Outras Aplicações¹ | 5.858.038 | 1.518.881 | 502.080 | 97.661 | 130.458 | 548.059 | 2.797.140 | 8.655.177 |
| Pessoal Militar | 28.535.706 | 14.958 | 1.034 | 0 | 0 | 999.025 | 1.015.017 | 29.550.723 |
| Vencimentos e Vantagens Fixas | 9.359.014 | 904 | 0 | 0 | 0 | 981.369 | 982.273 | 10.341.287 |
| Outras Despesas Variáveis | 931.391 | 0 | 0 | 0 | 0 | 17.656 | 17.656 | 949.046 |
| Reformas | 10.173.260 | 0 | 0 | 0 | 0 | 0 | 0 | 10.173.260 |
| Pensões | 7.641.754 | 0 | 0 | 0 | 0 | 0 | 0 | 7.641.754 |
| Obrigações Patronais | 199.934 | 6234 | 701 | 0 | 0 | 0 | 6.935 | 206.869 |
| Outras Aplicações¹ | 230.353 | 7820 | 334 | 0 | 0 | 0 | 8.154 | 238.507 |
| TRANSFERÊNCIAS INTERGOVERNAMENTAIS | 47.516 | 0 | 0 | 0 | 0 | 0 | 0 | 47.516 |
| Transferências a Estados e ao DF | 47.516 | 0 | 0 | 0 | 0 | 0 | 0 | 47.516 |
| TOTAL (B) | 88.445.971 | 23.074.189 | 7.026.475 | 1.754.511 | 839.898 | 5.736.719 | 38.431.793 | 126.877.764 |
| A EXECUTAR (% A/B) | 1,0 | 3,2 | 2,6 | (0,1) | 2,2 | 0,8 | 2,6 | 1,5 |

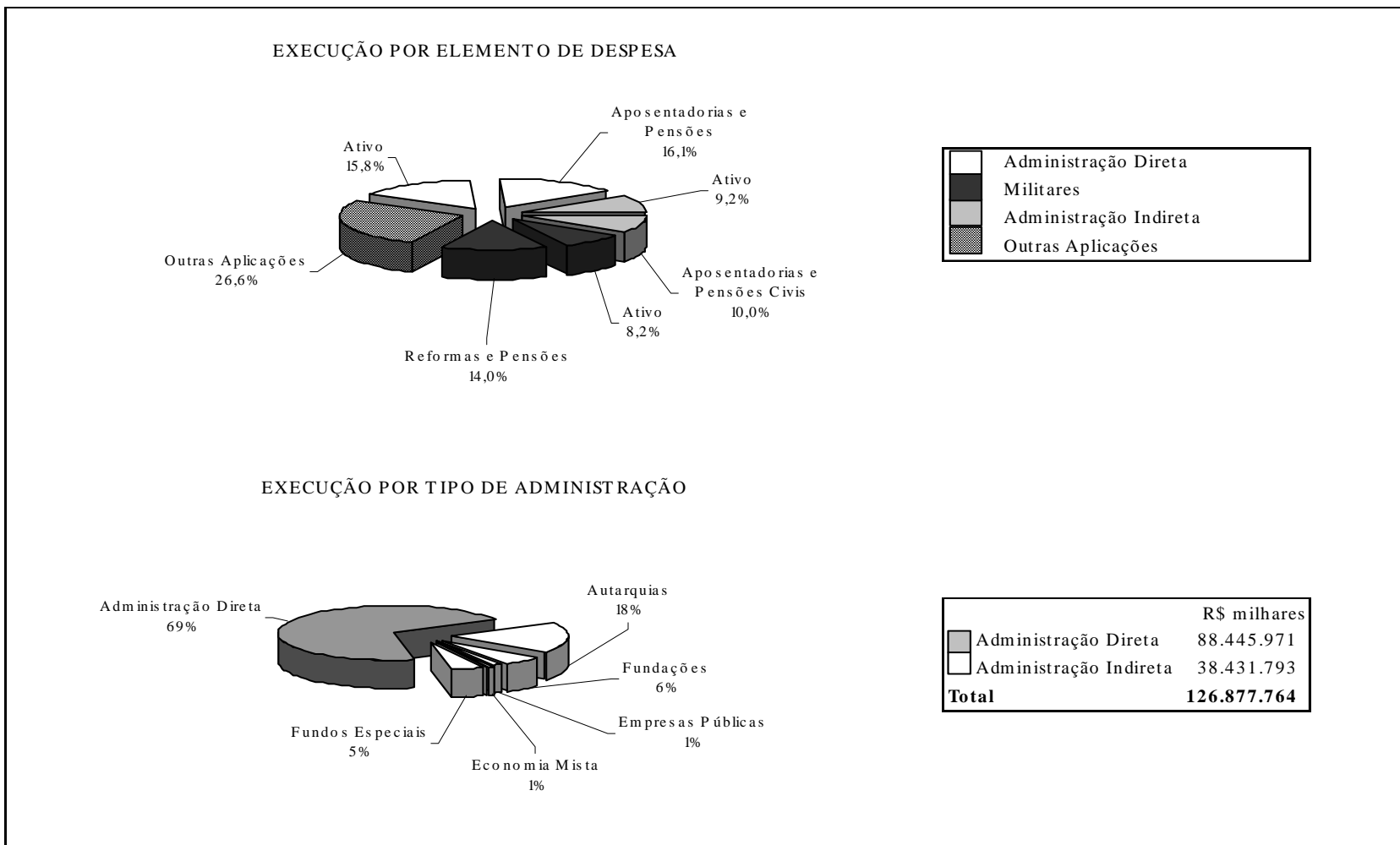
FONTE: SIAFI - STN/CCONT/GEINC

¹ Outras Aplicações compõem-se de: Outros Benefícios Assistenciais; Salário Família; Sentenças Judiciais; Despesas de Exercícios Anteriores; Indenizações Trabalhistas; Depósitos Compulsórios; Contrato por Tempo Determinado; Outras Desp. Pessoal Dec. Contratos Terceirização; e Ressarcimento de Despesa de Pessoal Requisitado.

² Os valores referentes aos Cargos em Comissão são identificados pelos subitens da despesa Gratificação por Exercício de Cargos e Gratificação por Exercício de Funções, do elemento Vencimentos e Vantagens Fixas.



GRÁFICO 17 - EXECUÇÃO DAS DESPESAS DE PESSOAL E ENCARGOS SOCIAIS DA UNIÃO
ORÇAMENTOS FISCAL E DA SEGURIDADE SOCIAL
JANEIRO A DEZEMBRO DE 2007



FONTE: SIAFI - STN/CCONT/GEINC

Nota: No gráfico "POR ELEMENTO", destacam-se os principais elementos, incluindo-se em Outras Aplicações as Transferências a Estados e ao Distrito Federal.



TABELA 15 - DEMONSTRATIVO DA RELAÇÃO ENTRE DESPESA DE PESSOAL E RECEITA CORRENTE LÍQUIDA
ORÇAMENTOS FISCAL E DA SEGURIDADE SOCIAL
JANEIRO/2007 A DEZEMBRO/2007

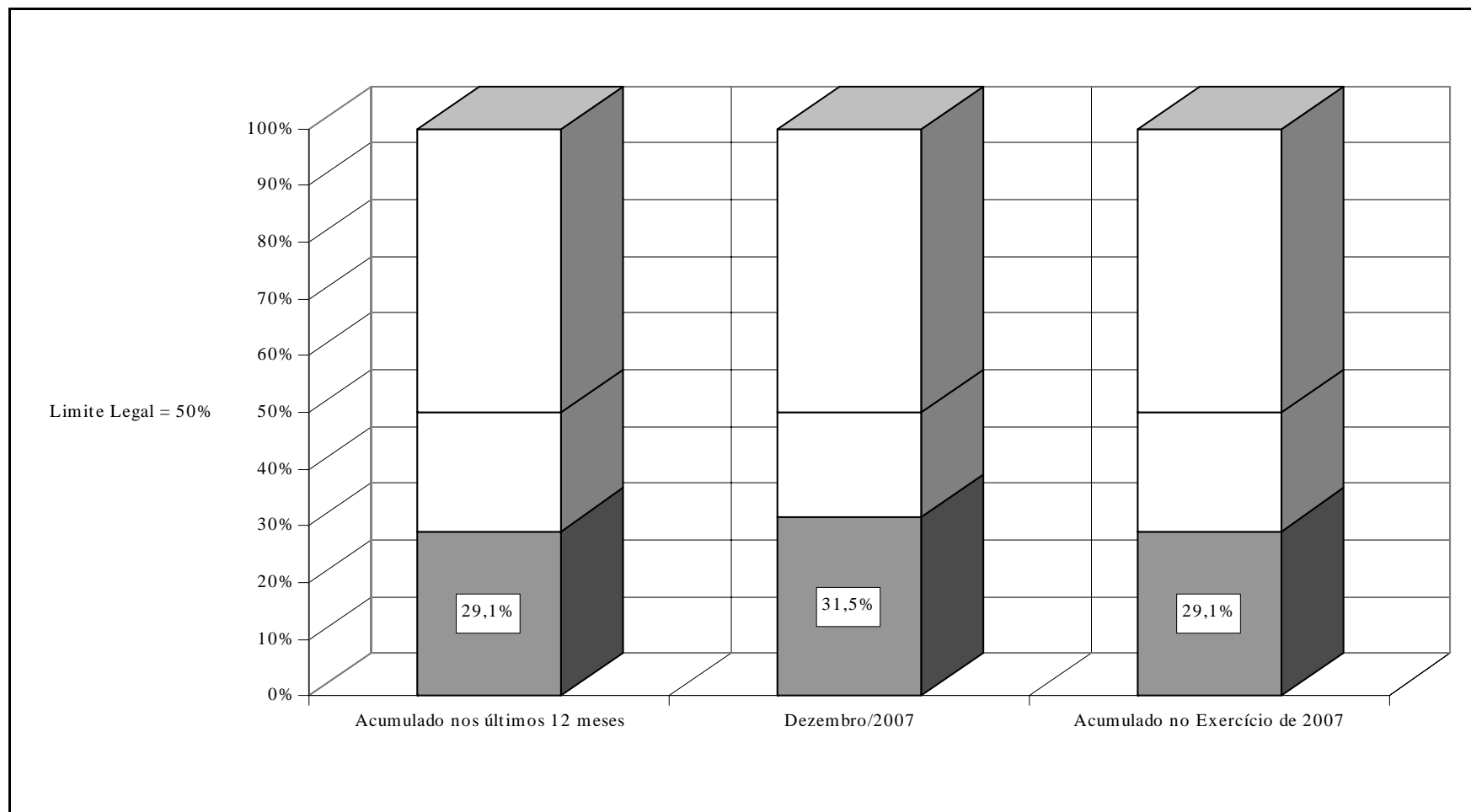
| ESPECIFICAÇÃO | R\$ milhares | | |
|--|-----------------------------------|---------------|-----------------------------------|
| | ACUMULADO NOS ÚLTIMOS 12 MESES | DEZEMBRO/2007 | ACUMULADO NO EXERCÍCIO DE 2007 |
| Receitas Correntes da União | 658.884.417 | 79.192.544 | 658.884.417 |
| (-) Transferências Constitucionais e Legais | 108.424.920 | 18.520.246 | 108.424.920 |
| (-) Contribuição dos Empregadores e dos Trabalhadores para a Seguridade Social | 130.709.016 | 19.025.033 | 130.709.016 |
| (-) Contribuição Plano Seguridade Social do Servidor | 5.648.457 | 617.329 | 5.648.462 |
| Servidor | 5.648.457 | 617.329 | 5.648.457 |
| (-) Contribuição para Custeio Pensões Militares | 1.304.596 | 112.722 | 1.304.596 |
| (-) Contribuição para o PIS/PASEP | 26.115.571 | 2.380.796 | 26.115.571 |
| = RECEITA CORRENTE LÍQUIDA - RCL (I) | 386.681.857 | 38.536.417 | 386.681.852 |
| Despesa de Pessoal | 126.876.802 | 14.151.609 | 126.876.802 |
| (-) Inativos custeados com recursos vinculados | 6.267.908 | 504.319 | 6.267.908 |
| (-) Sentenças Judiciais de períodos anteriores ao da apuração | 4.878.362 | 564.649 | 4.878.362 |
| (-) Indenização por demissão | 110.029 | 29.674 | 110.029 |
| (-) Despesas de Exercícios Anteriores | 3.025.357 | 901.788 | 3.025.357 |
| (+) Outras Despesas de Pessoal (art. 18, § 1º, LC 101/2000) | 961 | 296 | 961 |
| = DESPESA LÍQUIDA DE PESSOAL (II) | 112.596.106 | 12.151.476 | 112.596.106 |
| PARTICIPAÇÃO PERCENTUAL DA DESPESA DE PESSOAL SOBRE A RCL [(II) / I] | 29,1 | 31,5 | 29,1 |

FONTE: SIAFI - STN/CCONT/GEINC

Nota: O limite das Despesas de Pessoal, em relação à Receita Corrente Líquida, definido na Lei Complementar nº101, de 4 de maio de 2000, é de 50% no exercício.



GRÁFICO 18 - RELAÇÃO ENTRE DESPESAS DE PESSOAL E RECEITA CORRENTE LÍQUIDA
ORÇAMENTOS FISCAL E DA SEGURIDADE SOCIAL
JANEIRO/2007 A DEZEMBRO/2007



FONTE: SIAFI - STN/CCONT/GEINC



TABELA 16 - DEMONSTRATIVO DAS DESPESAS COM RECURSOS DA CONTRIBUIÇÃO PROVISÓRIA SOBRE MOVIMENTAÇÃO FINANCEIRA - CPMF POR PROGRAMA
ORÇAMENTOS FISCAL E DA SEGURIDADE SOCIAL
JANEIRO A DEZEMBRO DE 2007

| R\$ milhares | | | | | | | | |
|--|-------------------------|----------------------------|-------------------|--|---------------|-----------------------------|--|--|
| RECEITAS POR DESTINAÇÕES | PREVISÃO INICIAL (a) | PREVISÃO ATUALIZADA (b) | RECEITA REALIZADA | | Valor (c) | % do total (c / total c) | | |
| | | | | | | | | |
| Recursos Ordinários (recursos desvinculados - DRU) | 5.677.662 | 5.677.662 | 5.729.972 | | 15,79 | | | |
| CPMF - Saúde e Previdência | 22.710.646 | 22.710.646 | 22.919.876 | | 63,16 | | | |
| Fundo de Combate e Erradicação da Pobreza | 7.569.017 | 7.569.017 | 7.639.959 | | 21,05 | | | |
| TOTAL | 35.957.325 | 35.957.325 | 36.289.807 | | 100,00 | | | |

| DESPESAS POR PROGRAMAS | DOTAÇÃO INICIAL (a) | DOTAÇÃO ATUALIZADA (b) | DESPESA EMPENHADA (c) | DESPESA EXECUTADA | | | | VALORES PAGOS (f) |
|---|------------------------|---------------------------|--------------------------|--------------------|---|-----------------------|-------------|----------------------|
| | | | | LIQUIDADADA (d) | INSCRITAS EM RESTOS A PAGAR NÃO PROCESSADOS (e) | % ((d+e)/total (d+e)) | % (d/b) | |
| Erradicacao Do Trabalho Infantil | 8.166 | 8.166 | 309 | 309 | 0 | 0,0 | 3,8 | 309 |
| Previdencia Social Basica | 7.572.119 | 7.572.119 | 7.572.119 | 7.572.119 | 0 | 23,8 | 100,0 | 7.572.119 |
| Acesso A Alimentacao | 8.000 | 8.000 | 8.000 | 8.000 | 0 | 0,0 | 100,0 | 8.000 |
| Vigilancia Epidemiologica E Ambiental Em Saude | 0 | 49.575 | 17.931 | 6.088 | 11.843 | 0,0 | 12,3 | 6.087 |
| Atencao Basica Em Saude | 27.000 | 1.561.100 | 1.516.055 | 1.470.741 | 45.313 | 4,6 | 94,2 | 1.470.741 |
| Atencao Especializada Em Saude | 177.549 | 264.949 | 59.137 | 805 | 58.332 | 0,0 | 0,3 | 805 |
| Atencao Hospitalar E Ambulatorial No Sistema Unico De Saude | 14.975.501 | 15.396.840 | 15.149.927 | 14.868.122 | 281.804 | 46,7 | 96,6 | 14.849.609 |
| Transferencia De Renda Com Condicionabilidades | 7.492.689 | 7.527.389 | 7.527.389 | 7.525.954 | 1.435 | 23,6 | 100,0 | 7.506.862 |
| Protecao Social Basica | 36.000 | 36.000 | 10.650 | 10.134 | 515 | 0,0 | 28,2 | 5.460 |
| Protecao Social Especial | 38.000 | 38.000 | 6.000 | 6.000 | 0 | 0,0 | 15,8 | 0 |
| TOTAL | 30.335.025 | 32.462.139 | 31.867.516 | 31.867.515 | | 100,0 | 98,2 | 31.419.993 |

FONTE: SIAFI - STN/CONT/GEINC

Notas:

a) Não inclui as despesas custeadas com recursos desvinculados (DRU).

b) Do valor total da despesa realizada com recursos oriundos da arrecadação da CPMF (excluindo-se os valores desvinculados), R\$ 1881 milhões, ou 6%, foram custeados com recursos arrecadados em exercícios anteriores.

c) Durante o exercício, somente as despesas liquidadas são consideradas executadas. No encerramento do exercício, as despesas não liquidadas inscritas em restos a pagar não processados são também consideradas executadas.

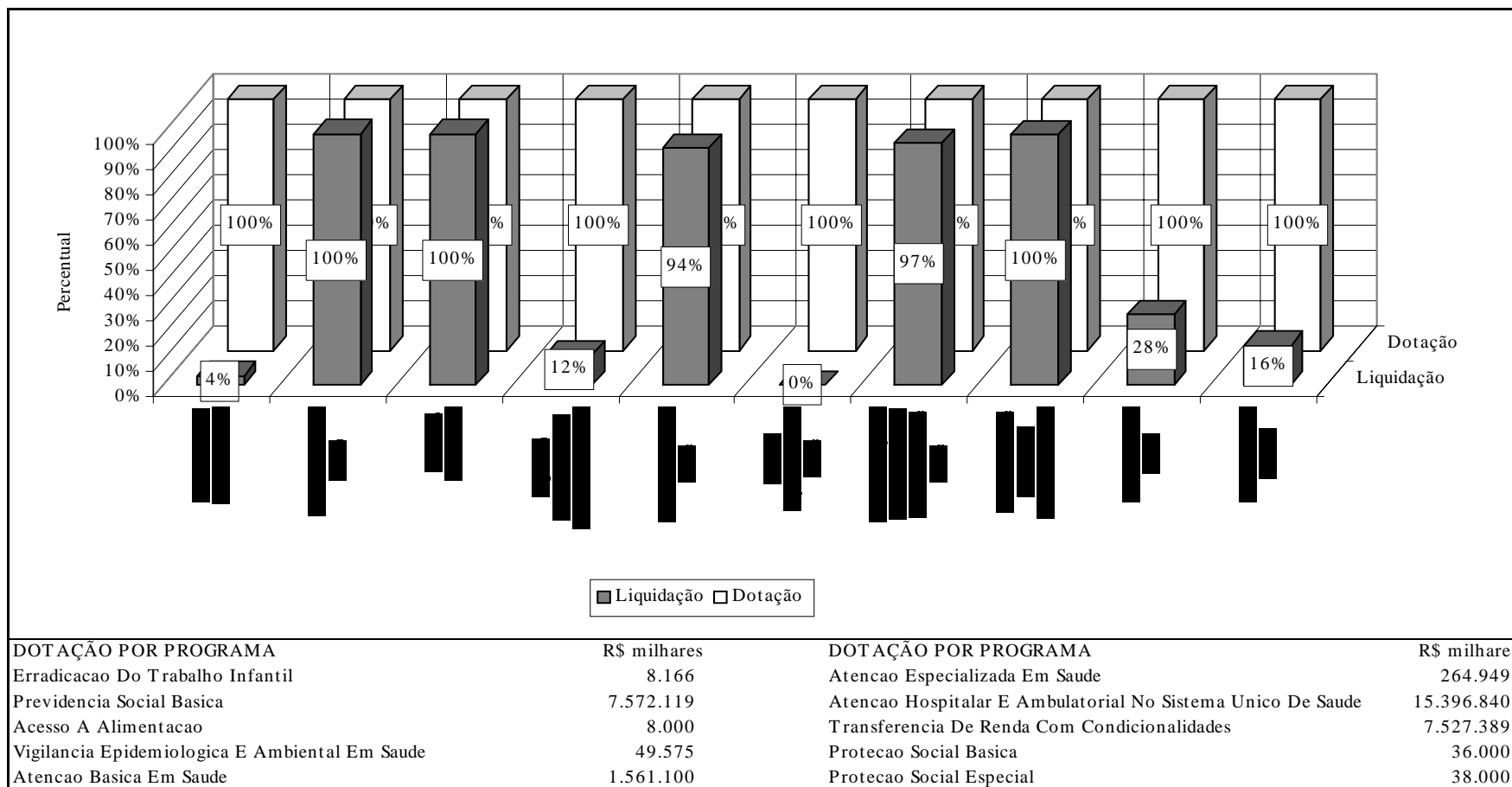
Dessa forma, para maior transparência, as despesas executadas estão segregadas em:

. Despesas liquidadas, consideradas aquelas em que houve a entrega do material ou serviço, nos termos do art. 63 da Lei 4.320/64;

. Despesas empenhadas mas não liquidadas, inscritas em restos a pagar não processados, consideradas liquidadas no encerramento do exercício, por força do art.35, inciso II da Lei 4.320/64.



GRÁFICO 19 - RELAÇÃO ENTRE EXECUÇÃO E DOTAÇÃO DAS DESPESAS COM RECURSOS DA CPMF POR PROGRAMA
ORÇAMENTOS FISCAL E DA SEGURIDADE SOCIAL
JANEIRO A DEZEMBRO DE 2007



FONTE: SIAFI - STN/CCONT/GEINC



TABELA 17 - DEMONSTRATIVO DAS RECEITAS E DESPESAS PREVIDENCIÁRIAS
ORÇAMENTOS FISCAL E DA SEGURIDADE SOCIAL
JANEIRO A DEZEMBRO DE 2007

| R\$ milhares | | | | | |
|--|-------------------------|----------------------------|--------------------------|---------------------------|--|
| RECEITAS | PREVISÃO INICIAL (a) | PREVISÃO ATUALIZADA (b) | RECEITA REALIZADA (c) | SALDO A REALIZAR (b-c) | |
| Recursos Não-Financeiros Diretamente Arrecadados | 98.947 | 98.947 | 457.892 | (358.945) | |
| Recursos Financeiros Diretamente Arrecadados | 630.648 | 630.648 | 505.306 | 125.343 | |
| Contribuição dos Empregadores e dos Trabalhadores para a Seguridade Social | 135.531.646 | 135.583.566 | 139.706.069 | (4.122.503) | |
| Contribuição Provisória sobre Movimentação Financeira ¹ | 9.588.617 | 9.588.617 | 9.677.279 | (88.662) | |
| Contribuição para Custeio das Pensões Militares | 1.456.974 | 1.456.974 | 1.304.283 | 152.691 | |
| Contribuição Patronal - Ativo Civil | 9.770.475 | 9.770.475 | 184.723 | 9.585.752 | |
| Contribuição de Servidor Ativo Civil | 4.885.237 | 4.885.237 | 4.224.553 | 660.684 | |
| Contribuição de Servidor Inativo Civil | 1.364.236 | 1.364.236 | 1.059.888 | 304.348 | |
| Contribuição de Pensionista Civil | 474.942 | 474.942 | 364.017 | 110.925 | |
| TOTAL | 163.801.722 | 163.853.642 | 157.484.009 | 6.369.633 | |

| DESPESAS | DOTAÇÃO INICIAL (d) | DOTAÇÃO ATUALIZADA (e) | DESPESA EMPENHADA (f) | DESPESA EXECUTADA | | SALDO A EXECUTAR (e-(g+h)) |
|---|------------------------|---------------------------|--------------------------|--------------------|---|-------------------------------|
| | | | | LIQUIDADADA (g) | INSCRITAS EM RESTOS A PAGAR NÃO PROCESSADOS (h) | |
| Previdência Social Básica | 177.482.700 | 179.302.940 | 178.860.761 | 178.750.600 | 110.159 | 442.180 |
| Arrecadação de Receitas Previdenciárias | 157.213 | 268.229 | 229.839 | 210.680 | 19.159 | 38.390 |
| Qualidade dos Serviços Previdenciários | 86.151 | 157.783 | 93.320 | 34.615 | 58.705 | 64.464 |
| Previdência Complementar | 15.806 | 15.796 | 1.579 | 1.411 | 168 | 14.217 |
| Gestão da Política de Previdência Social | 41.884 | 41.884 | 25.908 | 19.579 | 6.329 | 15.976 |
| Indenizações e Pensões Especiais de Responsabilidade da União | 664.015 | 898.409 | 898.409 | 798.013 | 100.396 | 0 |
| Previdência de Inativos e Pensionistas da União | 50.463.948 | 50.553.707 | 50.352.982 | 50.127.436 | 225.546 | 200.725 |
| Direitos Humanos, Direitos de Todos | 738.641 | 872.631 | 867.230 | 735.907 | 131.322 | 5.402 |
| Defesa da Ordem Jurídica | 184.121 | 0 | 0 | 0 | 0 | 0 |
| Gestão da Participação em Organismos Internacionais | 379 | 389 | 216 | 216 | 0 | 174 |
| Apoio Administrativo | 3.224.517 | 3.071.317 | 3.033.524 | 3.017.016 | 16.508 | 37.793 |
| Operações Especiais: Outros Encargos Especiais | 678 | 678 | 0 | 0 | 0 | 678 |
| Regimes de Previdência dos Servidores Públicos da União, Estados e Municípios | 17.514 | 17.514 | 10.469 | 4.636 | 5.833 | 7.045 |
| Proteção Previdenciária | 1.050 | 1.050 | 401 | 312 | 89 | 650 |
| TOTAL | 233.078.618 | 235.202.328 | 234.374.636 | 234.374.635 | | 827.694 |

FONTE: SIAFI - STN/CCONT/GEINC

¹ O índice de vinculação dessa receita à Previdência Social é de 0,2666666.

Nota: Durante o exercício, somente as despesas liquidadas são consideradas executadas. No encerramento do exercício, as despesas não liquidadas inscritas em restos a pagar não processados são também consideradas executadas.

Dessa forma, para maior transparência, as despesas executadas estão segregadas em:

- . a) Despesas liquidadas, consideradas aquelas em que houve a entrega do material ou serviço, nos termos do art. 63 da Lei 4.320/64;
- . b) Despesas empenhadas mas não liquidadas, inscritas em restos a pagar não processados, consideradas liquidadas no encerramento do exercício, por força do art.35, inciso II da Lei 4.320/64.